建設省土木研究所
47.4.22
図書室

土木研究所資料　第714号

石神井川流域水文観測資料

（昭和33年～昭和46年）

昭和47年2月

建設省土木研究所

土木研究所資料第七一四号　石神井川流域水文観測資料（昭和三十三年～昭和四十六年）　昭和四十七年二月　建設省土木研究所

正　誤　表
errata

ページ page	行 line	誤 error	正 correct
序	9	西豊成橋　・	西豊城橋
7	6のLocationの欄	Sakuradai	Kaishin Daisan
7	10のJuridictionの欄	Instit-ute	Insti-tute
7	Aの　　〃	〃	〃
15	観測地点の欄 （洪水番号 1. 6. 14）	根　付　橋	根　村　橋
51~188	各雨量観測所日計欄	各日計を（　）で囲んだものと囲まないものがあるが，その区別はない	

序

石神井川はその源を都下小平市に発し，田無市，保谷市，練馬区，板橋区，北区を経て，王子近くにおいて隅田川に合流する都市河川である。

隅田川水系の水文観測は従来，広く高潮対策調査の一環として東京都建設局の手により実施されていて，昭和３３年９月には狩野川台風（２２号台風）による洪水の毎時水位・流量が観測された。建設省土木研究所はとくに石神井上流域が東京の膨張に伴って次第に都市化してゆく現象に着目し，流域の都市化に伴って都市河川の洪水流出の様態がどのように変化してゆくかを調査することを主眼として，昭和４０年４月に石神井川根村橋ぎわ（板橋区双葉町）に自記水位観測所（流域面積４７.９８k m^2）を設置し，同時に洪水時の流量観測も開始した。さらに昭和４３年４月には郊外上流域の都市化の進展に鑑みて，上流の西豊成橋ぎわ（練馬区上石神井１丁目）にも自記水位観測所（流域面積16.48k m^2）を設置し，流量観測を行なうこととした。別に３個所の自記雨量観測所も設置した。これらの観測は都市化に伴う洪水流出の変化の様態を調査することを目的として，今後とも観測を続行する予定である。

本資料はとりあえず昭和３３年以降昭和４６年までの東京都建設局および建設省土木研究所による石神井川流域水文観測資料をひとまとめに整理したものである。

この観測期間に石神井川流域の都市化がどのように進展したか，それが洪水流出にいかに影響を及ぼしたか，などについては別に調査報文が出ている[1)~3)]のでこれらを参照して戴きたい。

この資料が都市近郊の河川における治水計画立案の資料として少しでもお役に立ては幸いである。

昭和４７年１月

建設省土木研究所水文研究室

1) 水越三郎：「神田川・石神井川の流出解析」，土木技術資料 Vol.6，No.1，昭和３９年1月
2) 水越三郎・尊田継明：「都市域からの洪水流出計算（第１報）」，同上 Vol.No.9，昭和４１年９月，
3) 木下武雄：「都市化による流出の変化」，同上 Vol.No.9，昭和４２年９月，

目　　次

I　観　測　所 …… 1

1.　石神井川流域図 …… 3

2.　観測所一覧表 …… 5

3.　水位～流量曲線図 …… 11

II　観　測　資　料 …… 13

I　観　測　所

石神井川流域図



2. 観測所一覧表

雨量観測所

記号	観測所名	所在地	管轄	観測器機
1	東京	千代田区大手町気象庁	気象庁	
2	調布	調布市小島町997 関東地建調布出張所	関東地建京浜工事	
3	淀橋	新宿区淀橋旧淀橋浄水場敷地内	東京都水道局	
4	成蹊	武蔵野市成蹊大学付属高等学校校庭	成蹊大学付属高校	サイフォン型自記雨量計
5	石神井支所	練馬区下石神井庁舎屋上	練馬区	転倒桝
6	桜台	練馬区桜台開進第三中学校校舎屋上	土木研究所	転倒桝
7	田無	田無市南町田無第一中学校校舎屋上	土木研究所	転倒桝
8	豊島	豊島区西池袋，豊島区役所庁舎屋上	豊島区	
9	練馬区役所	練馬区豊玉北，練馬区役所庁舎屋上	練馬区	転倒桝
10	上石神井	練馬区上石神井一丁目（流量観測小屋屋上）	土木研究所	転倒桝
11	板橋	板橋区南常盤台，上板橋第一中学校校舎屋上	土木研究所	転倒桝

流量観測所

記号	観測所名	所在地	管轄	観測器機
A	根村橋	板橋区双葉町根村橋ぎわ	土木研究所	フロート無し水位計
B	上石神井	練馬区上石神井一丁目西豊城橋ぎわ	土木研究所	触針型

Introduction for English Readers

The Shakujii River, which is a tributary of the Sumida River, flows through the urban and suburban areas of Tokyo.

Since 1958, rainfall and discharge have been observed in this basin. All the observed data of both rainfall and discharge are tabulated in this report.

The locations of the rain gage stations and the discharge stations are marked on the map with ● and ■ respectively.

The catchment area above Nemura-bashi station is 47.98 km^2 and that above Kami-shakujii station is 16.48 km^2.

Necessary references and examples of tables are shown here for English readers. Future inquiries to this report will be welcomed for Section of Hydrology, Public Works Research Institute, Ministry of Construction, 5 chome, Shimo, Kita-ku, Tokyo, Japan.

The List of Rain gage stations

Mark on map	Name of Station	Location (all in Tokyo Metropolis)	Juridiction	Equipment
1	Tokyo 東京	Meteorological Agency Office, Otemachi, Chiyoda-ku,	Japan Meteorological Agency	0.5 mm tipping bucket recording rain gage
2	Chofu 調布	Kojima-cho, Chofu city,	Keihin Construction office, M.C.	〃

3	Yodobashi 淀橋	Yodobashi, Shinjuku-ku,	Tokyo metro.	〃
4	Seikei 成蹊	Seikei Senior High School, Musashino city	Seikei Senior High School,	〃
5	Shakujii branch office 石神井支所	Shakujii branch office of Nerima ward, Nerima-ku,	Tokyo metro.	〃
6	Sakuradai 桜台	Sakuradai Junior High School, Nerima-ku,	Public Works Research Institute, M.C.	〃
7	Tanashi 田無	Tanashi Dai-ichi Junior High School, Tanashi city,	〃	〃
8	Toshima 豊島	First branch office of Toshima ward, Toshima-ku,	Toshima ward	〃
9	Nerima ward office 練馬区役所	Nerima ward office, Nerima-ku,	Nerima ward	〃
10	Kami-shakujii 上石神井	1 chome, Kami-shakujii, Nerima-ku,	Public Works Research Institute, M.C.	〃
11	Itabashi 板橋	Kami-itabashi Dai-ichi Junior High School, Itabashi-ku,	〃	〃

M.C.=Ministry of Construction

The List of Discharge Gaging Stations

Mark on map	Name of Station	Location (all in Tokyo Metropolis)	Juridiction	Instrument
A	Nemura-bashi 根村橋	Nemura bridge, Futaba-cho, Itabashi-ku,	Public Works Research Institute, M.C.	Automatic needle gage
B	Kami-shakujii 上石神井	Nishi-toyoshiro bridge, 1 chome, Kami-shakujii, Nerima-ku,	〃	〃

Examples of Tables

昭和　年　月　日～　月　日 (year, month, date)

hr	name of rain gage stations				
	hr.rain	hr.rain	hr.rain	hr.rain	hr.rain
9~10					
~11					
~12					
~13					
~14					
~15					
~16					
~17					
~18					
~19					
~20					
~21					
~22					
~23					
~24					
~1					
~2					
~3					
~4					
~5					
~6					
~7					
~8					
~9					
total					

Nemura-bashi			Kami-shakujii			hr
W.L.	dis-charge	runoff	W.L.	dis-charge	runoff	
	m^3/s	m^3/h		m^3/s	m^3/h	10
						11
						12
						13
						14
						15
						16
						17
						18
						19
						20
						21
						22
						23
						24
						1
						2
						3
						4
						5
						6
						7
						8
						9

Year, Month, Date,

Tanashi Rain Gage Station						
hr. \ min.	0~10	10~20	20~30	30~40	40~50	50~60
0~1						
1~2						
2~3						
3~4						
4~5						
5~6						
6~7						
7~8						
8~9						
9~10						
10~11						
11~12						
12~13						
13~14						
14~15						
15~16						
16~17						
17~18						
18~19						
19~20						
20~21						
21~22						
22~23						
23~24						
					total	

Kami-shakujii Rain Gage Station						
hr. \ min.	0~10	10~20	20~30	30~40	40~50	50~60
0~1						
1~2						
2~3						
3~4						
4~5						
5~6						
6~7						
7~8						
8~9						
9~10						
10~11						
11~12						
12~13						
13~14						
14~15						
15~16						
16~17						
17~18						
18~19						
19~20						
20~21						
21~22						
22~23						
23~24						
					total	

Itabashi Rain Gage Station						
hr. \ min.	0~10	10~20	20~30	30~40	40~50	50~60
0~1						
1~2						
2~3						
3~4						
4~5						
5~6						
6~7						
7~8						
8~9						
9~10						
10~11						
11~12						
12~13						
13~14						
14~15						
15~16						
16~17						
17~18						
18~19						
19~20						
20~21						
21~22						
22~23						
23~24						
					total	

Kami-shakujii Discharge Gaging Station						
hr. \ min.	10	20	30	40	50	60
0~1						
1~2						
2~3						
3~4						
4~5						
5~6						
6~7						
7~8						
8~9						
9~10						
10~11						
11~12						
12~13						
13~14						
14~15						
15~16						
16~17						
17~18						
18~19						
19~20						
20~21						
21~22						
22~23						
23~24						

Year, Month, Date,

Kami-shakujii Rain Gage Station						
hr. \ min.	0~10	10~20	20~30	30~40	40~50	50~50
0 ~ 1						
1 ~ 2						
2 ~ 3						
3 ~ 4						
4 ~ 5						
5 ~ 6						
6 ~ 7						
7 ~ 8						
8 ~ 9						
9 ~10						
10~11						
11~12						
12~13						
13~14						
14~15						
15~16						
16~17						
17~18						
18~19						
19~20						
20~21						
21~22						
22~23						
23~24						
					total	

Year, Month, Date,

Kami-shakujii Rain Gage Station						
hr. \ min.	0~10	10~20	20~30	30~40	40~50	50~60
0 ~ 1						
1 ~ 2						
2 ~ 3						
3 ~ 4						
4 ~ 5						
5 ~ 6						
6 ~ 7						
7 ~ 8						
8 ~ 9						
9 ~10						
10~11						
11~12						
12~13						
13~14						
14~15						
15~16						
16~17						
17~18						
18~19						
19~20						
20~21						
21~22						
22~23						
23~24						
					total	

Kami-shakujii Discharge Gaging Station						
hr. \ min.	10	20	30	40	50	60
0 ~ 1						
1 ~ 2						
2 ~ 3						
3 ~ 4						
4 ~ 5						
5 ~ 6						
6 ~ 7						
7 ~ 8						
8 ~ 9						
9 ~10						
10~11						
11~12						
12~13						
13~14						
14~15						
15~16						
16~17						
17~18						
18~19						
19~20						
20~21						
21~22						
22~23						
23~24						

Kami-shakujii Discharge Gaging Station						
hr. \ min.	10	20	30	40	50	60
0 ~ 1						
1 ~ 2						
2 ~ 3						
3 ~ 4						
4 ~ 5						
5 ~ 6						
6 ~ 7						
7 ~ 8						
8 ~ 9						
9 ~10						
10~11						
11~12						
12~13						
13~14						
14~15						
15~16						
16~17						
17~18						
18~19						
19~20						
20~21						
21~22						
22~23						
23~24						

石 神 井 川

3－A 根村橋流量観測所，水位～流量曲線図（Stage-Discharge Curve at Nemura-bashi stn.）

・水位は昭和33年12月31日以前にあってはAPの値で掲載してある

・それ以後にあっては量水標の目盛値（下図，下向き）で掲載してある

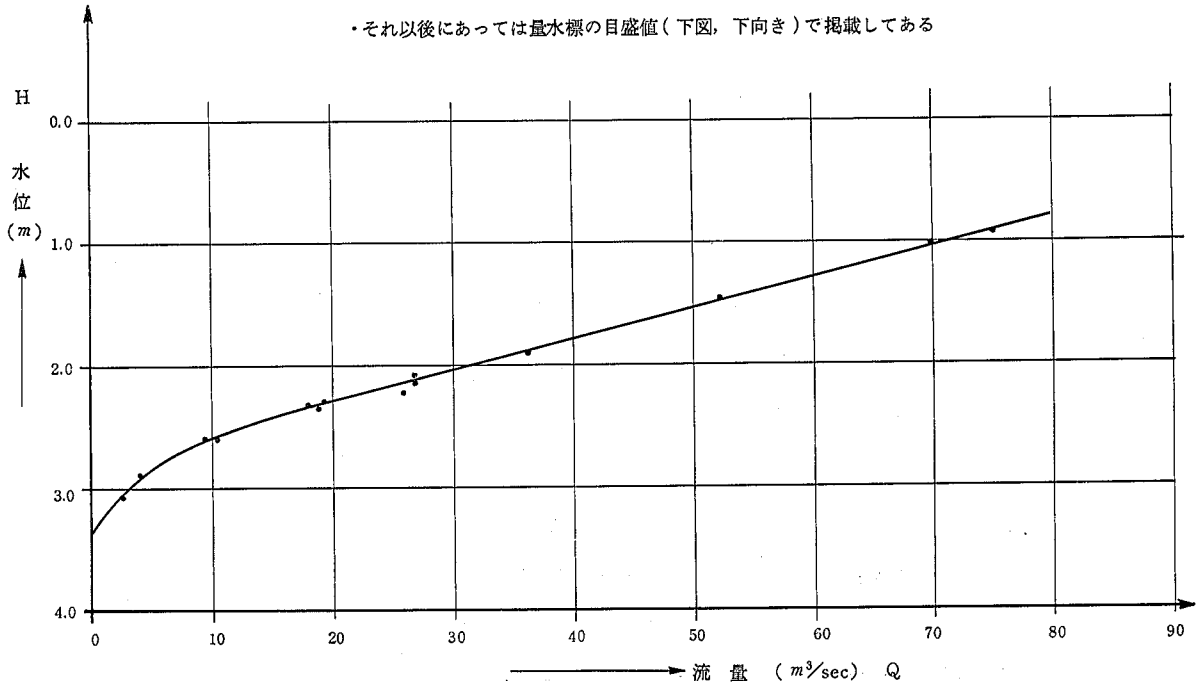

石 神 井 川 (Stage-Discharge Curve at Kami-shakujii stn.)

3 − B 上石神井流量観測所，水位〜流量曲線図

・水位は量水標の目盛値（下図，下向き）で掲載してある。

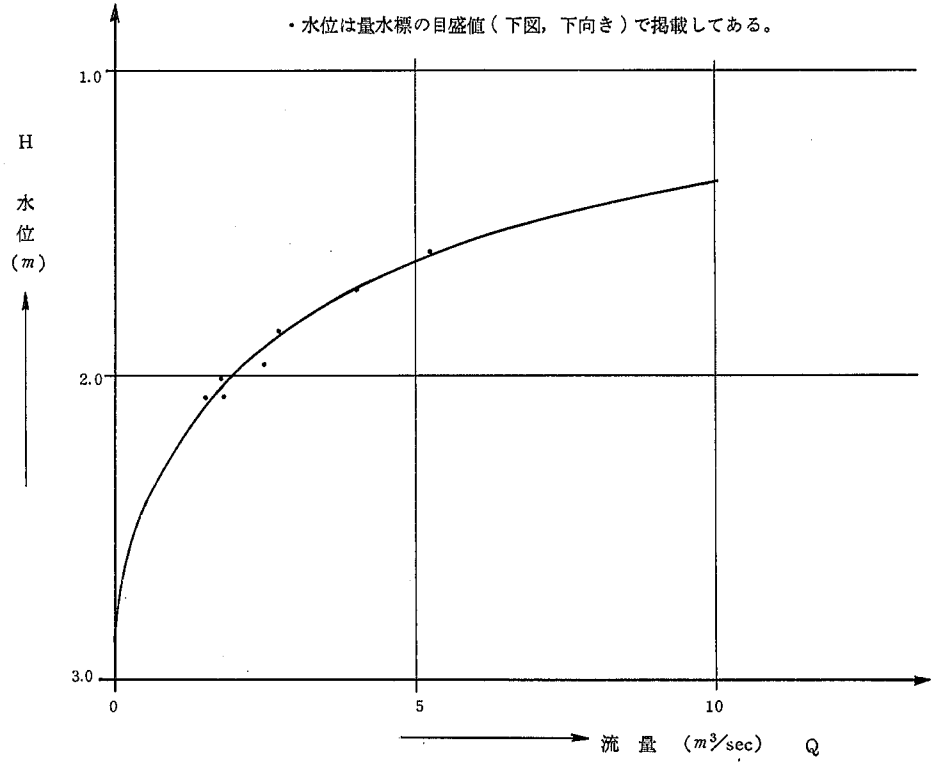

Ⅱ　観　測　資　料

凡　　例

イ　昭和３３年～昭和４５年１１月の資料については，毎時の観測値を記載してある。

ロ　昭和４５年１１月～昭和４６年の資料については毎１０分の観測値を記載する

ハ　記載してある資料の単位は次の通りである

降　雨　量……　mm

水　　位……　m　（量水標の読み値）

流　　量……　m^3/sec

流　出　高……　mm/h

ニ　空欄は欠測または資料未収集を表わす

掲　載　洪　水　一　覧　表

洪水番号	洪水年月日	観測地点	洪水番号	洪水年月日	観測地点
1)	昭和33年6月26日～27日	根付橋	13)	昭和43年 7月 5日～ 6日	上石神井
2)	〃 7月22日～24日	〃	14)	〃 7月 6日～ 7日	根付橋 上石神井
3)	〃 9月17日～19日	〃	15)	〃 8月12日～13日	〃
4)	昭和40年6月26日～27日	〃	16)	〃 8月26日～27日	〃
5)	昭和41年6月28日～29日	〃	17)	〃 8月27日～28日	〃
6)	昭和43年5月19日～20日	根付橋 上石神井	18)	〃 8月29日～30日	〃
7)	〃 5月27日～28日	〃	19)	昭和45年11月19日～20日	上石神井
8)	〃 6月10日～11日	〃	20)	昭和46年 4月29日	〃
9)	〃 6月15日～16日	〃	21)	〃 9月 7日～ 8日	〃
10)	〃 6月21日～22日	〃	22)	〃 9月26日～27日	〃
11)	〃 7月 1日～ 2日	上石神井	23)	〃 10月10日～15日	〃
12)	〃 7月 2日～ 3日	〃	24)	〃 10月30日	〃

昭和 33年 7月 20日～ 7月 21日

時刻	東京	成蹊			
	時間雨量	時間雨量	時間雨量	時間雨量	時間雨量
9~10	mm	mm	mm	mm	mm
~11					
~12					
~13					
~14					
~15					
~16					
~17					
~18					
~19					
~20					
~21					
~22					
~23					
~24					
翌~1	0.3	—			
~2	0.7	—			
~3	0.7	0.5			
~4	—	—			
~5	0.7	—			
~6	3.3	0.5			
~7	0.8	1.0			
~8	0.2	—			
~9	0.6	—			
合計	7.3	2.0			

根村橋			上石神井			時刻
水位	流量	流出高	水位	流量	流出高	
m	m³/s	mm/h	m	m³/s	mm/h	10
						11
						12
						13
						14
						15
						16
						17
						18
						19
						20
						21
						22
						23
						24
						翌1
						2
						3
						4
						5
						6
						7
						8
						9

昭和 33年 7月 21日～ 7月 22日

時刻	東京	成蹊	調布		
	時間雨量	時間雨量	時間雨量	時間雨量	時間雨量
9~10	mm 0.7	mm —	mm 0.2	mm	mm
~11	0.4	—	0.2		
~12	—	—	—		
~13	0.7	0.5	0.6		
~14	1.5	—	0.7		
~15	0.1	—	0.1		
~16	0.6	—	—		
~17	5.0	3.5	2.1		
~18	3.9	2.5	5.0		
~19	1.1	0.5	0.2		
~20	0.1	—	—		
~21	—	—	0.1		
~22	—	—	—		
~23	—	—	0.1		
~24	—	—	—		
翌~1	—	—	—		
~2	—	—	—		
~3	—	—	—		
~4	—	—	—		
~5	—	0.5	0.3		
~6	2.6	5.5	7.9		
~7	0.4	—	0.2		
~8	0.1	—	0.9		
~9	2.2	—	—		
合計	19.4	13.0	18.6		

根村橋			上石神井			時刻
水位	流量	流出高	水位	流量	流出高	
m	m³/s	mm/h	m	m³/s	mm/h	10
						11
						12
						13
						14
						15
						16
						17
						18
						19
						20
						21
						22
						23
						24
						翌1
						2
						3
						4
						5
						6
						7
						8
						9

昭和 33年 7月 22日～ 7月 23日

時刻	東京	成蹊	調布		
	時間雨量	時間雨量	時間雨量	時間雨量	時間雨量
	mm	mm	mm	mm	mm
9~10	—	—	—		
~11	—	—	—		
~12	—	—	—		
~13	—	—	—		
~14	—	—	—		
~15	—	0.5	—		
~16	—	—	—		
~17	0.6	—	—		
~18	0.1	—	—		
~19	0.1	—	1.0		
~20	0.7	2.0	5.2		
~21	3.3	4.0	2.0		
~22	1.1	0.5	4.0		
~23	8.9	10.5	0.2		
~24	0.1	0.5	3.6		
翌~1	11.8	3.5	5.2		
~2	5.5	3.5	25.2		
~3	5.6	20.0	6.3		
~4	11.9	6.0	17.1		
~5	7.1	8.0	6.5		
~6	2.3	6.0	5.8		
~7	5.0	6.5	7.2		
~8	1.2	3.5	16.7		
~9	9.5	14.0	15.0		
合計	74.8	89.0	121.0		

根村橋			上石神井			時刻
水位	流量	流出高	水位	流量	流出高	
m	m³/s	mm/h	m	m³/s	mm/h	
						10
18.48						11
18.37	1.6	0.12				12
18.30						13
18.29						14
18.29						15
18.36						16
18.37	1.6	0.12				17
18.33	1.0	0.08				18
18.33	1.0	0.08				19
18.40	2.0	0.15				20
18.37	1.6	0.12				21
18.37	1.6	0.12				22
18.60	5.7	0.43				23
18.61	6.2	0.47				24
18.52	4.1	0.31				翌1
18.58	5.4	0.41				2
18.83	4.3	0.32				3
18.87	11.4	0.86				4
18.90	12.4	0.93				5
18.83	10.8	0.81				6
18.87	11.7	0.88				7
18.83	10.8	0.81				8
18.86	11.4	0.86				9

昭和 33年 7月 23日～ 7月 24日

時刻	東京	成蹊	調布		
	時間雨量	時間雨量	時間雨量	時間雨量	時間雨量
	mm	mm	mm	mm	mm
9~10	15.2	13.0	2.0		
~11	17.1	5.5	—		
~12	1.7		—		
~13	—	—	—		
~14	—	—	—		
~15	—	—	—		
~16	—	—	—		
~17	—	—	—		
~18	—	—	—		
~19	—	—	—		
~20	—	—	—		
~21	—	—	—		
~22	—	—	—		
~23	—	—	—		
~24	—	—	—		
翌~1	—	—	—		
~2	—	—	—		
~3	—	—	—		
~4	—	—	—		
~5	—	—	—		
~6	—	—	—		
~7	—	—	—		
~8	—	—	—		
~9	—	—	—		
合計	34.0	18.5	2.0		

根村橋			上石神井			時刻
水位	流量	流出高	水位	流量	流出高	
m	m³/s	mm/h	m	m³/s	mm/h	
19.11	17.5	1.31				10
19.24	20.8	1.56				11
19.13	18.0	1.35				12
18.94	13.4	1.00				13
18.90	12.4	0.93				14
18.73	8.6	0.65				15
18.57	5.1	0.38				16
18.52	4.1	0.31				17
18.51	3.9	0.29				18
18.49	3.6	0.27				19
18.49	3.6	0.27				20
18.49	3.6	0.27				21
18.46	3.0	0.23				22
18.46	3.0	0.23				23
18.45	2.8	0.21				24
18.44	2.7	0.20				翌1
18.41	2.2	0.17				2
18.37	1.6	0.12				3
18.33	1.0	0.08				4
						5
						6
						7
						8
						9

昭和 33 年　9 月 15 日～　9 月 16 日

時刻	東京	成蹊	調布		
	時間雨量	時間雨量	時間雨量	時間雨量	時間雨量
9~10	— mm	— mm	— mm	mm	mm
~11	—	—	—		
~12	—	—	—		
~13	—	—	—		
~14	—	—	—		
~15	—	—	—		
~16	—	—	—		
~17	—	—	—		
~18	—	—	—		
~19	—	—	—		
~20	—	—	—		
~21	—	—	—		
~22	—	—	—		
~23	—	—	—		
~24	—	—	—		
翌～1	—	—	—		
～2	1.6	1.8	1.8		
～3	2.3	2.0	0.2		
～4	0.8	0.3	—		
～5	1.3	1.2	1.5		
～6	3.1	3.0	3.3		
～7	0.3	0.1	—		
～8	—	—	—		
～9	—	—	0.1		
合計	9.4	8.4	6.9		

根村橋			上石神井			時刻
水位	流量	流出高	水位	流量	流出高	
m	m³/s	mm/h	m	m³/s	mm/h	10
						11
						12
						13
						14
						15
						16
						17
						18
						19
						20
						21
						22
						23
						24
						翌 1
						2
						3
						4
						5
						6
						7
						8
						9

昭和 33年　9 月 16 日～　9 月 17 日

時刻	東京	淀橋	調布		
	時間雨量	時間雨量	時間雨量	時間雨量	時間雨量
9~10	— mm	0.1 mm	— mm	mm	mm
~11	—	—	—		
~12	—	—	—		
~13	—	—	—		
~14	—	—	—		
~15	—	—	—		
~16	—	0.1	—		
~17	—	0.1	—		
~18	—	0.7	—		
~19	—	—	—		
~20	—	—	—		
~21	—	—	—		
~22	—	—	—		
~23	—	—	—		
~24	—	—	—		
翌～1	—	—	—		
～2	—	—	—		
～3	—	—	—		
～4	—	—	—		
～5	—	—	—		
～6	—	0.5	0.4		
～7	1.5	1.5	1.9		
～8	8.9	2.5	1.7		
～9	7.9	12.0	8.3		
合計	18.3	17.5	12.3		

根村橋			上石神井			時刻
水位	流量	流出高	水位	流量	流出高	
m	m³/s	mm/h	m	m³/s	mm/h	10
						11
						12
						13
						14
						15
						16
						17
						18
						19
						20
						21
						22
						23
						24
						翌 1
						2
						3
						4
						5
						6
18.60	4.0	0.30				7
	8.7	0.65				8
	13.1	0.98				9

昭和 33年 9 月 17日～ 9 月 18 日

時刻	東京	淀橋	調布		
	時間雨量	時間雨量	時間雨量	時間雨量	時間雨量
	mm	mm	mm	mm	mm
9~10	5 0.5	1 0.5	1.3		
~11	0.9	0.4	1.9		
~12	0.1	—	4 6.7		
~13	3.7	2.5	1.9		
~14	0.1	0.3	3 4.4		
~15	19.8	3 4.8	3 0.6		
~16	18.9	1 8.9	1 0.6		
~17	1.3	2.3	2.9		
~18	0.1	0.3	0.1		
~19	—	0.6	0.8		
~20	—	—	4.1		
~21	1.2	—	0.3		
~22	0.1	—	4.9		
~23	—	—	5.9		
~24	—	—	2.3		
翌～1	1.2	4.4	5.9		
～2	18.3	1 5.8	1 5.0		
～3	0.5	1.0	7.6		
～4	1.6	2.1	1 2.0		
～5	1 0.1	8.8	1 1.0		
～6	7.3	1 0.4	0.5		
～7	5.7	6.2	3.5		
～8	8.6	1 5.5	1.2		
～9	1.0	1.3	—		
合計	151.0	136.1	205.4		

根村橋			上石神井			時刻
水位	流量	流出高	水位	流量	流出高	
m	m³/s	mm/h	m	m³/s	mm/h	
19.13	18.0	1.35				10
19.32	23.0	1.73				11
	27.2	2.04				12
	32.2	2.42				13
	36.5	2.74				14
	40.8	3.06				15
	44.7	3.35				16
19.66	32.8	2.46				17
19.45	26.6	2.00				18
19.17	19.1	1.43				19
19.04	15.8	1.19				20
18.91	12.6	0.95				21
18.79	9.9	0.74				22
18.73	8.6	0.65				23
18.64	6.6	0.50				24
18.67	7.2	0.54				翌1
19.09	17.1	1.28				2
19.18	19.4	1.46				3
18.92	12.9	0.97				4
19.08	16.8	1.26				5
19.28	22.0	1.05				6
19.32	23.0	1.73				7
19.68	23.4	1.76				8
19.53	29.0	2.18				9

昭和 33年 9月 18日～ 9月 19日

時刻	東京	淀橋			
	時間雨量	時間雨量	時間雨量	時間雨量	時間雨量
	mm	mm	mm	mm	mm
9~10	0.8	1.0			
~11	0.6	—			
~12	0.2	—			
~13	—	—			
~14	—	—			
~15	—	—			
~16	—	—			
~17	—	—			
~18	—	—			
~19	—	—			
~20	—	—			
~21	—	—			
~22	—	—			
~23	—	—			
~24	—	—			
翌～1	—	—			
～2	—	—			
～3	—	—			
～4	—	—			
～5	—	—			
～6	—	—			
～7	—	—			
～8	—	—			
～9	—	—			
合計	1.6	1.0			

根村橋			上石神井			時刻
水位	流量	流出高	水位	流量	流出高	
m	m³/s	mm/h	m	m³/s	mm/h	
19.28	21.9	1.64				10
19.13	18.0	1.35				11
19.02	15.3	1.15				12
18.87	11.7	0.88				13
18.80	10.0	0.75				14
18.73	8.6	0.65				15
18.67	7.2	0.54				16
18.67	7.2	0.54				17
18.60	5.7	0.43				18
18.60	4.0	0.30				19
18.60	4.0	0.30				20
18.60	4.0	0.30				21
18.60	4.0	0.30				22
18.58	5.4	0.41				23
18.58	5.4	0.41				24
18.58	5.4	0.41				翌1
						2
						3
						4
						5
						6
						7
						8
						9

昭和 33年　9月22日～　9月23日

時刻		淀橋			
	時間雨量	時間雨量	時間雨量	時間雨量	時間雨量
9~10	mm	— mm	mm	mm	mm
~11		—			
~12		—			
~13		0.6			
~14		1.4			
~15		3.9			
~16		2.2			
~17		0.8			
~18		—			
~19		—			
~20		—			
~21		—			
~22		—			
~23		—			
~24		—			
翌~1		—			
~2		0.1			
~3		0.1			
~4		—			
~5		—			
~6		—			
~7		—			
~8		0.2			
~9		—			
合計		9.3			

根村橋			上石神井			時刻
水位	流量	流出高	水位	流量	流出高	
m	m³/s	mm/h	m	m³/s	mm/h	10
						11
						12
						13
						14
						15
						16
						17
						18
						19
						20
						21
						22
						23
						24
						翌1
						2
						3
						4
						5
						6
						7
						8
						9

昭和 33年　9月23日～　9月24日

時刻	東京	淀橋			
	時間雨量	時間雨量	時間雨量	時間雨量	時間雨量
9~10	mm	— mm	mm	mm	mm
~11		—			
~12		—			
~13		—			
~14		—			
~15		—			
~16		—			
~17		—			
~18		—			
~19		—			
~20		—			
~21		—			
~22		0.4			
~23		1.2			
~24		1.0			
翌~1	0.9	0.7			
~2	2.5	2.6			
~3	0.7	1.4			
~4	0.1	0.1			
~5	3.6	3.8			
~6	8.4	8.5			
~7	5.2	3.5			
~8	0.3	0.3			
~9	1.7	0.5			
合計		24.0			

根村橋			上石神井			時刻
水位	流量	流出高	水位	流量	流出高	
m	m³/s	mm/h	m	m³/s	mm/h	10
						11
						12
						13
						14
						15
						16
						17
						18
						19
						20
						21
						22
						23
						24
						翌1
						2
						3
						4
						5
						6
						7
						8
						9

昭和３３年　９月２４日～　９月２５日

時刻	東京	淀橋	成蹊		
	時間雨量	時間雨量	時間雨量	時間雨量	時間雨量
	mm	mm	mm	mm	mm
9~10	—	—	—		
~11	—	—	—		
~12	—	—	—		
~13	—	—	—		
~14	1.1	0.6	1.0		
~15	1.8	1.0	1.7		
~16	0.4	0.1	0.2		
~17	0.4	0.2	0.4		
~18	0.3	0.1	0.2		
~19	—	0.1	0.3		
~20	0.2	0.1	0.1		
~21	—	—	—		
~22	—	—	—		
~23	—	—	—		
~24	0.3	0.3	0.3		
翌～1	0.2	0.2	0.1		
～2	0.1	—	0.2		
～3	—	—	—		
～4	—	—	—		
～5	—	—	—		
～6	—	—	—		
～7	—	—	—		
～8	—	—	—		
～9	—	—	—		
合計	4.8	2.7	4.5		

根村橋			上石神井			時刻
水位	流量	流出高	水位	流量	流出高	
m	m³/s	mm/h	m	m³/s	mm/h	10
						11
						12
						13
						14
						15
						16
						17
						18
						19
						20
						21
						22
						23
						24
						翌1
						2
						3
						4
						5
						6
						7
						8
						9

昭和３３年　９月２５日～　９月２６日

時刻	東京	淀橋	成蹊		
	時間雨量	時間雨量	時間雨量	時間雨量	時間雨量
	mm	mm	mm	mm	mm
9~10	—	—	—		
~11	0.1	—	2.0		
~12	—	—	—		
~13	—	—	—		
~14	—	—	—		
~15	—	—	—		
~16	0.3	—	—		
~17	0.1	—	—		
~18	0.5	0.5	1.0		
~19	0.9	0.7	—		
~20	1.2	1.0	—		
~21	0.9	1.1	—		
~22	0.5	0.5	—		
~23	1.5	1.1	—		
~24	2.8	2.0	—		
翌～1	3.1	3.1	2.8		
～2	3.9	3.9	3.9		
～3	4.3	4.3	4.1		
～4	1.6	1.6	3.0		
～5	0.9	0.9	1.8		
～6	1.4	1.4	2.4		
～7	3.5	3.5	4.3		
～8	1.9	1.9	3.0		
～9	0.9	0.8	2.9		
合計	30.3	28.3	31.2		

根村橋			上石神井			時刻
水位	流量	流出高	水位	流量	流出高	
m	m³/s	mm/h	m	m³/s	mm/h	10
						11
						12
						13
						14
						15
						16
						17
						18
						19
						20
						21
						22
						23
						24
						翌1
						2
						3
						4
						5
						6
						7
						8
	13.8	1.04				9

昭和 33年 9 月 26日～ 9月 27日

時刻	東京	淀橋	成蹊		
	時間雨量	時間雨量	時間雨量	時間雨量	時間雨量
	mm	mm	mm	mm	mm
9~10	8.0	8.5	7.0		
~11	7.1	7.0	6.5		
~12	14.1	11.7	11.5		
~13	15.6	13.2	13.0		
~14	37.0	30.3	22.0		
~15	50.8	27.5	15.5		
~16	21.8	21.4	15.0		
~17	39.4	25.2	14.5		
~18	68.5	50.0	14.0		
~19	27.0	29.2	27.0		
~20	22.5	32.0	52.0		
~21	7.9	7.6	14.0		
~22	14.0	12.0	6.0		
~23	24.5	27.2	8.0		
~24	12.8	24.3	15.0		
翌~1	0.7	4.7	31.0		
~2	0.2	0.8	26.0		
~3	—	—	20.0		
~4	—	—	14.0		
~5	—	—	—		
~6	—	—	—		
~7	—	—	—		
~8	—	—	—		
~9	—	—	—		
合計	371.9	332.6	332.0		

根村橋			上石神井			時刻
水位	流量	流出高	水位	流量	流出高	
m	m³/s	mm/h	m	m³/s	mm/h	
	16.3	1.22				10
19.12	17.8	1.34				11
19.32	23.0	1.73				12
19.49	27.9	2.09				13
20.13	43.3	3.25				14
20.81	60.5	4.54				15
20.81	60.5	4.54				16
20.85	61.7	4.63				17
21.31	76.5	5.74				18
21.62	87.0	6.53				19
21.74	90.8	6.81				20
21.81	94.2	7.07				21
21.81	94.2	7.07				22
21.83	95.0	7.13				23
21.96	100.0	7.50				24
22.14	106.6	8.00				翌1
22.15	107.5	8.06				2
22.17	107.9	8.09				3
22.15	107.5	8.09				4
22.11	105.5	7.91				5
22.09	104.7	7.85				6
22.01	101.8	7.64				7
21.92	98.4	7.38				8
21.60	86.5	6.49				9

昭和 33年 9月27 日～ 9月 28日

時刻					
	時間雨量	時間雨量	時間雨量	時間雨量	時間雨量
	mm	mm	mm	mm	mm
9~10					
~11					
~12					
~13					
~14					
~15					
~16					
~17					
~18					
~19					
~20					
~21					
~22					
~23					
~24					
翌~1					
~2					
~3					
~4					
~5					
~6					
~7					
~8					
~9					
合計					

2

根村橋			上石神井			時刻
水位	流量	流出高	水位	流量	流出高	
m	m³/s	mm/h	m	m³/s	mm/h	
21.41	79.9	5.99				10
21.15	71.5	5.36				11
20.90	63.2	4.74				12
20.63	55.1	4.13				13
20.34	47.6	3.57				14
20.14	43.4	3.26				15
19.89	38.7	2.90				16
19.81	36.9	2.77				17
19.74	35.0	2.63				18
19.59	30.7	2.30				19
19.49	27.9	2.09				20
19.39	24.9	1.87				21
19.39	24.9	1.87				22
19.29	22.2	1.67				23
19.27	21.6	1.62				24
19.24	20.8	1.56				翌1
19.19	19.6	1.47				2
19.19	19.6	1.47				3
19.14	18.2	1.37				4
19.04	15.8	1.19				5
18.99	14.5	1.09				6
						7
						8
						9

昭和40年 5月26日～ 5月27日

時刻	石神井支所 時間雨量	時間雨量	時間雨量	時間雨量	時間雨量
	mm	mm	mm	mm	mm
9~10	—				
~11	—				
~12	—				
~13	—				
~14	—				
~15	—				
~16	—				
~17	1.0				
~18	1.0				
~19	2.5				
~20	1.0				
~21	1.5				
~22	1.5				
~23	2.5				
~24	1.5				
翌～1	6.0				
～2	6.0				
～3	4.5				
～4	4.5				
～5	6.5				
～6	4.0				
～7	4.0				
～8	4.0				
～9	7.0				
合計	59.0				

根村橋 水位	根村橋 流量	根村橋 流出高	上石神井 水位	上石神井 流量	上石神井 流出高	時刻
m	m³/s	mm/h	m	m³/s	mm/h	
						10
						11
						12
						13
						14
						15
						16
						17
						18
						19
						20
						21
						22
						23
						24
						翌1
						2
						3
						4
						5
						6
						7
						8
						9

昭和40年 5月27日～ 5月28日

時刻	石神井支所 時間雨量	時間雨量	時間雨量	時間雨量	時間雨量
	mm	mm	mm	mm	mm
9~10	5.5				
~11	12.5				
~12	10.0				
~13	4.5				
~14	—				
~15	0.5				
~16	—				
~17	—				
~18	—				
~19	—				
~20	—				
~21	—				
~22	—				
~23	—				
~24	—				
翌～1	—				
～2	—				
～3	0.5				
～4	1.5				
～5	0.5				
～6	—				
～7	—				
～8	—				
～9	—				
合計	35.5				

根村橋 水位	根村橋 流量	根村橋 流出高	上石神井 水位	上石神井 流量	上石神井 流出高	時刻
m	m³/s	mm/h	m	m³/s	mm/h	
						10
1.08	68.4	5.13				11
						12
						13
36分2.01	29.9	2.24				14
10分2.28	18.7	1.40				15
						16
						17
						18
						19
						20
						21
						22
						23
						24
						翌1
						2
						3
						4
						5
						6
						7
						8
						9

昭和40年 6月25日～ 6月26日

時刻					
	時間雨量	時間雨量	時間雨量	時間雨量	時間雨量
9~10	mm	mm	mm	mm	mm
~11					
~12					
~13					
~14					
~15					
~16					
~17					
~18					
~19					
~20					
~21					
~22					
~23					
~24					
翌~1					
~2					
~3					
~4					
~5					
~6					
~7					
~8					
~9					
合計					

根村橋			上石神井			時刻
水位	流量	流出高	水位	流量	流出高	
m	m³/s	mm/h	m	m³/s	mm/h	10
						11
						12
						13
						14
						15
						16
						17
						18
						19
						20
						21
						22
						23
						24
2.94	3.4	0.26				翌1
2.95	3.4	0.26				2
2.95	3.4	0.26				3
2.95	3.4	0.26				4
2.95	3.4	0.26				5
2.95	3.4	0.26				6
2.95	3.4	0.26				7
2.95	3.4	0.26				8
2.95	3.4	0.26				9

昭和40年 6月26日～ 6月27日

時刻	石神井支所	桜台			
	時間雨量	時間雨量	時間雨量	時間雨量	時間雨量
9~10	mm —	mm —	mm	mm	mm
~11	—	—			
~12	—	—			
~13	—	—			
~14	—	—			
~15	—	—			
~16	—	—			
~17	—	—			
~18	—	—			
~19	—	—			
~20	—	—			
~21	—	0.5			
~22	0.5	1.0			
~23	1.0	1.0			
~24	2.0	2.0			
翌~1	3.5	5.0			
~2	9.5	13.0			
~3	18.0	21.5			
~4	11.0	20.0			
~5	0.5	—			
~6	—	—			
~7	—	—			
~8	—	—			
~9	—	—			
合計	46.0	64.0			

根村橋			上石神井			時刻
水位	流量	流出高	水位	流量	流出高	
m	m³/s	mm/h	m	m³/s	mm/h	10
2.93	3.6	0.27				11
2.93	3.6	0.27				12
2.92	3.7	0.28				13
2.92	3.7	0.28				14
2.91	3.8	0.29				15
2.89	3.9	0.29				16
2.89	3.9	0.29				17
2.90	3.8	0.29				18
2.89	3.9	0.29				19
2.88	4.0	0.30				20
2.89	3.9	0.29				21
2.89	3.9	0.29				22
2.89	3.9	0.29				23
2.87	4.2	0.32				24
2.83	4.8	0.36				翌1
2.79	5.5	0.41				2
2.71	7.3	0.55				3
1.85	37.3	2.80				4
1.54	50.0	3.75				5
1.48	52.7	3.95				6
1.95	33.0	2.48				7
2.37	16.3	1.22				8
2.60	9.8	0.73				9
2.69	7.8	0.59				

昭和40年 6月27日～ 6月28日

時刻	桜台				
	時間雨量	時間雨量	時間雨量	時間雨量	時間雨量
	mm	mm	mm	mm	mm
9~10	—				
~11	—				
~12	—				
~13	—				
~14	—				
~15	—				
~16	—				
~17	—				
~18	—				
~19	—				
~20	—				
~21	—				
~22	—				
~23	—				
~24	—				
翌~1	—				
~2	—				
~3	—				
~4	—				
~5	—				
~6	—				
~7	—				
~8	—				
~9	0.5				
合計	0.5				

根村橋			上石神井			時刻
水位	流量	流出高	水位	流量	流出高	
m	m³/s	mm/h	m	m³/s	mm/h	
2.75	6.3	0.47				10
2.77	6.0	0.45				11
2.80	5.5	0.41				12
2.80	5.5	0.41				13
2.83	4.8	0.36				14
2.84	4.7	0.35				15
2.85	4.6	0.35				16
2.85	4.6	0.35				17
2.85	4.6	0.35				18
2.85	4.6	0.35				19
2.85	4.6	0.35				20
2.85	4.6	0.35				21
2.86	4.5	0.34				22
2.87	4.3	0.32				23
2.88	4.0	0.30				24
2.88	4.0	0.30				翌1
2.90	3.8	0.29				2
2.91	3.8	0.29				3
2.90	3.8	0.29				4
2.93	3.6	0.27				5
2.93	3.6	0.27				6
2.93	3.6	0.27				7
2.92	3.6	0.27				8
						9

昭和40年 8月20日～ 8月21日

時刻	桜台	田無	成蹊		
	時間雨量	時間雨量	時間雨量	時間雨量	時間雨量
	mm	mm	mm	mm	mm
9~10	—	—	—		
~11	—	—	—		
~12	—	—	—		
~13	—	—	—		
~14	—	—	—		
~15	—	—	—		
~16	—	—	—		
~17	—	—	—		
~18	—	—	—		
~19	—	—	—		
~20	—	—	—		
~21	—	—	—		
~22	—	—	—		
~23	—	—	—		
~24	—	—	—		
翌~1	—	—	—		
~2	—	—	—		
~3	—	—	—		
~4	—	—	—		
~5	—	—	—		
~6	—	—	0.4		
~7	—	1.0	1.0		
~8	3.0	3.2	3.3		
~9	5.0	5.3	4.3		
合計	8.0	9.5	9.0		

根村橋			上石神井			時刻
水位	流量	流出高	水位	流量	流出高	
m	m³/s	mm/h	m	m³/s	mm/h	
						10
						11
						12
						13
						14
						15
						16
						17
						18
						19
						20
						21
						22
						23
						24
						翌1
						2
						3
						4
						5
						6
						7
						8
						9

昭和 40年 8月21日～ 8月22日

時刻	桜台	田無	成蹊		
	時間雨量	時間雨量	時間雨量	時間雨量	時間雨量
	mm	mm	mm	mm	mm
9~10	2.0	7.7	14.4		
~11	1.0	1.6	1.3		
~12	0.5	0.5	0.6		
~13	6.0	5.7	6.4		
~14	23.5	42.2	60.4		
~15	0.5	0.2	0.3		
~16	—	0.2	—		
~17	16.0	1.8	3.7		
~18	25.0	2.8	23.4		
~19	—	1.6	3.4		
~20	—	1.7	1.8		
~21	—	1.5	2.8		
~22	—	0.2	0.8		
~23	—	—	—		
~24	—	—	—		
翌~1	—	—	—		
~2	—	—	—		
~3	—	—	—		
~4	—	—	—		
~5	—	—	—		
~6	—	—	—		
~7	—	—	—		
~8	—	—	—		
~9	—	—	—		
合計	74.5	67.7	119.3		

根村橋			上石神井			時刻
水位	流量	流出高	水位	流量	流出高	
m	m³/s	mm/h	m	m³/s	mm/h	
						10
						11
						12
						13
						14
						15
						16
						17
						18
						19
						20
						21
						22
						23
						24
						翌1
						2
						3
						4
						5
						6
						7
						8
						9

昭和40年 8月22日～ 8月23日

時刻	桜台		成蹊		
	時間雨量	時間雨量	時間雨量	時間雨量	時間雨量
	mm	mm	mm	mm	mm
9~10	—		—		
~11	0.5		3.6		
~12	1.0		0.7		
~13	12.0		3.0		
~14	2.0		0.5		
~15	—		0.1		
~16	1.0		1.3		
~17	0.5		0.8		
~18	1.0		0.2		
~19	—		0.1		
~20	—		0.1		
~21	2.5		4.0		
~22	3.5		3.5		
~23	1.0		2.2		
~24	1.5		5.3		
翌~1	4.0		2.2		
~2	3.0		0.4		
~3	10.5		13.6		
~4	15.5		9.1		
~5	6.0		6.1		
~6	4.0		1.6		
~7	0.5		1.3		
~8	—		0.5		
~9	—		—		
合計	70.0		70.2		

根村橋			上石神井			時刻
水位	流量	流出高	水位	流量	流出高	
m	m³/s	mm/h	m	m³/s	mm/h	
						10
						11
						12
						13
						14
						15
						16
						17
						18
						19
						20
						21
15分 2.61	10.2	0.77				22
10分 2.57	10.7	0.80				23
						24
15分 2.16	14.9	1.12				翌1
45分 1.82	39.0	2.93				2
40分 1.63	45.2	3.39				3
						4
						5
15分 2.45	23.7	1.78				6
						7
						8
						9

昭和 40年 8月23日～ 8月24日

時刻	桜台	田無	成蹊		
	時間雨量	時間雨量	時間雨量	時間雨量	時間雨量
	mm	mm	mm	mm	mm
9~10	—	0.1	—		
~11	—	0.1	—		
~12	—	0.1	—		
~13	0.5	—	—		
~14	1.0	—	—		
~15	—	—	—		
~16	—	—	—		
~17	—	—	—		
~18	—	—	—		
~19	—	—	—		
~20	—	—	—		
~21	—	—	—		
~22	—	—	—		
~23	—	—	—		
~24	—	—	—		
翌~1	—	—	—		
~2	—	—	—		
~3	—	—	—		
~4	—	—	—		
~5	—	—	—		
~6	—	—	—		
~7	—	—	—		
~8	—	—	—		
~9	—	—	—		
合計	1.5	0.3	0.0		

根村橋			上石神井			時刻
水位	流量	流出高	水位	流量	流出高	
m	m³/s	mm/h	m	m³/s	mm/h	10
						11
						12
						13
						14
						15
						16
						17
						18
						19
						20
						21
						22
						23
						24
						翌1
						2
						3
						4
						5
						6
						7
						8
						9

昭和 41年 6月 27日～ 6月28日

時刻	桜台	豊島	成蹊		
	時間雨量	時間雨量	時間雨量	時間雨量	時間雨量
	mm	mm	mm	mm	mm
9~10	—	—	—		
~11	—	—	—		
~12	—	—	—		
~13	—	—	—		
~14	—	—	—		
~15	—	—	—		
~16	—	—	—		
~17	—	—	—		
~18	—	—	—		
~19	—	—	—		
~20	—	—	—		
~21	—	—	0.4		
~22	—	—	0.2		
~23	1.0	1.0	2.0		
~24	6.0	6.0	3.6		
翌~1	15.0	13.0	12.0		
~2	14.0	11.0	16.6		
~3	9.5	9.0	11.0		
~4	15.0	12.0	15.8		
~5	5.0	6.5	6.0		
~6	13.0	14.5	7.5		
~7	4.0	3.5	5.2		
~8	5.0	6.5	6.5		
~9	3.5	4.5	3.5		
合計	88.0	87.5	90.3		

根村橋			上石神井			時刻
水位	流量	流出高	水位	流量	流出高	
m	m³/s	mm/h	m	m³/s	mm/h	10
						11
						12
						13
						14
						15
						16
						17
						18
						19
						20
						21
						22
						23
						24
	12.8	0.96				翌1
	16.2	1.22				2
	18.8	1.41				3
	20.2	1.52				4
	32.0	2.40				5
	38.1	2.86				6
	37.3	2.80				7
	34.3	2.57				8
	28.4	2.13				9

昭和41年 6月28日～ 6月29日

時刻	桜台	豊島	成蹊		
	時間雨量	時間雨量	時間雨量	時間雨量	時間雨量
	mm	mm	mm	mm	mm
9~10	5.5	5.0	10.5		
~11	9.5	7.5	4.2		
~12	10.5	9.5	11.8		
~13	28.0	17.0	26.0		
~14	17.5	15.0	25.5		
~15	19.5	23.5	25.0		
~16	18.0	17.0	22.5		
~17	22.0	16.0	30.5		
~18	31.0	24.5	27.0		
~19	15.5	19.0	11.0		
~20	4.0	5.0	2.6		
~21	1.5	1.0	3.2		
~22	1.5	2.5	1.1		
~23	—	—	—		
~24	—	—	—		
翌~1	—	—	—		
~2	—	—	—		
~3	—	—	—		
~4	—	—	—		
~5	—	—	—		
~6	—	—	—		
~7	—	—	—		
~8	—	—	—		
~9	—	—	—		
合計	184.0	162.5	200.9		

根村橋			上石神井			時刻
水位	流量	流出高	水位	流量	流出高	
m	m³/s	mm/h	m	m³/s	mm/h	
	30.3	2.27				10
	32.7	2.45				11
	39.8	2.99				12
	65.2	4.89				13
	77.2	5.79				14
	83.0	6.23				15
	85.5	6.41				16
	94.3	7.07				17
	107.5	8.06				18
	111.5	8.36				19
	110.7	8.30				20
	102.5	7.69				21
	90.3	6.77				22
	74.7	5.60				23
	63.2	4.74				24
	51.5	3.86				翌1
	40.7	3.05				2
	34.1	2.56				3
	29.6	2.22				4
	24.5	1.84				5
	21.6	1.62				6
	20.0	1.50				7
	18.3	1.37				8
	17.6	1.32				9

昭和41年 6月29日～ 6月30日

時刻	桜台	豊島	成蹊		
	時間雨量	時間雨量	時間雨量	時間雨量	時間雨量
	mm	mm	mm	mm	mm
9~10	—	—	—		
~11	—	—	—		
~12	—	—	—		
~13	—	—	—		
~14	—	—	—		
~15	—	—	—		
~16	—	—	—		
~17	—	—	—		
~18	—	—	—		
~19	—	—	—		
~20	—	—	—		
~21	—	—	—		
~22	—	—	—		
~23	—	—	—		
~24	—	—	—		
翌~1	—	—	—		
~2	—	—	—		
~3	—	—	—		
~4	—	—	—		
~5	—	—	—		
~6	—	—	—		
~7	—	—	—		
~8	—	—	—		
~9	—	—	—		
合計	0.0	0.0	0.0		

根村橋			上石神井			時刻
水位	流量	流出高	水位	流量	流出高	
m	m³/s	mm/h	m	m³/s	mm/h	
	17.3	1.30				10
	16.2	1.22				11
	15.4	1.16				12
	15.1	1.13				13
						14
						15
						16
						17
						18
						19
						20
						21
						22
						23
						24
						翌1
						2
						3
						4
						5
						6
						7
						8
						9

昭和43年 5月18日～ 5月19日

時刻	桜台	田無	石神井支所	練馬区役所	成蹊	根村橋			上石神井			時刻
	時間雨量	時間雨量	時間雨量	時間雨量	時間雨量	水位	流量	流出高	水位	流量	流出高	
	mm	mm	mm	mm	mm	m	m³/s	mm/h	m	m³/s	mm/h	
9~10	—	—	—	—	—							10
~11	—	—	—	—	—							11
~12	—	—	—	—	—							12
~13	—	—	—	—	—							13
~14	—	—	—	—	—							14
~15	—	—	—	—	—							15
~16	—	—	—	—	—							16
~17	—	—	—	—	—							17
~18	—	—	—	—	—							18
~19	—	—	—	—	—							19
~20	—	—	—	—	—							20
~21	—	—	—	—	—							21
~22	—	—	—	—	—							22
~23	—	—	—	—	—							23
~24	—	—	—	—	—							24
翌~1	—	—	—	—	—							翌1
~2	—	—	—	—	—							2
~3	—	—	—	—	—							3
~4	—	—	—	—	—							4
~5	—	—	—	—	—							5
~6	—	—	—	—	—							6
~7	—	—	—	—	—							7
~8	—	—	—	—	—							8
~9	0.5	—	—	1.0	0.5	3.54	2.4	0.18				9
合計	0.5	0.0	0.0	1.0	0.5							

昭和43年 5月19日～ 5月20日

時刻	桜台	田無	石神井支所	練馬区役所	成蹊	根村橋			上石神井			時刻
	時間雨量	時間雨量	時間雨量	時間雨量	時間雨量	水位	流量	流出高	水位	流量	流出高	
	mm	mm	mm	mm	mm	m	m³/s	mm/h	m	m³/s	mm/h	
9~10	0.5	1.5	1.0	0.5	1.1	3.54	2.4	0.18				10
~11	2.0	1.0	1.5	2.0	1.3	〃	〃	〃				11
~12	1.0	1.5	1.5	1.5	2.0	〃	〃	〃				12
~13	1.0	1.0	1.0	1.0	1.2	〃	〃	〃				13
~14	0.5	—	—	0.5	0.1	3.48	3.0	0.22				14
~15	—	—	—	—	0.1	〃	〃	〃	2.50	1.5	0.32	15
~16	0.5	0.5	1.0	0.5	0.5	〃	〃	〃	2.52	1.4	0.30	16
~17	3.0	3.5	3.5	3.0	4.0	〃	〃	〃	2.41	2.0	0.43	17
~18	2.5	3.0	2.5	2.5	2.7	3.33	5.0	0.38	2.32	2.8	0.60	18
~19	2.0	1.5	2.0	2.0	1.7	3.21	7.3	0.55	2.30	3.0	0.65	19
~20	2.0	2.0	2.5	2.0	2.2	3.21	〃	〃	2.39	2.2	0.47	20
~21	5.0	4.5	4.5	4.5	4.6	3.10	10.0	0.75	2.21	3.8	0.82	21
~22	3.5	1.5	2.0	3.0	1.6	3.03	12.0	0.90	2.22	3.8	0.82	22
~23	2.0	1.5	2.0	1.5	1.5	3.12	9.5	0.71	2.35	2.6	0.56	23
~24	5.0	4.5	4.0	5.0	4.6	3.06	11.2	0.84	2.22	3.8	0.82	24
翌~1	5.5	3.5	4.0	6.0	4.6	3.03	12.0	0.90	2.13	4.6	0.99	翌1
~2	3.0	3.5	3.5	3.0	5.6	3.03	〃	〃	2.13	4.6	0.99	2
~3	2.0	1.5	1.5	2.5	1.1	3.09	10.0	0.75	2.27	3.3	0.71	3
~4	—	0.5	—	0.5	0.6	3.21	7.3	0.55	2.40	2.2	0.47	4
~5	0.5	0.5	—	—	0.1	3.36	4.5	0.34	2.48	1.7	0.37	5
~6	—	—	0.5	—	0.4	3.42	3.7	0.28	2.54	1.2	0.26	6
~7	0.5	0.5	0.5	0.5	0.7	3.42	〃	〃				7
~8	—	—	—	—	0.1	3.45	3.2	0.24				8
~9	—	—	—	—	—	3.48	3.0	0.23				9
合計	42.0	37.5	39.0	42.0	42.4							

昭和43年 5月20日～ 5月21日

時刻	桜台	田無	石神井支所	練馬区役所	成蹊
	時間雨量	時間雨量	時間雨量	時間雨量	時間雨量
	mm	mm	mm	mm	mm
9~10	—	—	—	—	—
~11	—	—	—	—	—
~12	—	—	—	—	—
~13	—	—	—	—	—
~14	—	—	—	—	—
~15	—	—	—	—	—
~16	—	—	—	—	—
~17	—	—	—	—	—
~18	—	—	—	—	—
~19	—	—	—	—	—
~20	—	—	—	—	—
~21	—	—	—	—	—
~22	—	—	—	—	—
~23	—	—	—	—	—
~24	—	—	—	—	—
翌~1	—	—	—	—	—
~2	—	—	—	—	—
~3	—	—	—	—	—
~4	—	—	—	—	—
~5	—	—	—	—	—
~6	—	—	—	—	—
~7	—	—	—	—	—
~8	—	—	—	—	—
~9	—	—	—	—	—
合計	0.0	0.0	0.0	0.0	0.0

根村橋			上石神井			時刻
水位	流量	流出高	水位	流量	流出高	
m	m³/s	mm/h	m	m³/s	mm/h	
3.48	3.0	0.23				10
3.51	2.7	0.20				11
3.51	2.7	0.20				12
3.54	2.4	0.18				13
〃	〃	〃				14
						15
						16
						17
						18
						19
						20
						21
						22
						23
						24
						翌1
						2
						3
						4
						5
						6
						7
						8
						9

昭和43年 5月27日～ 5月28日

時刻	桜台	田無	石神井支所	練馬区役所	成蹊
	時間雨量	時間雨量	時間雨量	時間雨量	時間雨量
	mm	mm	mm	mm	mm
9~10	—	—	—	—	—
~11	—	—	—	—	—
~12	—	—	—	—	—
~13	—	—	—	—	—
~14	—	—	—	—	—
~15	—	—	—	—	—
~16	—	—	—	—	—
~17	—	—	—	—	—
~18	—	0.5	—	—	0.1
~19	0.5	—	0.5	—	0.6
~20	1.0	3.0	0.5	1.0	0.8
~21	7.0	4.5	4.5	4.5	2.9
~22	6.5	2.0	5.5	7.0	4.9
~23	0.5	0.5	0.5	0.5	—
~24	—	—	—	—	—
翌~1	—	—	—	—	—
~2	—	—	—	—	—
~3	—	—	—	—	—
~4	—	—	—	—	—
~5	—	—	—	—	—
~6	—	—	—	—	—
~7	—	—	—	—	—
~8	—	—	—	—	—
~9	—	—	—	—	—
合計	15.5	10.5	11.5	13.0	9.3

根村橋			上石神井			時刻
水位	流量	流出高	水位	流量	流出高	
m	m³/s	mm/h	m	m³/s	mm/h	
						10
						11
						12
						13
						14
						15
						16
						17
						18
						19
			2.55	1.2	0.26	20
3.50	2.8	0.21	2.42	2.0	0.43	21
3.03	12.0	0.90	2.21	3.8	0.82	22
3.03	12.0	0.90	2.34	2.7	0.58	23
3.21	7.4	0.56	2.46	1.8	0.39	24
3.36	4.5	0.34	2.52	1.4	0.30	翌1
3.39	4.2	0.32				2
3.40	4.0	0.30				3
3.42	3.8	0.29				4
3.44	3.5	0.26				5
3.46	3.2	0.24				6
						7
						8
						9

昭和43年　6月10日～　6月11日

時刻	桜台	田無	石神井支所	練馬区役所	成蹊
	時間雨量	時間雨量	時間雨量	時間雨量	時間雨量
	mm	mm	mm	mm	mm
9~10	—	—	—	—	—
~11	1.5	—	0.5	1.0	0.3
~12	—	—	—	—	0.1
~13	—	0.5	0.5	0.5	0.3
~14	1.0	3.0	2.0	1.5	2.3
~15	1.5	1.5	1.5	2.0	2.2
~16	2.0	6.5	2.5	1.0	3.9
~17	—	1.0	0.5	2.0	1.5
~18	5.0	6.5	5.0	3.0	6.4
~19	4.0	6.0	2.5	3.5	3.9
~20	8.0	6.0	6.5	6.5	7.6
~21	16.5	6.0	9.5	17.5	8.2
~22	8.0	0.5	4.0	7.5	1.8
~23	0.5	0.5	0.5	1.0	0.3
~24	—	—	0.5	—	0.1
翌~1	—	—	0.5	—	0.1
~2	—	—	—	—	—
~3	—	—	—	—	—
~4	—	—	—	—	—
~5	—	—	—	—	—
~6	—	—	—	—	—
~7	—	—	—	—	—
~8	—	—	—	—	—
~9	—	—	—	—	—
合計	48.0	38.0	36.5	36.5	39.0

根村橋			上石神井			時刻
水位	流量	流出高	水位	流量	流出高	
m	m³/s	mm/h	m	m³/s	mm/h	
						10
						11
						12
			2.52	1.4	0.30	13
3.54	2.4	0.18	2.50	1.5	0.32	14
3.48	3.0	0.23	2.42	2.0	0.43	15
3.36	4.5	0.34	2.42	〃	0.43	16
3.36	〃	〃	2.22	3.8	0.82	17
3.36	〃	〃	2.18	4.0	0.86	18
3.12	9.5	0.71	2.06	5.2	1.12	19
3.03	12.0	0.90	1.98	6.0	1.29	20
2.70	23.5	1.76	1.90	6.8	1.46	21
2.22	43.5	3.26	2.00	5.9	1.27	22
2.46	33.5	2.51	2.23	3.5	0.75	23
2.97	14.0	1.05	2.45	1.8	0.39	24
3.18	8.0	0.60				翌1
3.33	5.0	0.38				2
3.33	5.0	0.38				3
3.36	4.5	0.34				4
3.42	4.0	0.30				5
3.48	3.0	0.23				6
3.54	2.4	0.18				7
3.54	〃	〃				8
						9

昭和43年　6月15日～　6月16日

時刻	桜台	田無	石神井支所	練馬区役所	成蹊
	時間雨量	時間雨量	時間雨量	時間雨量	時間雨量
	mm	mm	mm	mm	mm
9~10	—	—	—	—	—
~11	—	—	—	—	—
~12	—	—	—	—	—
~13	—	—	—	—	—
~14	—	—	—	—	—
~15	—	—	—	—	—
~16	—	—	—	—	—
~17	—	—	—	—	—
~18	—	—	—	—	—
~19	—	—	0.5	—	1.6
~20	1.5	1.0	1.0	1.5	1.2
~21	0.5	—	—	0.5	0.1
~22	—	—	—	—	0.1
~23	—	0.5	—	—	0.2
~24	0.5	0.5	1.0	—	0.8
翌~1	2.0	3.5	1.5	1.0	1.7
~2	2.0	2.0	2.0	2.0	2.0
~3	3.5	5.5	3.5	3.0	3.1
~4	1.5	5.0	3.5	2.5	4.7
~5	3.0	8.0	4.5	0.5	6.4
~6	4.0	5.0	8.0	3.5	4.7
~7	3.5	7.5	2.5	5.5	5.5
~8	1.0	0.5	1.0	2.0	1.4
~9	0.5	1.0	1.5	1.0	0.3
合計	23.5	40.0	30.5	23.0	34.9

根村橋			上石神井			時刻
水位	流量	流出高	水位	流量	流出高	
m	m³/s	mm/h	m	m³/s	mm/h	
						10
						11
						12
						13
						14
						15
						16
						17
						18
						19
						20
						21
						22
						23
			2.55	1.2	0.26	24
3.54	2.4	0.18	2.53	1.3	0.28	翌1
3.53	2.5	0.19	2.48	1.6	0.34	2
3.38	4.2	0.32	2.38	2.2	0.47	3
3.44	3.5	0.26	2.20	3.9	0.84	4
3.38	4.2	0.32	2.02	5.8	1.25	5
3.16	8.5	0.64	2.03	5.7	1.23	6
3.02	12.5	0.94	1.95	6.3	1.35	7
3.07	11.0	0.83	2.10	4.8	1.03	8
3.20	7.5	0.56	2.27	3.3	0.71	9

昭和43年 6月16日～ 6月17日

時刻	桜台	田無	石神井支所	練馬区役所	成蹊
	時間雨量	時間雨量	時間雨量	時間雨量	時間雨量
9~10	6.0	4.0	3.5	3.0	1.5
~11	1.0	—	1.0	3.5	0.7
~12	—	—	—	—	—
~13	—	—	—	—	—
~14	—	—	—	—	—
~15	—	—	—	—	—
~16	—	—	—	—	—
~17	—	—	—	—	—
~18	—	—	—	—	—
~19	—	—	—	—	—
~20	—	—	—	—	—
~21	—	—	—	—	—
~22	—	—	—	—	—
~23	—	—	—	—	—
~24	—	—	—	—	—
翌~1	—	—	—	—	—
~2	—	—	—	—	—
~3	—	—	—	—	—
~4	—	—	—	—	—
~5	—	—	—	—	—
~6	—	—	—	—	—
~7	—	—	—	—	—
~8	—	—	—	—	—
~9	—	—	—	—	—
合計	7.0	4.0	4.5	6.5	2.2

根村橋			上石神井			時刻
水位	流量	流出高	水位	流量	流出高	
m	m³/s	mm/h	m	m³/s	mm/h	
3.04	11.8	0.89	2.26	3.4	0.73	10
3.16	8.5	0.64	2.22	3.8	0.82	11
3.32	5.3	0.40	2.35	2.7	0.58	12
3.42	3.8	0.29	2.43	1.9	0.41	13
3.50	2.8	0.21	2.48	1.7	0.37	14
〃	〃	0.21	2.50	1.5	0.32	15
3.51	〃	0.21				16
3.52	2.7	0.20				17
						18
						19
						20
						21
						22
						23
						24
						翌1
						2
						3
						4
						5
						6
						7
						8
						9

昭和43年 6月21日～ 6月22日

時刻	桜台	田無	石神井支所	練馬区役所	成蹊
	時間雨量	時間雨量	時間雨量	時間雨量	時間雨量
9~10	—	—	—	—	—
~11	—	—	—	—	—
~12	—	—	—	—	—
~13	—	—	—	—	—
~14	—	—	—	—	—
~15	—	—	—	—	—
~16	—	—	—	—	—
~17	—	—	—	—	—
~18	—	—	—	—	—
~19	—	—	—	—	—
~20	—	—	—	—	—
~21	—	—	0.5	—	—
~22	3.5	30.5	11.5	3.0	21.7
~23	2.5	—	0.5	2.5	3.6
~24	—	—	—	—	—
翌~1	—	—	—	—	—
~2	—	—	—	—	—
~3	—	—	—	—	—
~4	—	—	—	—	—
~5	—	—	—	—	—
~6	—	—	—	—	—
~7	—	—	—	—	—
~8	—	—	—	—	—
~9	—	—	—	—	—
合計	6.0	30.5	12.5	5.5	25.3

根村橋			上石神井			時刻
水位	流量	流出高	水位	流量	流出高	
m	m³/s	mm/h	m	m³/s	mm/h	
						10
						11
						12
						13
						14
						15
						16
						17
						18
						19
						20
3.52	2.7	0.20	2.53	1.3	0.28	21
3.39	4.2	0.32	1.57	10.6	2.28	22
3.15	8.8	0.66	1.82	7.8	1.68	23
3.09	10.3	0.77	2.22	3.8	0.82	24
3.30	5.5	0.41	2.43	1.8	0.39	翌1
3.45	3.4	0.26	2.52	1.4	0.30	2
3.48	3.0	0.23				3
〃	〃	〃				4
3.50	2.8	0.21				5
						6
						7
						8
						9

昭和４３年　６月２２日～　６月２３日

時刻	桜台	田無		練馬区役所	成蹊
	時間雨量	時間雨量	時間雨量	時間雨量	時間雨量
9~10	—	—		—	—
~11	—	—		—	—
~12	—	—		—	—
~13	—	—		—	—
~14	—	—		—	—
~15	—	—		—	—
~16	—	—		—	—
~17	—	—		—	—
~18	—	—		—	—
~19	—	—		—	—
~20	—	—		—	—
~21	—	—		—	—
~22	—	—		—	—
~23	15.0	26.5		15.5	14.5
~24	—	—		1.0	0.4
翌~1	—	—		—	—
~2	—	—		—	—
~3	—	—		—	—
~4	—	—		—	—
~5	—	—		—	—
~6	—	—		—	—
~7	—	—		—	—
~8	—	—		—	—
~9	—	—		—	—
合計	15.0	26.5		16.5	14.9

根村橋			上石神井			時刻
水位	流量	流出高	水位	流量	流出高	
						10
						11
						12
						13
						14
						15
						16
						17
						18
						19
						20
3.51	2.8	0.21				21
〃	〃	〃	2.55	1.2	0.26	22
2.84	17.8	1.34	1.78	8.2	1.76	23
2.88	16.7	1.25	1.80	8.0	1.72	24
3.09	10.2	0.77	2.18	4.2	0.90	翌1
3.27	6.0	0.45	2.43	1.9	0.41	2
3.42	3.8	0.29	2.53	1.3	0.28	3
3.48	3.0	0.23				4
						5
						6
						7
						8
						9

昭和４３年　６月２５日～　６月２６日

時刻	桜台	田無	石神井支所	練馬区役所	成蹊
	時間雨量	時間雨量	時間雨量	時間雨量	時間雨量
9~10	0.5	—			
~11	7.5	6.0			
~12	—	—			
~13	—	—			
~14	—	—	—	—	—
~15	—	—	—	—	—
~16	—	—	—	—	0.3
~17	1.0	1.5	1.0	1.0	1.4
~18	0.5	0.5	0.5	0.5	0.5
~19	—	—	—	—	—
~20	1.0	1.5	1.0	2.0	2.1
~21	1.0	3.0	2.0	1.5	2.2
~22	2.0	3.5	2.0	2.0	2.5
~23	1.0	1.5	1.5	1.5	1.7
~24	1.5	1.5	1.0	1.0	1.1
翌~1	1.0	1.5	1.5	1.0	1.1
~2	1.5	1.0	1.0	1.5	1.2
~3	0.5	1.0	1.0	1.0	0.9
~4	0.5	1.5	2.0	1.0	1.3
~5	1.0	0.5	1.5	1.5	1.3
~6	0.5	0.5	0.5	—	0.4
~7	—	—	0.5	0.5	0.3
~8	—	—	—	—	—
~9	—	—	—	—	—
合計	21.0	25.0			

根村橋			上石神井			時刻
水位	流量	流出高	水位	流量	流出高	
						10
						11
						12
						13
						14
						15
						16
						17
						18
						19
						20
						21
						22
						23
						24
						翌1
						2
						3
						4
						5
						6
						7
						8
						9

昭和43年　6月29日～　6月30日

時刻	桜台	田無			
	時間雨量	時間雨量	時間雨量	時間雨量	時間雨量
9~10	—	—			
~11	—	—			
~12	—	—			
~13	—	—			
~14	—	—			
~15	—	—			
~16	—	—			
~17	—	—			
~18	—	—			
~19	—	—			
~20	—	—			
~21	—	0.5			
~22	23.0	11.5			
~23	1.5	—			
~24	—	—			
翌~1	—	—			
~2	—	—			
~3	—	—			
~4	—	—			
~5	—	—			
~6	—	—			
~7	—	—			
~8	—	—			
~9	—	—			
合計	24.5	12.0			

根村橋			上石神井			時刻
水位	流量	流出高	水位	流量	流出高	
	m³/s	mm/h		m³/s	mm/h	10
						11
						12
						13
						14
						15
						16
						17
						18
						19
						20
3.32	5.3	0.40	2.53	1.3	0.28	21
2.43	34.5	2.59	2.13	4.5	0.97	22
2.67	24.8	1.86	2.16	4.3	0.92	23
3.12	9.5	0.71	2.38	2.3	0.49	24
3.36	4.5	0.34	2.49	1.6	0.34	翌1
3.42	3.8	0.29	2.54	1.3	0.28	2
3.45	3.4	0.26				3
						4
						5
						6
						7
						8
						9

昭和43年　7月　1日～　7月　2日

時刻	桜台	田無	石神井支所	練馬区役所	成蹊
	時間雨量	時間雨量	時間雨量	時間雨量	時間雨量
9~10	—	—	—	—	—
~11	—	—	—	—	—
~12	0.5	—	—	—	—
~13	5.5	—	—	—	—
~14	—	—	—	—	—
~15	—	—	—	—	—
~16	—	—	—	—	—
~17	—	—	—	—	—
~18	—	0.5	—	—	0.8
~19	1.0	—	1.0	0.5	0.3
~20	—	—	—	—	—
~21	—	0.5	—	—	1.2
~22	—	2.5	1.0	—	6.9
~23	—	0.5	0.5	—	—
~24	—	—	—	—	—
翌~1	—	—	—	—	—
~2	—	0.5	—	—	—
~3	0.5	—	—	—	—
~4	—	—	—	—	—
~5	—	—	—	—	—
~6	—	—	—	—	—
~7	—	—	—	—	—
~8	—	—	—	—	—
~9	—	—	—	—	—
合計	7.5	4.5	2.5	0.5	9.2

根村橋			上石神井			時刻
水位	流量	流出高	水位	流量	流出高	
	m³/s	mm/h		m³/s	mm/h	10
						11
						12
						13
						14
						15
						16
						17
						18
						19
						20
			2.53	1.3	0.10	21
			2.38	2.3	0.17	22
			2.24	3.4	0.26	23
			2.44	1.8	0.14	24
			2.50	1.5	0.11	翌1
						2
						3
						4
						5
						6
						7
						8
						9

昭和 43年 7月 2日～ 7月 3日

時刻	桜台	田無	石神井支所	練馬区役所	成蹊
	時間雨量	時間雨量	時間雨量	時間雨量	時間雨量
	mm	mm	mm	mm	mm
9~10	—	—	—	—	—
~11	—	—	—	—	—
~12	0.5	0.5	—	0.5	0.8
~13	1.0	1.5	1.0	1.0	1.5
~14	1.0	1.0	1.0	1.5	0.8
~15	5.0	3.5	6.0	6.5	5.3
~16	6.0	5.5	6.0	4.5	5.7
~17	2.0	3.5	2.0	2.0	2.2
~18	2.0	3.0	2.5	1.5	3.0
~19	0.5	1.5	0.5	1.0	0.9
~20	0.5	0.5	〃	0.5	0.6
~21	0.5	—	〃	0.5	0.3
~22	1.5	1.5	1.5	1.5	0.8
~23	0.5	—	—	0.5	0.4
~24	0.5	0.5	0.5	1.0	1.0
翌~1	1.0	1.0	1.0	2.0	1.2
~2	4.5	4.5	4.5	3.5	3.8
~3	3.0	3.5	3.5	3.5	3.3
~4	1.0	1.0	1.0	—	0.6
~5	0.5	0.5	0.5	1.0	0.6
~6	0.5	0.5	0.5	0.5	—
~7	—	—	—	—	—
~8	—	—	—	—	—
~9	—	—	—	—	—
合計	32.0	33.5	33.5	33.0	32.8

根村橋			上石神井			時刻
水位	流量	流出高	水位	流量	流出高	
m	m³/s	mm/h	m	m³/s	mm/h	
						10
			2.53	1.3	0.10	11
			2.52	1.4	0.11	12
			2.48	1.7	0.13	13
			2.45	1.8	0.14	14
			2.33	2.7	0.20	15
			2.07	5.1	0.38	16
			2.05	5.3	0.40	17
			2.12	4.8	0.36	18
			2.18	4.0	0.30	19
			2.33	2.7	0.20	20
			2.42	2.0	0.15	21
			2.45	1.8	0.14	22
			2.44	1.9	0.14	23
			2.50	1.5	0.11	24
			2.50	〃	〃	翌1
			2.37	2.5	0.19	2
			2.22	3.8	0.29	3
			2.28	3.2	0.24	4
			2.43	1.9	0.14	5
			2.50	1.5	0.11	6
						7
						8
						9

昭和 43年 7月 5日～ 7月 6日

時刻	桜台	田無	石神井支所	練馬区役所	
	時間雨量	時間雨量	時間雨量	時間雨量	時間雨量
	mm	mm	mm	mm	mm
9~10	—	—	—	—	
~11	—	—	—	—	
~12	—	—	—	—	
~13	—	—	—	—	
~14	—	—	—	—	
~15	—	—	—	—	
~16	—	—	—	—	
~17	—	—	—	—	
~18	—	—	—	—	
~19	—	—	—	—	
~20	—	—	—	—	
~21	—	—	—	—	
~22	—	—	—	—	
~23	—	—	—	—	
~24	—	0.5	—	—	
翌~1	1.5	1.0	1.5	1.5	
~2	0.5	1.0	0.5	1.0	
~3	4.0	5.0	4.0	4.5	
~4	7.0	8.5	6.5	10.5	
~5	19.0	13.0	16.0	17.0	
~6	12.0	10.0	12.5	10.5	
~7	6.0	7.0	8.5	5.0	
~8	5.5	5.5	5.0	6.0	
~9	11.5	12.5	13.0	11.0	
合計	67.0	64.0	67.5	67.0	

根村橋			上石神井			時刻
水位	流量	流出高	水位	流量	流出高	
m	m³/s	mm/h	m	m³/s	mm/h	
						10
						11
						12
						13
						14
						15
						16
						17
						18
						19
						20
						21
						22
			2.55	1.2	0.26	23
			2.57	1.1	0.24	24
			2.57	〃	0.24	翌1
			2.56	1.2	0.24	2
			2.48	1.7	0.36	3
			2.07	5.1	1.10	4
			1.56	10.7	2.30	5
			1.55	10.8	2.32	6
			1.62	10.0	2.15	7
			1.85	7.3	1.57	8
			1.72	12.3	2.64	9

昭和 43年 7月 6日～ 7月 7日

時刻	桜台	田無	石神井支所	練馬区役所	成蹊
	時間雨量	時間雨量	時間雨量	時間雨量	時間雨量
9~10	0.5	—	1.5	—	—
~11	—	—	—	—	—
~12	—	—	—	—	—
~13	—	—	—	—	—
~14	—	—	—	—	—
~15	—	—	—	—	—
~16	—	—	—	—	—
~17	—	—	—	—	—
~18	—	—	—	—	—
~19	6.5	6.5	4.5	8.5	9.6
~20	2.0	1.5	1.0	1.0	1.3
~21	—	—	—	—	—
~22	—	—	—	—	—
~23	—	—	—	—	—
~24	—	—	—	—	—
翌~1	—	—	—	—	—
~2	—	—	—	—	—
~3	—	—	—	—	—
~4	—	0.5	—	—	—
~5	—	—	—	—	—
~6	—	0.5	—	—	—
~7	—	—	—	—	—
~8	—	—	—	—	—
~9	—	—	—	—	—
合計	9.0	9.0	7.0	9.5	10.9

根村橋			上石神井			時刻
水位	流量	流出高	水位	流量	流出高	
m	m³/s	mm/h	m	m³/s	mm/h	
			1.87	7.3	1.57	10
			2.20	39	0.84	11
			2.38	2.3	0.49	12
			2.45	1.8	0.39	13
			2.48	1.7	0.37	14
			2.49	1.6	0.34	15
			2.50	1.5	0.32	16
						17
3.44	3.6	0.27	2.51	1.5	0.32	18
3.45	3.5	0.26	2.35	2.6	0.56	19
3.08	10.5	0.79	2.25	3.4	0.73	20
3.12	9.5	0.71	2.30	3.1	0.67	21
3.20	7.5	0.56	2.43	1.8	0.39	22
3.30	5.6	0.42	2.50	1.5	0.32	23
3.38	4.2	0.32	2.55	1.2	0.26	24
3.44	3.6	0.27				翌1
3.48	3.2	0.24				2
3.51	2.8	0.21				3
3.53	2.7	0.20				4
						5
						6
						7
						8
						9

昭和 43年 8月 10日～ 8月 11日

時刻		田無			
	時間雨量	時間雨量	時間雨量	時間雨量	時間雨量
9~10		—			
~11		1.0			
~12		1.5			
~13		—			
~14		0.5			
~15		0.5			
~16		2.0			
~17		2.5			
~18		0.5			
~19		—			
~20		—			
~21		—			
~22		—			
~23		—			
~24		—			
翌~1		—			
~2		—			
~3		—			
~4		—			
~5		—			
~6		3.0			
~7		0.5			
~8		—			
~9		1.0			
合計		13.0			

根村橋			上石神井			時刻
水位	流量	流出高	水位	流量	流出高	
m	m³/s	mm/h	m	m³/s	mm/h	
						10
						11
						12
						13
						14
						15
						16
						17
						18
						19
						20
						21
						22
						23
						24
			2.60	0.9	0.19	翌1
			2.62	0.8	0.17	2
			2.63	0.7	0.15	3
			2.63	〃	0.15	4
			2.65	0.6	0.13	5
			2.58	1.0	0.22	6
3.58	2.1	0.16	2.32	2.8	0.60	7
3.24	6.8	0.51	2.48	1.7	0.37	8
3.20	7.5	0.56	2.55	1.2	0.26	9

昭和43年 8月11日～ 8月12日

時刻		田無			
	時間雨量	時間雨量	時間雨量	時間雨量	時間雨量
	mm	mm	mm	mm	mm
9~10		2.0			
~11		—			
~12		—			
~13		—			
~14		—			
~15		0.5			
~16		—			
~17		—			
~18		—			
~19		—			
~20		—			
~21		—			
~22		—			
~23		—			
~24		—			
翌~1		—			
~2		—			
~3		—			
~4		—			
~5		—			
~6		—			
~7		—			
~8		—			
~9		—			
合計		2.5			

根村橋			上石神井			時刻
水位	流量	流出高	水位	流量	流出高	
m	m³/s	mm/h	m	m³/s	mm/h	
3.48	3.0	0.22	2.27	3.3	0.71	10
〃	3.0	0.22	2.42	2.0	0.43	11
3.54	2.4	0.18	2.48	1.7	0.37	12
			2.50	1.5	0.32	13
			2.52	1.3	0.28	14
			2.54	1.2	0.26	15
						16
						17
						18
						19
						20
						21
						22
						23
						24
						翌1
						2
						3
						4
						5
						6
						7
						8
						9

昭和43年 8月12日～ 8月13日

時刻	桜台	田無	石神井支所	練馬区役所	成蹊
	時間雨量	時間雨量	時間雨量	時間雨量	時間雨量
	mm	mm	mm	mm	mm
9~10	—	—	—		—
~11	—	—	—		—
~12	—	—	—		—
~13	—	—	—		—
~14	—	—	—		—
~15	0.5	—	—		—
~16	25.0	13.0	19.5		—
~17	4.0	19.0	8.5		9.4
~18	0.5	1.5	1.0		2.8
~19	—	—	—		—
~20	—	—	—		—
~21	—	—	—		—
~22	—	—	—		—
~23	—	—	—		—
~24	—	2.0	—		0.8
翌~1	1.0	1.5	—	1.5	1.8
~2	—	—	—	0.5	0.3
~3	—	—	—		—
~4	—	—	—		—
~5	—	—	—		—
~6	—	—	—		—
~7	—	—	—		—
~8	—	—	—		—
~9	—	—	—		—
合計	31.0	37.0	29.0		15.1

根村橋			上石神井			時刻
水位	流量	流出高	水位	流量	流出高	
m	m³/s	mm/h	m	m³/s	mm/h	
						10
						11
						12
						13
						14
3.56	2.2	0.17	2.50	1.5	0.32	15
3.18	8.0	0.60	2.42	2.0	0.43	16
2.40	35.8	2.69	1.77	8.4	1.81	17
2.88	16.5	1.24	1.85	7.3	1.57	18
3.12	9.8	0.74	2.18	4.2	0.90	19
3.16	8.5	0.64	2.40	2.2	0.47	20
3.30	5.6	0.42	2.50	1.5	0.32	21
3.42	3.8	0.29	2.53	1.3	0.28	22
3.44	3.7	0.28	2.55	1.2	0.26	23
3.47	3.2	0.24				24
3.51	2.8	0.21				翌1
3.52	2.7	0.20				2
3.53	2.4	0.18				3
3.54	〃	〃				4
						5
						6
						7
						8
						9

昭和43年 8月13日～ 8月14日

時刻	桜台	田無	石神井支所	練馬区役所	成蹊
	時間雨量	時間雨量	時間雨量	時間雨量	時間雨量
9~10	—	—	—	—	—
~11	—	—	—	—	—
~12	—	—	—	—	—
~13	—	—	—	—	—
~14	—	—	—	—	—
~15	—	—	—	—	—
~16	—	—	—	—	—
~17	—	—	—	—	—
~18	—	8.0	—	—	0.2
~19	0.5	11.0	3.5	—	16.6
~20	1.0	—	11.5	2.5	5.7
~21	27.5	—	7.5	23.0	—
~22	1.0	—	0.5	—	—
~23	—	—	—	—	—
~24	—	—	—	—	—
翌~1	—	—	—	—	—
~2	—	—	—	—	—
~3	—	—	—	—	—
~4	—	—	—	—	—
~5	—	—	—	—	—
~6	—	—	—	—	—
~7	—	—	—	—	—
~8	—	—	—	—	—
~9	—	—	—	—	—
合計	30.0	19.0	23.0	25.5	22.5

根村橋			上石神井			時刻
水位	流量	流出高	水位	流量	流出高	
m	m³/s	mm/h	m	m³/s	mm/h	10
						11
						12
						13
						14
						15
						16
			2.53	1.3	0.28	17
			〃	〃	0.28	18
			1.65	9.6	2.06	19
			1.68	9.2	1.98	20
			2.15	4.3	0.92	21
			2.41	2.2	0.47	22
			2.50	1.6	0.34	23
			2.55	1.2	0.26	24
						翌1
						2
						3
						4
						5
						6
						7
						8
						9

昭和43年 8月23日～ 8月24日

時刻	桜台	田無			
	時間雨量	時間雨量	時間雨量	時間雨量	時間雨量
9~10	—	—			
~11	—	—			
~12	—	—			
~13	—	—			
~14	—	—			
~15	—	—			
~16	—	—			
~17	—	—			
~18	—	—			
~19	6.5	—			
~20	0.5	—			
~21	—	—			
~22	—	—			
~23	—	—			
~24	—	—			
翌~1	—	—			
~2	—	—			
~3	—	—			
~4	—	—			
~5	—	—			
~6	—	—			
~7	—	—			
~8	—	—			
~9	—	—			
合計	7.0	0.0			

根村橋			上石神井			時刻
水位	流量	流出高	水位	流量	流出高	
m	m³/s	mm/h	m	m³/s	mm/h	10
						11
						12
						13
						14
						15
						16
						17
						18
						19
3.57	2.2	0.17				20
3.28	5.8	0.44				21
3.46	3.3	0.25				22
3.52	2.8	0.21				23
3.55	2.3	0.17				24
						翌1
						2
						3
						4
						5
						6
						7
						8
						9

昭和43年 8月26日～ 8月27日

時刻	桜台	田無	石神井支所	練馬区役所	成蹊
	時間雨量	時間雨量	時間雨量	時間雨量	時間雨量
	mm	mm	mm	mm	mm
9~10	3.0	—	—	—	—
~11	4.0	1.0	1.0	—	0.7
~12	1.5	1.5	0.5	2.0	2.1
~13	1.5	0.5	—	1.5	0.4
~14	1.0	—	0.5	0.5	1.9
~15	8.0	6.0	3.5	—	2.7
~16	4.0	1.5	2.0	4.5	2.4
~17	0.5	1.0	1.5	2.0	0.9
~18	0.5	1.5	2.0	0.5	2.1
~19	—	4.0	1.0	2.0	1.9
~20	—	13.5	9.5	2.5	8.6
~21	—	1.5	4.0	1.5	2.5
~22	—	0.5	0.5	0.5	0.2
~23	0.5	—	0.5	—	0.3
~24	—	—	—	0.5	—
翌~1	0.5	—	—	—	—
~2	1.0	—	—	—	—
~3	0.5	0.5	—	—	0.2
~4	—	—	0.5	—	0.2
~5	—	—	—	—	—
~6	1.0	0.5	0.5	—	0.4
~7	—	0.5	0.5	1.5	1.2
~8	0.5	—	—	—	—
~9	—	—	—	—	—
合計	28.0	34.0	28.0	19.5	28.7

根村橋			上石神井			時刻
水位	流量	流出高	水位	流量	流出高	
m	m³/s	mm/h	m	m³/s	mm/h	10
3.48	3.0	0.23				11
3.42	3.8	0.29				12
〃	〃	〃				13
3.45	3.4	0.26	2.50	1.5	0.32	14
3.39	4.0	0.30	2.38	2.3	0.49	15
3.26	6.3	0.47	2.18	4.1	0.88	16
3.30	5.4	0.41	2.30	3.1	0.67	17
3.32	5.3	0.40	2.36	2.5	0.54	18
3.30	5.4	0.41	2.35	2.6	0.56	19
3.00	12.9	0.97	2.00	5.9	1.27	20
2.94	15.0	1.13	1.93	6.5	1.40	21
3.12	9.7	0.73	2.19	4.0	0.86	22
3.26	6.3	0.47	2.37	2.5	0.54	23
3.38	4.2	0.32	2.45	1.8	0.39	24
3.46	3.3	0.25	2.50	1.5	0.32	翌1
3.54	2.5	0.19				2
						3
						4
						5
						6
						7
						8
						9

昭和43年 8月27日～ 8月28日

時刻	桜台	田無	石神井支所	練馬区役所	成蹊
	時間雨量	時間雨量	時間雨量	時間雨量	時間雨量
	mm	mm	mm	mm	mm
9~10	—	0.5	—	—	0.4
~11	—	1.0	—	1.0	0.8
~12	—	0.5	—	—	0.4
~13	—	0.5	—	0.5	0.2
~14	1.0	1.0	1.5	1.5	0.9
~15	0.5	—	—	0.5	—
~16	2.5	—	—	—	0.1
~17	1.0	—	—	—	—
~18	1.0	2.0	1.5	—	2.0
~19	2.5	0.5	0.5	2.0	0.3
~20	7.0	2.0	1.0	—	1.8
~21	7.5	1.0	2.0	3.0	1.1
~22	2.0	0.5	1.0	0.5	0.7
~23	0.5	0.5	1.0	1.0	0.7
~24	1.0	4.0	2.5	0.5	2.9
翌~1	3.5	7.5	8.0	—	8.3
~2	5.0	2.0	4.5	—	5.3
~3	—	—	0.5	—	0.8
~4	—	0.5	0.5	—	0.4
~5	—	1.0	1.0	—	0.6
~6	0.5	3.0	3.5	—	3.9
~7	—	0.5	1.5	—	1.0
~8	—	—	—	—	—
~9	—	0.5	—	—	—
合計	35.5	29.0	30.5	10.5	32.6

根村橋			上石神井			時刻
水位	流量	流出高	水位	流量	流出高	
m	m³/s	mm/h	m	m³/s	mm/h	10
						11
						12
						13
						14
						15
						16
						17
3.54	2.5	0.19				18
3.48	3.0	0.23				19
3.50	2.8	0.21				20
3.39	4.2	0.32				21
3.40	4.0	0.30				22
3.42	3.8	0.29	2.44	1.8	0.39	23
3.33	5.0	0.38	2.42	2.0	0.43	24
3.03	12.0	0.90	1.97	6.2	1.33	翌1
2.88	16.7	1.25	1.95	5.3	1.14	2
3.03	12.0	0.90	2.18	3.0	0.65	3
3.22	7.3	0.55	2.40	2.2	0.47	4
3.32	5.3	0.40	2.47	1.7	0.37	5
3.18	8.0	0.60				6
3.21	7.4	0.56				7
3.36	4.7	0.35				8
3.40	4.0	0.30				9

昭和43年 8月28日～ 8月29日

時刻	桜台	田無	石神井支所	練馬区役所	成蹊
	時間雨量	時間雨量	時間雨量	時間雨量	時間雨量
	mm	mm	mm	mm	mm
9~10	—	—	—	0.5	0.3
~11	—	3.0	0.5	1.5	0.7
~12	—	1.0	1.0	—	0.6
~13	—	1.5	0.5	—	0.2
~14	—	0.5	—	0.5	—
~15	—	0.5	—	—	0.3
~16	—	2.0	2.0	—	1.1
~17	—	0.5	—	1.0	0.1
~18	1.5	1.5	0.5	—	0.3
~19	0.5	0.5	—	—	0.1
~20	—	0.5	—	—	0.1
~21	0.5	—	—	—	—
~22	—	—	—	—	0.1
~23	—	—	—	—	—
~24	—	—	—	—	—
翌~1	—	—	—	—	—
~2	—	—	—	—	—
~3	—	—	—	—	—
~4	—	—	—	—	—
~5	—	—	—	—	—
~6	—	—	—	—	—
~7	—	—	—	—	—
~8	—	—	—	—	—
~9	—	—	—	—	—
合計	2.5	11.5	4.5	3.5	3.9

根村橋			上石神井			時刻
水位	流量	流出高	水位	流量	流出高	
m	m³/s	mm/h	m	m³/s	mm/h	
3.45	3.4	0.26				10
3.45	3.4	0.26				11
3.48	3.0	0.23				12
						13
						14
						15
						16
						17
						18
						19
						20
						21
						22
						23
						24
						翌1
						2
						3
						4
						5
						6
						7
						8
						9

昭和43年 8月29日～ 8月30日

時刻	桜台	田無	石神井支所	練馬区役所	成蹊
	時間雨量	時間雨量	時間雨量	時間雨量	時間雨量
	mm	mm	mm	mm	mm
9~10	—	—	—	—	—
~11	—	—	—	—	—
~12	—	—	—	—	—
~13	—	—	—	—	—
~14	—	—	—	—	—
~15	—	—	—	—	—
~16	—	—	—	—	—
~17	—	—	—	—	—
~18	—	—	—	—	—
~19	—	—	—	—	—
~20	—	—	—	—	—
~21	0.5	1.0	1.0	—	1.1
~22	1.5	3.0	1.5	1.0	2.7
~23	4.5	5.0	5.5	3.0	3.8
~24	5.5	13.5	9.5	4.5	6.9
翌~1	2.5	3.0	3.0	4.0	2.8
~2	—	—	—	1.0	—
~3	—	—	—	—	—
~4	—	—	—	—	—
~5	—	—	—	—	—
~6	—	—	—	—	—
~7	—	—	—	—	—
~8	—	—	—	—	—
~9	—	—	—	—	—
合計	14.5	25.5	20.5	13.5	17.3

根村橋			上石神井			時刻
水位	流量	流出高	水位	流量	流出高	
m	m³/s	mm/h	m	m³/s	mm/h	
						10
						11
						12
						13
						14
						15
						16
3.54	2.5	0.19				17
3.51	2.8	0.21				18
3.45	3.5	0.26				19
3.50	2.9	0.22	2.47	1.7	0.37	20
3.51	2.8	0.21	2.48	〃	0.37	21
3.48	3.0	0.23	2.44	1.8	0.39	22
3.30	5.6	0.42	2.22	3.8	0.82	23
3.03	12.0	0.90	1.78	8.2	1.76	24
2.88	16.7	1.25	1.84	7.4	1.59	翌1
3.06	11.3	0.85	2.17	4.3	0.92	2
3.22	7.3	0.55	2.38	2.3	0.49	3
3.36	4.6	0.35	2.48	1.7	0.37	4
3.45	3.5	0.26	2.52	1.5	0.32	5
3.51	2.8	0.21				6
3.54	2.4	0.18				7
						8
						9

昭和43年 8月30日～ 8月31日

時刻	桜台	田無			
	時間雨量	時間雨量	時間雨量	時間雨量	時間雨量
	mm	mm	mm	mm	mm
9~10	—	—			
~11	—	—			
~12	—	—			
~13	—	—			
~14	—	—			
~15	—	—			
~16	—	—			
~17	—	—			
~18	—	—			
~19	—	—			
~20	—	—			
~21	0.5	—			
~22	1.0	0.5			
~23	—	—			
~24	—	—			
翌~1	—	—			
~2	—	—			
~3	2.0	—			
~4	8.5	3.0			
~5	0.5	1.5			
~6	—	—			
~7	—	—			
~8	—	—			
~9	—	—			
合計	12.5	5.0			

根村橋			上石神井			時刻
水位	流量	流出高	水位	流量	流出高	
m	m³/s	mm/h	m	m³/s	mm/h	
						10
						11
						12
						13
						14
						15
						16
						17
						18
						19
						20
						21
						22
						23
						24
						翌1
3.57	2.2	0.17	2.55	1.2	0.26	2
3.54	2.4	0.18	2.56	〃	0.26	3
3.24	6.8	0.51	2.30	3.1	0.67	4
3.12	9.5	0.71	2.32	2.9	0.62	5
3.28	5.8	0.44	2.47	1.8	0.39	6
3.39	4.2	0.32	2.52	1.4	0.30	7
3.45	3.5	0.26				8
3.50	2.9	0.22				9

昭和43年 8月31日～ 9月 1日

時刻	桜台	田無			
	時間雨量	時間雨量	時間雨量	時間雨量	時間雨量
	mm	mm	mm	mm	mm
9~10	1.0	—			
~11	—	—			
~12	—	—			
~13	—	—			
~14	—	1.0			
~15	1.5	0.5			
~16	2.0	1.5			
~17	—	—			
~18	—	—			
~19	2.0	1.0			
~20	1.5	1.0			
~21	—	—			
~22	1.0	1.0			
~23	1.0	0.5			
~24	3.0	2.5			
翌~1	1.0	1.5			
~2	6.0	3.0			
~3	2.0	5.5			
~4	1.0	—			
~5	—	2.0			
~6	—	1.0			
~7	—	—			
~8	—	—			
~9	—	—			
合計	23.0	22.0			

根村橋			上石神井			時刻
水位	流量	流出高	水位	流量	流出高	
m	m³/s	mm/h	m	m³/s	mm/h	
3.52	2.7	0.20				10
						11
						12
						13
						14
						15
						16
						17
						18
						19
						20
						21
						22
			2.47	1.8	0.39	23
			2.38	2.3	0.49	24
			〃	〃	〃	翌1
			2.25	3.5	0.65	2
			2.10	4.0	0.88	3
			2.25	3.5	0.65	4
			2.33	2.7	0.20	5
			2.44	1.8	0.14	6
			2.50	1.5	0.32	7
						8
						9

昭和44年　3月29日～　3月30日

時刻	板橋	練馬区役所			
	時間雨量	時間雨量	時間雨量	時間雨量	時間雨量
	mm	mm	mm	mm	mm
9~10	0.5	—			
~11	0.5	0.5			
~12	0.5	—			
~13	1.5	0.5			
~14	—	0.5			
~15	0.5	1.0			
~16	2.0	1.5			
~17	0.5	1.0			
~18	0.5	—			
~19	0.5	0.5			
~20	—	0.5			
~21	—	—			
~22	0.5	—			
~23	0.5	0.5			
~24	1.5	1.0			
翌~1	—	1.5			
~2	1.0	1.0			
~3	1.5	1.5			
~4	1.0	2.0			
~5	0.5	0.5			
~6	1.0	1.0			
~7	3.0	2.0			
~8	4.0	3.5			
~9	—	2.0			
合計	21.5	22.5			

根村橋			上石神井			時刻
水位	流量	流出高	水位	流量	流出高	
m	m³/s	mm/h	m	m³/s	mm/h	
3.54	2.5	0.19				10
3.54	2.5	0.19				11
3.54	2.5	0.19				12
3.53	2.7	0.20				13
3.54	2.5	0.19				14
3.52	2.7	0.20				15
3.51	2.8	0.21				16
3.48	3.0	0.23				17
3.47	3.2	0.24				18
3.48	3.0	0.23				19
3.48	3.0	0.23				20
3.49	2.9	0.22				21
3.50	2.8	0.21				22
3.51	2.8	0.21				23
3.51	2.8	0.21				24
3.52	2.8	0.21				翌1
3.51	2.8	0.21				2
3.51	2.8	0.21				3
3.41	3.8	0.29				4
3.42	3.8	0.29				5
3.43	3.6	0.27				6
3.42	3.8	0.29				7
3.35	4.6	0.35				8
3.28	5.8	0.44				9

昭和44年　3月30日～　3月31日

時刻	板橋	練馬区役所			
	時間雨量	時間雨量	時間雨量	時間雨量	時間雨量
	mm	mm	mm	mm	mm
9~10	2.5	2.0			
~11	5.5	4.0			
~12	7.0	9.0			
~13	6.0	4.5			
~14	3.5	4.0			
~15	1.5	1.5			
~16	3.0	2.0			
~17	2.0	2.5			
~18	0.5	1.0			
~19	0.5	—			
~20	—	—			
~21	—	—			
~22	—	—			
~23	—	—			
~24	—	—			
翌~1	—	—			
~2	—	—			
~3	—	—			
~4	—	—			
~5	—	—			
~6	—	—			
~7	—	—			
~8	—	—			
~9	—	—			
合計	32.0	30.5			

根村橋			上石神井			時刻
水位	流量	流出高	水位	流量	流出高	
m	m³/s	mm/h	m	m³/s	mm/h	
3.25	6.5	0.49				10
2.97	14.0	1.10				11
2.86	17.3	1.29				12
2.82	18.3	1.39				13
2.89	16.5	1.24				14
2.95	14.7	1.12				15
3.00	12.9	0.97				16
3.09	10.2	0.77				17
3.20	7.5	0.56				18
3.30	5.6	0.42				19
3.38	4.2	0.32				20
3.42	3.8	0.29				21
3.43	3.6	0.27				22
3.44	3.5	0.26				23
3.45	3.2	0.24				24
3.45	3.2	0.24				翌1
3.46	3.2	0.24				2
3.46	3.2	0.24				3
3.46	3.2	0.24				4
3.46	3.2	0.24				5
						6
						7
						8
						9

昭和44年 4月16日～ 4月17日

時刻	板橋	練馬区役所			
	時間雨量	時間雨量	時間雨量	時間雨量	時間雨量
	mm	mm	mm	mm	mm
9~10	—	—			
~11	—	—			
~12	—	—			
~13	—	—			
~14	—	—			
~15	—	—			
~16	—	—			
~17	—	—			
~18	0.5	0.5			
~19	0.5	0.5			
~20	2.0	2.0			
~21	1.0	1.5			
~22	2.5	2.5			
~23	2.0	2.5			
~24	2.0	2.0			
翌~1	4.0	4.0			
~2	5.0	5.0			
~3	3.5	4.0			
~4	2.5	3.0			
~5	—	1.5			
~6	—	—			
~7	—	—			
~8	—	—			
~9	2.0	1.5			
合計	27.5	31.0			

根村橋			上石神井			時刻
水位	流量	流出高	水位	流量	流出高	
m	m³/s	mm/h	m	m³/s	mm/h	
						10
						11
						12
						13
						14
						15
						16
						17
						18
3.45	3.2	0.24				19
3.45	3.2	0.24				20
3.45	3.2	0.24				21
3.38	4.2	0.32				22
3.32	5.3	0.40				23
3.27	6.0	0.45				24
3.18	8.0	0.60				翌1
3.06	11.3	0.85				2
2.96	14.3	1.11				3
2.97	14.0	1.10				4
3.05	11.5	0.86				5
3.26	6.3	0.47				6
3.41	3.8	0.32				7
3.41	3.8	0.32				8
3.41	3.8	0.32				9

昭和44年 6月 3日～ 6月 4日

時刻		練馬区役所			
	時間雨量	時間雨量	時間雨量	時間雨量	時間雨量
	mm	mm	mm	mm	mm
9~10		—			
~11		—			
~12		—			
~13		—			
~14		—			
~15		—			
~16		0.5			
~17		1.0			
~18		7.5			
~19		6.5			
~20		6.5			
~21		3.5			
~22		1.5			
~23		8.0			
~24		2.0			
翌~1		—			
~2		—			
~3		—			
~4		—			
~5		—			
~6		—			
~7		—			
~8		—			
~9		—			
合計		37.0			

根村橋			上石神井			時刻
水位	流量	流出高	水位	流量	流出高	
m	m³/s	mm/h	m	m³/s	mm/h	
						10
						11
3.34	4.8	0.37				12
3.34	4.8	0.37				13
3.35	4.6	0.35				14
3.34	4.8	0.35				15
3.34	4.8	0.35				16
3.34	4.8	0.35				17
3.34	4.8	0.35				18
2.99	13.4	1.04				19
2.83	18.0	1.36				20
2.84	17.8	1.34				21
2.99	13.4	1.04				22
2.99	13.4	1.04				23
3.00	13.1	1.00				24
3.08	10.5	0.79				翌1
3.18	8.0	0.60				2
3.21	7.3	0.55				3
3.26	6.3	0.47				4
3.29	5.6	0.42				5
3.32	5.3	0.40				6
3.32	5.3	0.40				7
3.33	5.0	0.38				8
3.34	4.8	0.37				9

昭和44年 6月21日～ 6月22日

時刻	板橋	練馬区役所			
	時間雨量	時間雨量	時間雨量	時間雨量	時間雨量
	mm	mm	mm	mm	mm
9~10	—	—			
~11	—	—			
~12	—	—			
~13	—	—			
~14	—	—			
~15	—	—			
~16	—	—			
~17	—	—			
~18	—	—			
~19	—	—			
~20	—	—			
~21	0.5	0.5			
~22	0.5	0.5			
~23	7.5	6.5			
~24	4.0	4.0			
翌～1	7.5	8.0			
～2	6.5	6.0			
～3	4.0	4.0			
～4	2.5	2.0			
～5	2.5	1.5			
～6	—	—			
～7	1.0	1.0			
～8	—	—			
～9	—	—			
合計	35.5	34.0			

根村橋			上石神井			時刻
水位	流量	流出高	水位	流量	流出高	
m	m³/s	mm/h	m	m³/s	mm/h	
						10
						11
						12
						13
						14
						15
						16
						17
						18
						19
			2.53	1.3	0.28	20
			2.55	1.2	0.26	21
			2.52	1.3	0.28	22
			2.37	2.5	0.54	23
			2.08	5.0	1.09	24
			1.86	7.4	1.55	翌1
			1.83	7.5	1.60	2
			1.94	6.4	1.39	3
			2.11	4.4	0.95	4
			2.17	4.2	0.90	5
			2.39	2.2	0.48	6
			2.48	1.7	0.37	7
			2.50	1.5	0.32	8
			2.52	1.3	0.28	9

昭和44年10月 8日～10月 9日

時刻	板橋	練馬区役所			
	時間雨量	時間雨量	時間雨量	時間雨量	時間雨量
	mm	mm	mm	mm	mm
9~10	—	—			
~11	—	—			
~12	—	—			
~13	1.5	0.5			
~14	4.0	3.5			
~15	3.5	4.5			
~16	4.0	3.5			
~17	3.0	3.0			
~18	5.5	5.0			
~19	5.0	5.5			
~20	2.0	2.0			
~21	2.0	2.0			
~22	—	—			
~23	1.0	1.0			
~24	1.0	2.0			
翌～1	—	—			
～2	—	—			
～3	—	—			
～4	—	—			
～5	—	—			
～6	—	—			
～7	—	—			
～8	—	—			
～9	—	—			
合計	32.5	32.5			

根村橋			上石神井			時刻
水位	流量	流出高	水位	流量	流出高	
m	m³/s	mm/h	m	m³/s	mm/h	
						10
						11
3.44	3.5	0.26				12
3.44	3.5	0.26				13
3.44	3.5	0.26				14
3.38	4.2	0.32				15
3.27	6.0	0.45				16
3.06	11.2	0.84				17
3.00	13.1	1.00				18
2.90	16.2	1.22				19
3.00	13.1	1.00				20
3.09	10.0	0.75				21
3.22	7.3	0.55				22
3.34	4.8	0.37				23
3.35	4.6	0.35				24
3.36	4.5	0.34				翌1
3.37	4.4	0.33				2
3.38	4.2	0.32				3
3.41	3.8	0.29				4
3.44	3.5	0.26				5
3.45	3.2	0.24				6
						7
						8
						9

昭和４４年１１月１５日～１１月１６日

時刻	板橋 時間雨量	時間雨量	時間雨量	時間雨量	時間雨量
	mm	mm	mm	mm	mm
9~10	—				
~11	—				
~12	—				
~13	—				
~14	—				
~15	—				
~16	—				
~17	—				
~18	—				
~19	—				
~20	—				
~21	—				
~22	—				
~23	1.0				
~24	8.0				
翌~1	5.0				
~2	5.0				
~3	1.0				
~4	8.0				
~5	8.0				
~6	5.0				
~7	—				
~8	—				
~9	—				
合計	41.5				

根村橋 水位	流量	流出高	上石神井 水位	流量	流出高	時刻
m	m³/s	mm/h	m	m³/s	mm/h	
						10
						11
						12
						13
						14
						15
						16
						17
						18
						19
3.43	3.6	0.27				20
3.43	3.6	0.27				21
3.43	3.6	0.27				22
3.44	3.5	0.26				23
3.44	3.5	0.26				24
3.39	4.2	0.32				翌1
3.00	13.1	1.00				2
3.04	11.8	0.89				3
3.00	13.1	1.00				4
2.94	15.0	1.13				5
2.88	16.5	1.24				6
3.00	12.9	0.97				7
3.16	8.5	0.64				8
3.29	5.6	0.42				9

昭和４４年１１月１６日～１１月１７日

時刻	板橋 時間雨量	時間雨量	時間雨量	時間雨量	時間雨量
	mm	mm	mm	mm	mm
9~10	—				
~11	—				
~12	—				
~13	—				
~14	—				
~15	—				
~16	—				
~17	—				
~18	—				
~19	—				
~20	—				
~21	—				
~22	—				
~23	—				
~24	3.0				
翌~1	3.0				
~2	1.0				
~3	1.5				
~4	0.5				
~5	3.0				
~6	2.0				
~7	—				
~8	—				
~9	—				
合計	14.0				

根村橋 水位	流量	流出高	上石神井 水位	流量	流出高	時刻
m	m³/s	mm/h	m	m³/s	mm/h	
3.32	5.3	0.40				10
3.34	4.8	0.37				11
3.36	4.5	0.34				12
3.37	4.4	0.33				13
3.39	4.2	0.32				14
3.40	4.0	0.30				15
3.41	3.8	0.29				16
3.41	3.8	0.29				17
3.42	3.7	0.28				18
						19
						20
						21
						22
						23
						24
3.43	3.6	0.27				翌1
3.44	3.5	0.26				2
3.44	3.5	0.26				3
3.44	3.5	0.26				4
3.43	3.6	0.27				5
3.41	3.8	0.29				6
3.40	4.0	0.30				7
3.40	4.0	0.30				8
3.39	4.2	0.28				9

昭和44年11月17日～11月18日

時刻	板橋				
	時間雨量	時間雨量	時間雨量	時間雨量	時間雨量
	mm	mm	mm	mm	mm
9~10	8.0				
~11	3.0				
~12	2.5				
~13	—				
~14	0.5				
~15	0.5				
~16	0.5				
~17	—				
~18	—				
~19	0.5				
~20	0.5				
~21	—				
~22	—				
~23	—				
~24	0.5				
翌～1	—				
～2	—				
～3	—				
～4	—				
～5	—				
～6	—				
～7	—				
～8	—				
～9	—				
合計	16.5				

根村橋			上石神井			時刻
水位	流量	流出高	水位	流量	流出高	
m	m³/s	mm/h	m	m³/s	mm/h	
3.39	4.2	0.32				10
3.03	12.0	0.90				11
3.05	11.5	0.86				12
3.07	11.0	0.83				13
3.22	7.3	0.55				14
3.30	5.5	0.41				15
3.34	4.8	0.37				16
3.37	4.4	0.33				17
3.39	4.2	0.32				18
3.40	4.0	0.30				19
3.41	3.8	0.29				20
3.42	3.7	0.28				21
3.43	3.6	0.27				22
3.44	3.5	0.26				23
3.44	3.5	0.26				24
3.45	3.2	0.24				翌1
3.45	3.2	0.24				2
						3
						4
						5
						6
						7
						8
						9

昭和45年 1月30日～ 1月31日

時刻		練馬区役所			
	時間雨量	時間雨量	時間雨量	時間雨量	時間雨量
	mm	mm	mm	mm	mm
9~10		—			
~11		—			
~12		—			
~13		—			
~14		—			
~15		—			
~16		—			
~17		—			
~18		—			
~19		—			
~20		0.5			
~21		1.0			
~22		4.0			
~23		6.0			
~24		6.5			
翌～1		8.0			
～2		9.5			
～3		8.0			
～4		7.0			
～5		3.0			
～6		5.0			
～7		—			
～8		—			
～9		0.5			
合計		59.0			

根村橋			上石神井			時刻
水位	流量	流出高	水位	流量	流出高	
m	m³/s	mm/h	m	m³/s	mm/h	
						10
						11
						12
						13
						14
						15
						16
						17
						18
						19
						20
3.45	3.2	0.24				21
3.43	3.6	0.27				22
3.36	4.5	0.34				23
3.16	8.5	0.64				24
2.96	14.3	1.11				翌1
2.61	27.5	2.10				2
2.49	31.5	2.40				3
2.32	38.5	2.90				4
2.59	27.0	2.08				5
2.76	20.9	1.59				6
2.99	13.4	1.04				7
3.21	7.3	0.55				8
3.34	4.8	0.37				9

昭和45年 1月31日～ 2月 1日

時刻		練馬区役所			
	時間雨量	時間雨量	時間雨量	時間雨量	時間雨量
	mm	mm	mm	mm	mm
9~10		—			
~11		1.0			
~12		—			
~13		—			
~14		—			
~15		—			
~16		—			
~17		—			
~18		—			
~19		—			
~20		—			
~21		—			
~22		—			
~23		—			
~24		—			
翌~1		—			
~2		—			
~3		—			
~4		—			
~5		—			
~6		—			
~7		—			
~8		—			
~9		—			
合計		1.0			

根村橋			上石神井			時刻
水位	流量	流出高	水位	流量	流出高	
m	m³/s	mm/h	m	m³/s	mm/h	
3.36	4.5	0.34				10
3.36	4.5	0.34				11
						12
						13
						14
						15
						16
						17
						18
						19
						20
						21
						22
						23
						24
						翌1
						2
						3
						4
						5
						6
						7
						8
						9

昭和45年 5月16日～ 5月17日

時刻		練馬区役所			
	時間雨量	時間雨量	時間雨量	時間雨量	時間雨量
	mm	mm	mm	mm	mm
9~10		—			
~11		—			
~12		—			
~13		—			
~14		—			
~15		—			
~16		—			
~17		—			
~18		—			
~19		—			
~20		—			
~21		—			
~22		—			
~23		0.5			
~24		0.5			
翌~1		1.0			
~2		0.5			
~3		2.0			
~4		3.0			
~5		4.0			
~6		2.0			
~7		4.0			
~8		2.0			
~9		3.5			
合計		23.0			

根村橋			上石神井			時刻
水位	流量	流出高	水位	流量	流出高	
m	m³/s	mm/h	m	m³/s	mm/h	
						10
						11
						12
						13
						14
						15
						16
						17
						18
						19
						20
						21
						22
						23
						24
						翌1
						2
3.30	5.5	0.41				3
3.30	5.5	0.41				4
3.30	5.5	0.41				5
3.30	5.5	0.41				6
3.10	10.0	0.75				7
3.08	10.5	0.79				8
3.02	12.5	0.94				9

昭和45年 5月17日～ 5月18日

時刻		練馬区役所			
	時間雨量	時間雨量	時間雨量	時間雨量	時間雨量
9~10	mm	3.0 mm	mm	mm	mm
~11		3.5			
~12		2.0			
~13		3.5			
~14		2.0			
~15		0.5			
~16		—			
~17		—			
~18		—			
~19		—			
~20		—			
~21		—			
~22		—			
~23		—			
~24		—			
翌~1		—			
~2		—			
~3		—			
~4		—			
~5		—			
~6		—			
~7		—			
~8		—			
~9		—			
合計		14.5			

根村橋			上石神井			時刻
水位	流量	流出高	水位	流量	流出高	
2.97 m	14.0 m³/s	1.10 mm/h	m	m³/s	mm/h	10
2.89	16.5	1.24				11
2.98	13.7	1.08				12
2.93	15.3	1.15				13
2.99	13.4	1.04				14
3.15	8.8	0.66				15
3.29	5.6	0.42				16
3.29	5.6	0.42				17
3.29	5.6	0.42				18
						19
						20
						21
						22
						23
						24
						翌1
						2
						3
						4
						5
						6
						7
						8
						9

昭和45年 5月20日～ 5月21日

時刻		練馬区役所			
	時間雨量	時間雨量	時間雨量	時間雨量	時間雨量
9~10	mm	— mm	mm	mm	mm
~11		—			
~12		—			
~13		—			
~14		—			
~15		—			
~16		—			
~17		—			
~18		—			
~19		0.5			
~20		5.0			
~21		6.0			
~22		5.5			
~23		3.5			
~24		0.5			
翌~1		—			
~2		—			
~3		—			
~4		—			
~5		—			
~6		—			
~7		—			
~8		—			
~9		—			
合計		21.0			

根村橋			上石神井			時刻
水位	流量	流出高	水位	流量	流出高	
m	m³/s	mm/h	m	m³/s	mm/h	10
						11
						12
						13
						14
						15
						16
						17
3.28	5.8	0.44				18
3.28	5.8	0.44				19
3.28	5.8	0.44				20
2.66	25.2	1.89				21
2.46	33.5	2.50				22
2.70	23.5	1.80				23
2.98	13.7	1.08				24
3.20	7.5	0.56				翌1
3.29	5.6	0.42				2
3.30	5.5	0.41				3
3.30	5.5	0.41				4
3.30	5.5	0.41				5
						6
						7
						8
						9

昭和 45年11月19日～ 11月20日

時刻	板橋	練馬区役所		上石神井	
	時間雨量	時間雨量	時間雨量	時間雨量	時間雨量
9~10	—	—		0.5	
~11	1.0	0.5		0.5	
~12	1.0	1.0		1.0	
~13	1.5	2.0		2.0	
~14	1.5	1.0		4.0	
~15	2.0	1.5		1.0	
~16	1.0	1.0		2.0	
~17	1.5	2.0		1.5	
~18	1.0	1.5		1.0	
~19	2.0	3.0		3.0	
~20	3.5	3.5		5.0	
~21	3.0	4.5		5.0	
~22	6.0	5.0		5.5	
~23	6.0	5.0		5.0	
~24	7.0	8.0		10.5	
翌~1	7.0	4.0		4.0	
~2	3.5	2.0		2.0	
~3	3.0	3.5		4.0	
~4	3.0	3.0		3.5	
~5	1.5	2.0		2.0	
~6	5.5	7.5		4.0	
~7	3.5	4.0		5.0	
~8	3.5	3.0		5.5	
~9	2.0	2.5		3.5	
合計	70.5	71.0		81.0	

根村橋			上石神井			時刻
水位	流量	流出高	水位	流量	流出高	
m	m³/s	mm/h	m	m³/s	mm/h	
			2.12	1.42	0.31	10
			2.09	1.55	0.35	11
3.36	4.7	0.35	2.04	1.78	0.39	12
3.36	4.7	0.35	1.97	2.12	0.46	13
3.36	4.7	0.35	1.83	3.05	0.66	14
3.36	4.7	0.35	1.78	3.49	0.76	15
3.30	5.4	0.41	1.85	2.91	0.61	16
3.29	5.6	0.42	1.84	3.00	0.65	17
3.28	5.8	0.44	1.85	2.91	0.61	18
3.29	5.6	0.42	1.82	3.11	0.68	19
3.19	7.7	0.58	1.66	4.70	1.02	20
3.13	9.2	0.70	1.52	6.76	1.47	21
3.00	12.9	0.97	1.45	8.24	1.80	22
2.90	16.2	1.22	1.37			23
2.79	19.5	1.49	1.20			24
2.64	26.2	1.97	1.18			翌1
2.94	15.0	1.13	1.46	8.00	1.77	2
3.00	12.9	0.97	1.63	5.10	1.11	3
			1.59	5.61	1.22	4
			1.68	4.50	0.98	5
			1.66	4.70	1.02	6
			1.61	5.34	1.16	7
			1.50	7.12	1.55	8
			1.36			9

昭和45年 7月 1日～ 7月 2日

時刻	板橋	田無			
	時間雨量	時間雨量	時間雨量	時間雨量	時間雨量
9~10	8.0	5.5			
~11	7.5	1.0			
~12	11.0	2.0			
~13	3.5	0.5			
~14	2.0	1.5			
~15	9.0	4.0			
~16	7.5	10.0			
~17	3.0	8.0			
~18	4.0	6.5			
~19	4.0	5.5			
~20	4.0	3.0			
~21	3.5	2.5			
~22	1.5	2.5			
~23	1.0	2.0			
~24	1.5	3.5			
翌~1	2.0	5.0			
~2	0.5	2.5			
~3	0.5	1.0			
~4	0.5	1.0			
~5	0.5	1.5			
~6	—	—			
~7	0.5	—			
~8	—	0.5			
~9	—	—			
合計	75.5	69.5			

根村橋			上石神井			時刻
水位	流量	流出高	水位	流量	流出高	
m	m³/s	mm/h	m	m³/s	mm/h	
2.40	35.8	2.69				10
2.44	34.1	2.56				11
2.31	38.9	2.94				12
2.38	35.0	2.70				13
2.88	16.7	1.25				14
2.74	21.7	1.66				15
2.71	22.9	1.75				16
2.71	22.9	1.75				17
2.71	22.9	1.75				18
2.57	27.8	2.14				19
2.56	28.2	2.17				20
2.64	26.2	1.97				21
2.73	22.1	1.69				22
2.90	16.2	1.22				23
3.02	12.5	0.94				24
3.03	12.0	0.90				翌1
3.04	11.8	0.89				2
3.07	11.0	0.83				3
3.13	9.2	0.70				4
3.14	9.0	0.68				5
3.15	8.8	0.66				6
3.15	8.8	0.66				7
						8
						9

昭和45年 6月30日～ 7月 1日

時刻	板橋	田無			
	時間雨量	時間雨量	時間雨量	時間雨量	時間雨量
	mm	mm	mm	mm	mm
9~10	—	—			
~11	—	—			
~12	—	—			
~13	—	—			
~14	—	—			
~15	—	—			
~16	—	—			
~17	—	—			
~18	—	—			
~19	2.5	—			
~20	—	—			
~21	—	—			
~22	0.5	—			
~23	—	—			
~24	—	—			
翌～1	—	—			
～2	—	4.5			
～3	—	—			
～4	0.5	0.5			
～5	3.5	1.0			
～6	1.0	2.0			
～7	6.5	7.0			
～8	6.0	8.0			
～9	9.5	7.0			
合計	30.0	30.0			

根村橋			上石神井			時刻
水位	流量	流出高	水位	流量	流出高	
m	m³/s	mm/h	m	m³/s	mm/h	
						10
						11
						12
						13
						14
						15
						16
						17
						18
						19
						20
						21
						22
						23
						24
						翌1
						2
						3
						4
						5
3.17	8.3	0.62				6
3.17	8.3	0.62				7
2.89	16.5	1.24				8
2.69	23.9	1.82				9

昭和 年 月 日～ 月 日

時刻					
	時間雨量	時間雨量	時間雨量	時間雨量	時間雨量
	mm	mm	mm	mm	mm
9~10					
~11					
~12					
~13					
~14					
~15					
~16					
~17					
~18					
~19					
~20					
~21					
~22					
~23					
~24					
翌～1					
～2					
～3					
～4					
～5					
～6					
～7					
～8					
～9					
合計					

根村橋			上石神井			時刻
水位	流量	流出高	水位	流量	流出高	
m	m³/s	mm/h	m	m³/s	mm/h	
						10
						11
						12
						13
						14
						15
						16
						17
						18
						19
						20
						21
						22
						23
						24
						翌1
						2
						3
						4
						5
						6
						7
						8
						9

昭和 45年 11月 16日

田無第一中学校雨量観測所						
時＼分	0~10	10~20	20~30	30~40	40~50	50~60
0～1	—	—	—	—	—	—
1～2	—	—	—	—	—	—
2～3	—	—	—	—	—	—
3～4	—	—	—	—	—	—
4～5	—	—	—	—	—	—
5～6	—	—	—	—	—	—
6～7	—	—	—	—	—	—
7～8	—	—	—	—	—	—
8～9	—	—	—	—	—	—
9～10	—	—	—	—	—	—
10~11	—	—	—	—	—	—
11~12	—	—	—	—	—	—
12~13	—	—	—	—	—	—
13~14	—	—	—	—	—	—
14~15	—	—	—	—	—	—
15~16	—	—	—	—	—	—
16~17	—	—	—	—	—	—
17~18	—	—	—	—	—	—
18~19	—	—	—	—	—	—
19~20	—	—	—	—	—	—
20~21	—	—	—	—	—	—
21~22	—	—	—	—	—	—
22~23	—	—	—	—	—	—
23~24	—	—	—	—	—	—
					日計	(0.0)

上石神井雨量観測所						
時＼分	0~10	10~20	20~30	30~40	40~50	50~60
0～1						
1～2						
2～3						
3～4						
4～5						
5～6						
6～7						
7～8						
8～9						
9～10						
10~11						
11~12						
12~13						
13~14						
14~15					—	—
15~16	—	—	—	—	—	—
16~17	—	—	—	—	—	—
17~18	—	—	—	—	—	—
18~19	—	—	—	—	—	—
19~20	—	—	—	—	—	—
20~21	—	—	—	—	—	—
21~22	—	—	—	—	—	—
22~23	—	—	—	—	—	—
23~24	—	—	—	—	—	—
					日計	

板橋第一中学校雨量観測所						
時＼分	0~10	10~20	20~30	30~40	40~50	50~60
0～1	—	—	—	—	—	—
1～2	—	—	—	—	—	—
2～3	—	—	—	—	—	—
3～4	—	—	—	—	—	—
4～5	—	—	—	—	—	—
5～6	—	—	—	—	—	—
6～7	—	—	—	—	—	—
7～8	—	—	—	—	—	—
8～9	—	—	—	—	—	—
9～10	—	—	—	—	—	—
10~11	—	—	—	—	—	—
11~12	—	—	—	—	—	—
12~13	—	—	—	—	—	—
13~14	—	—	—	—	—	—
14~15	—	—	—	—	—	—
15~16	—	—	—	—	—	—
16~17	—	—	—	—	—	—
17~18	—	—	—	—	—	—
18~19	—	—	—	—	—	—
19~20	—	—	—	—	—	—
20~21	—	—	—	—	—	—
21~22	—	—	—	—	—	—
22~23	—	—	—	—	—	—
23~24	—	—	—	—	—	—
					日計	(0.0)

上石神井流量観測所						
時＼分	10	20	30	40	50	正時60
0～1						
1～2						
2～3						
3～4						
4～5						
5～6						
6～7						
7～8						
8～9						
9～10						
10~11						
11~12						
12~13						
13~14						
14~15					1.33	1.33
15~16	1.33	1.33	1.33	1.33	1.33	1.33
16~17	1.33	1.33	1.30	1.30	1.30	1.30
17~18	1.30	1.30	1.30	1.33	1.33	1.33
18~19	1.33	1.33	1.32	1.33	1.33	1.33
19~20	1.33	1.30	1.30	1.30	1.30	1.30
20~21	1.30	1.27	1.27	1.27	1.23	1.23
21~22	1.23	1.23	1.23	1.23	1.20	1.20
22~23	1.20	1.20	1.20	1.20	1.20	1.15
23~24	1.15	1.15	1.15	1.11	1.11	1.11

昭和 45年 11月 17日

田無第一中学校雨量観測所						
時＼分	0~10	10~20	20~30	30~40	40~50	50~60
0～1	—	—	—	—	—	—
1～2	—	—	—	—	—	—
2～3	—	—	—	—	—	—
3～4	—	—	—	—	—	—
4～5	—	—	—	—	—	—
5～6	—	—	—	—	—	—
6～7	—	—	—	—	—	—
7～8	—	—	—	—	—	—
8～9	—	—	—	—	—	—
9～10	—	—	—	—	—	—
10~11	—	—	—	—	—	—
11~12	—	—	—	—	—	—
12~13	—	—	—	—	—	—
13~14	—	—	—	—	—	—
14~15	—	—	—	—	—	—
15~16	—	—	—	—	—	—
16~17	—	—	—	—	—	—
17~18	—	—	—	—	—	—
18~19	—	—	—	—	—	—
19~20	—	—	—	—	—	—
20~21	—	—	—	—	—	—
21~22	—	—	—	—	—	—
22~23	—	—	—	—	—	—
23~24	—	—	—	—	—	—
					日計	(0.0)

上石神井雨量観測所						
時＼分	0~10	10~20	20~30	30~40	40~50	50~60
0～1	—	—	—	—	—	—
1～2	—	—	—	—	—	—
2～3	—	—	—	—	—	—
3～4	—	—	—	—	—	—
4～5	—	—	—	—	—	—
5～6	—	—	—	—	—	—
6～7	—	—	—	—	—	—
7～8	—	—	—	—	—	—
8～9	—	—	—	—	—	—
9～10	—	—	—	—	—	—
10~11	—	—	—	—	—	—
11~12	—	—	—	—	—	—
12~13	—	—	—	—	—	—
13~14	—	—	—	—	—	—
14~15	—	—	—	—	—	—
15~16	—	—	—	—	—	—
16~17	—	—	—	—	—	—
17~18	—	—	—	—	—	—
18~19	—	—	—	—	—	—
19~20	—	—	—	—	—	—
20~21	—	—	—	—	—	—
21~22	—	—	—	—	—	—
22~23	—	—	—	—	—	—
23~24	—	—	—	—	—	—
					日計	(0.0)

板橋第一中学校雨量観測所						
時＼分	0~10	10~20	20~30	30~40	40~50	50~60
0～1	—	—	—	—	—	—
1～2	—	—	—	—	—	—
2～3	—	—	—	—	—	—
3～4	—	—	—	—	—	—
4～5	—	—	—	—	—	—
5～6	—	—	—	—	—	—
6～7	—	—	—	—	—	—
7～8	—	—	—	—	—	—
8～9	—	—	—	—	—	—
9～10	—	—	—	—	—	—
10~11	—	—	—	—	—	—
11~12	—	—	—	—	—	—
12~13	—	—	—	—	—	—
13~14	—	—	—	—	—	—
14~15	—	—	—	—	—	—
15~16	—	—	—	—	—	—
16~17	—	—	—	—	—	—
17~18	—	—	—	—	—	—
18~19	—	—	—	—	—	—
19~20	—	—	—	—	—	—
20~21	—	—	—	—	—	—
21~22	—	—	—	—	—	—
22~23	—	—	—	—	—	—
23~24	—	—	—	—	—	—
					日計	(0.0)

上石神井流量観測所						
時＼分	10	20	30	40	50	正時60
0～1	1.11	1.10	1.10	1.10	1.10	1.05
1～2	1.05	1.05	1.05	1.05	1.05	1.05
2～3	1.05	1.05	1.05	1.05	1.05	1.05
3～4	1.05	1.05	1.05	1.05	1.05	1.05
4～5	1.05	1.05	1.01	1.05	1.05	1.05
5～6	1.05	1.05	1.05	1.05	1.05	1.05
6～7	1.05	1.05	1.05	1.05	1.05	1.05
7～8	1.05	1.05	1.05	1.05	1.01	1.05
8～9	1.05	1.01	1.05	1.05	1.05	1.05
9～10	1.05	1.10	1.10	1.11	1.11	1.15
10~11	1.20	1.23	1.23	1.23	1.27	1.30
11~12	1.30	1.30	1.30	1.33	1.33	1.33
12~13	1.33	1.33	1.33	1.33	1.33	1.33
13~14	1.33	1.33	1.33	1.33	1.33	1.30
14~15	1.30	1.30	1.30	1.27	1.27	1.27
15~16	1.27	1.27	1.27	1.27	1.27	1.27
16~17	1.27	1.27	1.27	1.27	1.30	1.30
17~18	1.30	1.30	1.30	1.30	1.30	1.30
18~19	1.30	1.30	1.30	1.30	1.30	1.30
19~20	1.30	1.30	1.30	1.30	1.30	1.30
20~21	1.30	1.30	1.30	1.30	1.30	1.30
21~22	1.30	1.27	1.27	1.27	1.27	1.27
22~23	1.27	1.27	1.27	1.23	1.23	1.23
23~24	1.23	1.20	1.20	1.20	1.15	1.15

昭和 45年 11月 18日

田無第一中学校雨量観測所						
時＼分	0~10	10~20	20~30	30~40	40~50	50~60
0～1						
1～2						
2～3						
3～4						
4～5						
5～6						
6～7						
7～8						
8～9						
9～10						
10~11						
11~12						
12~13						
13~14						
14~15						
15~16						
16~17						
17~18						
18~19						
19~20						
20~21						
21~22						
22~23						
23~24						
					日計	

上石神井雨量観測所						
時＼分	0~10	10~20	20~30	30~40	40~50	50~60
0～1	—	—	—	—	—	—
1～2	—	—	—	—	—	—
2～3	—	—	—	—	—	—
3～4	—	—	—	—	—	—
4～5	—	—	—	—	—	—
5～6	—	—	—	—	—	—
6～7	—	—	—	—	—	—
7～8	—	—	—	0.5	—	—
8～9	—	—	—	—	—	—
9～10	—	—	—	—	—	—
10~11	—	—	—	—	—	—
11~12	0.5	—	—	—	—	—
12~13	—	—	—	—	—	—
13~14	—	—	—	—	—	—
14~15	—	—	—	—	—	—
15~16	—	—	—	—	—	—
16~17	—	—	—	—	—	—
17~18	—	—	—	—	—	—
18~19	—	—	—	—	—	—
19~20	—	—	—	—	—	—
20~21	—	—	—	—	—	—
21~22	—	—	—	—	—	—
22~23	—	—	—	—	—	—
23~24	—	1.5	—	—	—	0.5
					日計	(3.0)

板橋第一中学校雨量観測所						
時＼分	0~10	10~20	20~30	30~40	40~50	50~60
0～1	—	—	—	—	—	—
1～2	—	—	—	—	—	—
2～3	—	—	—	—	—	—
3～4	—	—	—	—	—	—
4～5	—	—	—	—	—	—
5～6	—	—	—	—	—	—
6～7	—	—	—	—	—	—
7～8	—	—	—	—	—	—
8～9	0.5	—	—	—	—	—
9～10	—	—	—	—	—	—
10~11	—	—	—	—	—	—
11~12	—	—	—	—	—	—
12~13	—	—	—	—	—	—
13~14	—	—	—	—	—	—
14~15	—	—	—	—	—	—
15~16	—	—	—	—	—	—
16~17	—	—	—	—	—	—
17~18	—	—	—	—	—	—
18~19	—	—	—	—	—	—
19~20	—	—	—	—	—	—
20~21	—	—	—	—	—	—
21~22	—	—	—	—	—	—
22~23	—	—	—	0.5	—	—
23~24	—	—	—	—	—	—
					日計	(1.0)

上石神井流量観測所						
時＼分	10	20	30	40	50	正時60
0～1	1.15	1.11	1.11	1.10	1.10	1.10
1～2	1.10	1.10	1.05	1.05	1.05	1.05
2～3	1.05	1.05	1.05	1.05	1.05	1.05
3～4	1.05	1.05	1.10	1.05	1.05	1.05
4～5	1.10	1.10	1.05	1.10	1.10	1.10
5～6	1.10	1.10	1.10	1.10	1.10	1.10
6～7	1.11	1.10	1.10	1.23	1.11	1.11
7～8	1.11	1.11	1.10	1.10	1.10	1.10
8～9	1.10	1.10	1.11	1.11	1.11	1.15
9～10	1.23	1.27	1.27	1.30	1.30	1.33
10~11	1.40	1.42	1.45	1.45	1.45	1.45
11~12	1.45	1.50	1.50	1.50	1.50	1.55
12~13	1.55	1.55	1.55	1.55	1.55	1.50
13~14	1.50	1.50	1.50	1.50	1.45	1.45
14~15	1.45	1.45	1.45	1.42	1.42	1.42
15~16	1.42	1.42	1.42	1.40	1.40	1.40
16~17	1.40	1.33	1.33	1.40	1.40	1.40
17~18	1.40	1.33	1.33	1.33	1.33	1.33
18~19	1.33	1.33	1.33	1.33	1.30	1.30
19~20	1.30	1.30	1.30	1.30	1.30	1.30
20~21	1.30	1.30	1.30	1.30	1.30	1.30
21~22	1.30	1.30	1.30	1.30	1.30	1.30
22~23	1.30	1.30	1.30	1.30	1.27	1.27
23~24	1.27	1.30	1.33	1.40	1.40	1.40

昭和 45年 11月 19日

田無第一中学校雨量観測所

時＼分	0~10	10~20	20~30	30~10	40~59	50~60
0～1						
1～2						
2～3						
3～4						
4～5						
5～6						
6～7						
7～8						
8～9						
9～10						
10~11						
11~12						
12~13						
13~14						
14~15						
15~16						
16~17						
17~18						
18~19						
19~20						
20~21						
21~22						
22~23						
23~24						
					日計	

上石神井雨量観測所

時＼分	0~10	10~20	20~30	30~40	40~50	50~60
0～1	—	—	—	—	—	0.5
1～2	—	—	—	0.5	—	—
2～3	—	—	0.5	—	—	0.5
3～4	—	—	—	—	—	—
4～5	—	—	—	—	—	—
5～6	—	—	—	—	—	—
6～7	—	0.5	—	—	—	—
7～8	—	—	—	—	—	—
8～9	—	—	—	—	—	—
9～10	—	—	—	—	—	0.5
10~11	—	—	—	—	—	0.5
11~12	—	—	0.5	—	0.5	—
12~13	—	0.5	0.5	—	0.5	0.5
13~14	0.5	0.5	0.5	1.0	1.0	0.5
14~15	0.5	—	0.5	—	—	—
15~16	—	—	0.5	0.5	0.5	0.5
16~17	—	—	0.5	0.5	0.5	—
17~18	—	0.5	—	—	0.5	—
18~19	1.0	0.5	—	1.0	—	1.0
19~20	1.0	0.5	0.5	1.5	0.5	1.0
20~21	1.0	1.0	0.5	1.0	0.5	1.0
21~22	1.0	1.0	0.5	0.5	1.0	1.5
22~23	1.0	0.5	1.0	1.0	0.5	1.0
23~24	1.0	1.5	1.0	2.5	2.5	2.0
					日計	(50.5)

板橋第一中学校雨量観測所

時＼分	0~10	10~20	20~30	30~40	40~50	50~60
0～1	—	—	—	—	0.5	—
1～2	—	—	—	—	—	0.5
2～3	—	—	—	—	—	—
3～4	0.5	—	—	—	—	—
4～5	—	—	—	0.5	—	—
5～6	—	—	—	—	—	—
6～7	—	—	—	—	—	—
7～8	—	—	—	—	—	—
8～9	—	—	—	—	—	—
9～10	—	—	—	—	—	—
10~11	—	—	0.5	—	—	0.5
11~12	—	0.5	—	—	0.5	—
12~13	0.5	—	0.5	—	0.5	0.5
13~14	—	0.5	0.5	—	—	0.5
14~15	—	—	0.5	1.0	0.5	—
15~16	0.5	—	—	0.5	—	—
16~17	0.5	—	0.5	0.5	0.5	0.5
17~18	—	0.5	0.5	0.5	—	0.5
18~19	0.5	—	0.5	—	—	1.0
19~20	0.5	—	0.5	1.0	1.0	0.5
20~21	0.5	—	0.5	0.5	1.0	0.5
21~22	1.0	1.0	1.0	1.0	0.5	1.0
22~23	1.5	1.5	1.0	1.0	0.5	1.0
23~24	0.5	1.0	1.0	1.0	1.0	1.5
					日計	(41.5)

上石神井流量観測所

時＼分	10	20	30	40	50	正時60
0～1	1.40	1.42	1.45	1.45	1.45	1.45
1～2	1.45	1.42	1.40	1.33	1.33	1.33
2～3	1.33	1.33	1.33	1.33	1.40	1.40
3～4	1.40	1.42	1.42	1.40	1.40	1.40
4～5	1.40	1.33	1.33	1.30	1.27	1.23
5～6	1.20	1.15	1.11	1.11	1.10	1.10
6～7	1.10	1.10	1.10	1.10	1.10	1.10
7～8	1.10	1.10	1.10	1.10	1.11	1.15
8～9	1.20	1.20	1.27	1.30	1.30	1.33
9～10	1.33	1.40	1.40	1.40	1.42	1.42
10~11	1.45	1.50	1.50	1.55	1.55	1.55
11~12	1.60	1.60	1.65	1.70	1.72	1.78
12~13	1.82	1.90	1.95	2.00	2.10	2.12
13~14	2.26	2.30	2.50	2.57	2.77	3.05
14~15	3.30	3.40	3.49	3.66	3.66	3.49
15~16	3.40	3.30	3.11	2.91	2.91	2.91
16~17	2.85	2.85	2.85	2.91	2.91	3.00
17~18	2.91	2.85	2.91	2.91	2.91	2.91
18~19	2.85	2.91	2.91	3.00	3.00	3.11
19~20	3.30	3.66	3.85	4.13	4.35	4.70
20~21	5.10	5.50	5.94	6.10	6.25	6.76
21~22	7.15	7.78	8.24	8.24	8.24	8.24
22~23						
23~24						

昭和４５年１１月２０日

田無第一中学校雨量観測所						
時＼分	0~10	10~20	20~30	30~40	40~50	50~60
0～1						
1～2						
2～3						
3～4						
4～5						
5～6						
6～7						
7～8						
8～9						
9～10						
10~11						
11~12						
12~13						
13~14						
14~15						
15~16						
16~17						
17~18						
18~19						
19~20						
20~21						
21~22						
22~23						
23~24						
					日計	

上石神井雨量観測所						
時＼分	0~10	10~20	20~30	30~40	40~50	50~60
0～1	1.0	1.0	0.5	1.0	0.5	—
1～2	0.5	0.5	—	—	0.5	0.5
2～3	0.5	1.0	0.5	1.0	0.5	0.5
3～4	0.5	1.0	0.5	1.0	0.5	—
4～5	—	0.5	—	0.5	0.5	0.5
5～6	0.5	0.5	0.5	0.5	1.0	1.0
6～7	0.5	1.5	0.5	0.5	0.5	1.5
7～8	1.0	0.5	1.5	0.5	0.5	1.5
8～9	0.5	1.0	0.5	—	0.5	1.0
9～10	1.0	0.5	0.5	0.5	1.0	0.5
10~11	—	—	0.5	—	—	0.5
11~12	—	—	0.5	—	0.5	0.5
12~13	0.5	0.5	—	0.5	—	—
13~14	—	—	0.5	—	—	—
14~15	—	—	—	—	—	—
15~16	—	—	—	—	—	—
16~17	—	—	—	—	—	—
17~18	—	—	—	—	—	—
18~19	—	—	—	—	—	—
19~20	—	—	—	—	—	—
20~21	—	—	—	—	—	—
21~22	—	—	—	—	—	—
22~23	—	—	—	—	—	—
23~24	—	—	—	—	—	—
					日計	(42.0)

板橋第一中学校雨量観測所						
時＼分	0~10	10~20	20~30	30~40	40~50	50~60
0～1	2.5	1.5	1.0	1.0	0.5	0.5
1～2	0.5	1.0	0.5	0.5	—	0.5
2～3	0.5	0.5	0.5	0.5	0.5	0.5
3～4	0.5	0.5	0.5	0.5	0.5	0.5
4～5	0.5	—	—	0.5	—	—
5～6	1.0	1.0	0.5	1.0	1.5	1.0
6～7	0.5	0.5	0.5	0.5	—	1.5
7～8	1.0	0.5	0.5	0.5	0.5	0.5
8～9	—	0.5	0.5	—	0.5	—
9～10	—	—	—	0.5	1.0	—
10~11	—	0.5	—	0.5	—	—
11~12	0.5	—	—	0.5	—	—
12~13	0.5	0.5	0.5	0.5	—	0.5
13~14	—	0.5	—	—	0.5	—
14~15	—	—	—	—	—	—
15~16	0.5	—	—	—	—	—
16~17	—	—	—	—	—	—
17~18	—	—	—	—	—	—
18~19	—	—	—	—	—	—
19~20	—	—	—	—	—	—
20~21	—	—	—	—	—	—
21~22	—	—	—	—	—	—
22~23	—	—	—	—	—	—
23~24	—	—	—	—	—	—
					日計	(39.0)

上石神井流量観測所						
時＼分	10	20	30	40	50	正時60
0～1						
1～2						8.00
2～3	6.76	5.94	5.50	5.10	5.10	5.10
3～4	4.96	5.10	5.22	5.50	5.61	5.61
4～5	5.50	5.50	5.22	4.96	4.70	4.50
5～6	4.25	4.13	4.13	4.25	4.57	4.70
6～7	4.84	5.10	5.34	5.34	5.34	5.34
7～8	5.61	5.94	6.25	6.40	6.76	7.12
8～9	8.23	8.38				
9～10						
10~11		8.38	7.55	6.94	6.25	5.50
11~12	4.96	4.70	4.25	4.01	3.84	3.76
12~13	3.66	3.49	3.49	3.40	3.40	3.30
13~14	3.21	3.11	3.00	2.91	2.85	2.62
14~15	2.50	2.38	2.26	2.20	2.15	2.03
15~16	2.03	2.00	1.95	1.90	1.82	1.78
16~17	1.72	1.70	1.65	1.60	1.55	1.55
17~18	1.50	1.50	1.50	1.45	1.45	1.45
18~19	1.42	1.42	1.42	1.40	1.40	1.40
19~20	1.33	1.33	1.33	1.33	1.33	1.33
20~21	1.33	1.33	1.33	1.33	1.30	1.30
21~22	1.30	1.30	1.30	1.27	1.27	1.27
22~23	1.27	1.27	1.23	1.23	1.23	1.23
23~24	1.20	1.20	1.33	1.23	1.20	1.20

昭和 45年 11月 21日

田無第一中学校雨量観測所						
時＼分	0~10	10~20	20~30	30~40	40~50	50~60
0～1	—	—	—	—	—	—
1～2	—	—	—	—	—	—
2～3	—	—	—	—	—	—
3～4	—	—	—	—	—	—
4～5	—	—	—	—	—	—
5～6	—	—	—	—	—	—
6～7	—	—	—	—	—	—
7～8	—	—	—	—	—	—
8～9	—	—	—	—	—	—
9～10	—	—	—	—	—	—
10~11	—	—	—	—	—	—
11~12	—	—	—	—	—	—
12~13	—	—	—	—	—	—
13~14	—	—	—	—	—	—
14~15	—	—	—	—	—	—
15~16	—	—	—	—	—	—
16~17	—	—	—	—	—	—
17~18	—	—	—	—	—	—
18~19	—	—	—	—	—	—
19~20	—	—	—	—	—	—
20~21	—	—	—	—	—	—
21~22	—	—	—	—	—	—
22~23	—	—	—	—	—	—
23~24	—	—	—	—	—	—
					日計	(0.0)

上石神井雨量観測所						
時＼分	0~10	10~20	20~30	30~40	40~50	50~60
0～1	—	—	—	—	—	—
1～2	—	—	—	—	—	—
2～3	—	—	—	—	—	—
3～4	—	—	—	—	—	—
4～5	—	—	—	—	—	—
5～6	—	—	—	—	—	—
6～7	—	—	—	—	—	—
7～8	—	—	—	—	—	—
8～9	—	—	—	—	—	—
9～10	—	—	—	—	—	—
10~11	—	—	—	—	—	—
11~12	—	—	—	—	—	—
12~13	—	—	—	—	—	—
13~14	—	—	—	—	—	—
14~15	—	—	—	—	—	—
15~16	—	—	—	—	—	—
16~17	—	—	—	—	—	—
17~18	—	—	—	—	—	—
18~19	—	—	—	—	—	—
19~20	—	—	—	—	—	—
20~21	—	—	—	—	—	—
21~22	—	—	—	—	—	—
22~23	—	—	—	—	—	—
23~24	—	—	—	—	—	—
					日計	(0.0)

板橋第一中学校雨量観測所						
時＼分	0~10	10~20	20~30	30~40	40~50	50~60
0～1	—	—	—	—	—	—
1～2	—	—	—	—	—	—
2～3	—	—	—	—	—	—
3～4	—	—	—	—	—	—
4～5	—	—	—	—	—	—
5～6	—	—	—	—	—	—
6～7	—	—	—	—	—	—
7～8	—	—	—	—	—	—
8～9	—	—	—	—	—	—
9～10	—	—	—	—	—	—
10~11	—	—	—	—	—	—
11~12	—	—	—	—	—	—
12~13	—	—	—	—	—	—
13~14	—	—	—	—	—	—
14~15	—	—	—	—	—	—
15~16	—	—	—	—	—	—
16~17	—	—	—	—	—	—
17~18	—	—	—	—	—	—
18~19	—	—	—	—	—	—
19~20	—	—	—	—	—	—
20~21	—	—	—	—	—	—
21~22	—	—	—	—	—	—
22~23	—	—	—	—	—	—
23~24	—	—	—	—	—	—
					日計	(0.0)

上石神井流量観測所						
時＼分	10	20	30	40	50	正時60
0～1	1.15	1.15	1.15	1.50	1.50	1.50
1～2	1.10	1.10	1.10	1.10	1.10	1.01
2～3	1.00	1.00	1.00	1.00	1.00	0.96
3～4	0.96	0.96	0.96	0.96	0.96	0.96
4～5	0.96	0.96	0.92	0.92	0.92	0.92
5～6	0.92	0.92	0.92	0.92	0.92	0.92
6～7	0.92	0.92	0.92	0.92	0.92	0.92
7～8	0.92	0.92	0.92	0.92	0.96	0.96
8～9	1.00	1.01	1.05	1.10	1.11	1.15
9～10	1.23	1.27	1.27	1.30	1.33	1.40
10~11	1.42	1.45	1.45	1.50	1.55	1.60
11~12	1.65	1.70	1.70	1.72	1.72	1.72
12~13	1.70	1.70	1.65	1.65	1.65	1.65
13~14	1.60	1.60	1.55	1.55	1.50	1.50
14~15	1.50	1.45	1.45	1.45	1.42	1.42
15~16	1.42	1.40	1.40	1.40	1.40	1.33
16~17	1.33	1.33	1.33	1.30	1.30	1.30
17~18	1.30	1.30	1.30	1.30	1.30	1.30
18~19	1.30	1.30	1.30	1.30	1.30	1.30
19~20	1.30	1.30	1.30	1.27	1.27	1.27
20~21	1.27	1.27	1.27	1.27	1.27	1.27
21~22	1.23	1.23	1.23	1.23	1.23	1.23
22~23	1.20	1.20	1.20	1.20	1.20	1.20
23~24	1.15	1.15	1.15	1.15	1.15	1.15

昭和 45年 11月 22日

田無第一中学校雨量観測所						
時＼分	0~10	10~20	20~30	30~40	40~50	50~60
0～1	—	—	—	—	—	—
1～2	—	—	—	—	—	—
2～3	—	—	—	—	—	—
3～4	—	—	—	—	—	—
4～5	—	—	—	—	—	—
5～6	—	—	—	—	—	—
6～7	—	—	—	—	—	—
7～8	—	—	—	—	—	—
8～9	—	—	—	—	—	—
9～10	—	—	—	—	—	—
10~11	—	—	—	—	—	—
11~12	—	—	—	—	—	—
12~13	—	—	—	—	—	—
13~14	—	—	—	—	—	—
14~15	—	—	—	—	—	—
15~16	—	—	—	—	—	—
16~17	—	—	—	—	—	—
17~18	—	—	—	—	—	—
18~19	—	—	—	—	—	—
19~20	—	—	—	—	—	—
20~21	—	—	—	—	—	—
21~22	—	—	—	—	—	—
22~23	—	—	—	—	—	—
23~24	—	—	—	—	—	—
					日計	(0.0)

上石神井雨量観測所						
時＼分	0~10	10~20	20~30	30~40	40~50	50~60
0～1	—	—	—	—	—	—
1～2	—	—	—	—	—	—
2～3	—	—	—	—	—	—
3～4	—	—	—	—	—	—
4～5	—	—	—	—	—	—
5～6	—	—	—	—	—	—
6～7	—	—	—	—	—	—
7～8	—	—	—	—	—	—
8～9	—	—	—	—	—	—
9～10	—	—	—	—	—	—
10~11	—	—	—	—	—	—
11~12	—	—	—	—	—	—
12~13	—	—	—	—	—	—
13~14	—	—	—	—	—	—
14~15	—	—	—	—	—	—
15~16	—	—	—	—	—	—
16~17	—	—	—	—	—	—
17~18	—	—	—	—	—	—
18~19	—	—	—	—	—	—
19~20	—	—	—	—	—	—
20~21	—	—	—	—	—	—
21~22	—	—	—	—	—	—
22~23	—	—	—	—	—	—
23~24	—	—	—	—	—	—
					日計	(0.0)

板橋第一中学校雨量観測所						
時＼分	0~10	10~20	20~30	30~40	40~50	50~60
0～1	—	—	—	—	—	—
1～2	—	—	—	—	—	—
2～3	—	—	—	—	—	—
3～4	—	—	—	—	—	—
4～5	—	—	—	—	—	—
5～6	—	—	—	—	—	—
6～7	—	—	—	—	—	—
7～8	—	—	—	—	—	—
8～9	—	—	—	—	—	—
9～10	—	—	—	—	—	—
10~11	—	—	—	—	—	—
11~12	—	—	—	—	—	—
12~13	—	—	—	—	—	—
13~14	—	—	—	—	—	—
14~15	—	—	—	—	—	—
15~16	—	—	—	—	—	—
16~17	—	—	—	—	—	—
17~18	—	—	—	—	—	—
18~19	—	—	—	—	—	—
19~20	—	—	—	—	—	—
20~21	—	—	—	—	—	—
21~22	—	—	—	—	—	—
22~23	—	—	—	—	—	—
23~24	—	—	—	—	—	—
					日計	(0.0)

上石神井流量観測所						
時＼分	10	20	30	40	50	正時60
0～1	1.11	1.11	1.11	1.10	1.10	1.10
1～2	1.10	1.10	1.05	1.01	1.01	1.00
2～3	1.00	0.96	0.96	0.96	0.96	0.96
3～4	0.96	0.96	0.92	0.92	0.92	0.92
4～5	0.92	0.92	0.92	0.92	0.92	0.90
5～6	0.90	0.90	0.90	0.90	0.90	0.90
6～7	0.90	0.90	0.90	0.87	0.87	0.87
7～8	0.90	0.90	0.90	0.90	0.90	0.90
8～9	0.92	0.92	0.92	0.92	0.96	0.96
9～10	1.00	1.00	1.05	1.10	1.10	1.11
10~11	1.15	1.20	1.23	1.27	1.30	1.33
11~12	1.40	1.40	1.42	1.45	1.45	1.45
12~13	1.50	1.50	1.50	1.50	1.50	1.50
13~14	1.45	1.45	1.45	1.45	1.42	1.42
14~15	1.40	1.40	1.33	1.33	1.30	1.30
15~16	1.30	1.30	1.30	1.27	1.27	1.27
16~17	1.23	1.20	1.20	1.20	1.20	1.20
17~18	1.20	1.20	1.20	1.20	1.20	1.20
18~19	1.20	1.20	1.20	1.20	1.20	1.20
19~20	1.20	1.20	1.20	1.20	1.20	1.15
20~21	1.15	1.15	1.15	1.15	1.15	1.15
21~22	1.15	1.15	1.15	1.15	1.15	1.11
22~23	1.11	1.11	1.11	1.11	1.15	1.15
23~24	1.11	1.11	1.11	1.11	1.11	1.11

昭和 45年 11月 23日

田無第一中学校雨量観測所						
時＼分	0~10	10~20	20~30	30~40	40~50	50~60
0~1	—	—	—	—	—	—
1~2	—	—	—	—	—	—
2~3	—	—	—	—	—	—
3~4	—	—	—	—	—	—
4~5	—	—	—	—	—	—
5~6	—	—	—	—	—	—
6~7	—	—	—	—	—	—
7~8	—	—	—	—	—	—
8~9	—	—	—	—	—	—
9~10	—	—	—	—	—	—
10~11	—	—	—	—	—	—
11~12	—	—	—	—	—	—
12~13	—	—	—	—	—	—
13~14	—	—	—	—	—	—
14~15	—	—	—	—	—	—
15~16	—	—	—	—	—	—
16~17	—	—	—	—	—	—
17~18	—	—	—	—	—	—
18~19	—	—	—	—	—	—
19~20	—	—	—	—	—	—
20~21	—	—	—	—	—	—
21~22	—	—	—	—	—	—
22~23	—	—	—	—	—	—
23~24	—	—	—	—	—	—
					日計	(0.0)

上石神井雨量観測所						
時＼分	0~10	10~20	20~30	30~40	40~50	50~60
0~1	—	—	—	—	—	—
1~2	—	—	—	—	—	—
2~3	—	—	—	—	—	—
3~4	—	—	—	—	—	—
4~5	—	—	—	—	—	—
5~6	—	—	—	—	—	—
6~7	—	—	—	—	—	—
7~8	—	—	—	—	—	—
8~9	—	—	—	—	—	—
9~10	—	—	—	—	—	—
10~11	—	—	—	—	—	—
11~12	—	—	—	—	—	—
12~13	—	—	—	—	—	—
13~14	—	—	—	—	—	—
14~15	—	—	—	—	—	—
15~16	—	—	—	—	—	—
16~17	—	—	—	—	—	—
17~18	—	—	—	—	—	—
18~19	—	—	—	—	—	—
19~20	—	—	—	—	—	—
20~21	—	—	—	—	—	—
21~22	—	—	—	—	—	—
22~23	—	—	—	—	—	—
23~24	—	—	—	—	—	—
					日計	(0.0)

板橋第一中学校雨量観測所						
時＼分	0~10	10~20	20~30	30~40	40~50	50~60
0~1	—	—	—	—	—	—
1~2	—	—	—	—	—	—
2~3	—	—	—	—	—	—
3~4	—	—	—	—	—	—
4~5	—	—	—	—	—	—
5~6	—	—	—	—	—	—
6~7	—	—	—	—	—	—
7~8	—	—	—	—	—	—
8~9	—	—	—	—	—	—
9~10	—	—	—	—	—	—
10~11	—	—	—	—	—	—
11~12	—	—	—	—	—	—
12~13	—	—	—	—	—	—
13~14	—	—	—	—	—	—
14~15	—	—	—	—	—	—
15~16	—	—	—	—	—	—
16~17	—	—	—	—	—	—
17~18	—	—	—	—	—	—
18~19	—	—	—	—	—	—
19~20	—	—	—	—	—	—
20~21	—	—	—	—	—	—
21~22	—	—	—	—	—	—
22~23	—	—	—	—	—	—
23~24	—	—	—	—	—	—
					日計	(0.0)

上石神井流量観測所						
時＼分	10	20	30	40	50	正時60
0~1	1.10	1.10	1.10	1.10	1.05	1.01
1~2	1.01	1.01	1.01	1.00	1.00	1.00
2~3	0.96	0.96	0.96	0.96	0.96	0.96
3~4	0.96	0.96	0.96	0.96	0.96	0.96
4~5	0.92	0.92	0.92	0.92	0.92	0.96
5~6	0.92	0.92	0.96	0.92	0.92	0.92
6~7	0.92	0.92	0.92	0.92	0.92	0.92
7~8	0.92	0.92	0.92	0.92	0.92	0.92
8~9	0.92	0.92	0.92	0.92	0.96	0.96
9~10	0.96	1.00	1.00	1.01	1.05	1.10
10~11	1.10	1.11	1.15	1.15	1.20	1.23
11~12	1.23	1.23	1.27	1.27	1.30	1.30
12~13	1.30	1.30	1.30	1.30	1.30	1.30
13~14	1.30	1.30	1.30	1.30	1.30	1.27
14~15	1.27	1.27	1.27	1.23	1.23	1.23
15~16	1.23	1.23	1.23	1.23	1.20	1.20
16~17	1.20	1.15	1.15	1.15	1.15	1.15
17~18	1.15	1.15	1.15	1.15	1.15	1.15
18~19	1.15	1.20	1.20	1.20	1.20	1.20
19~20	1.20	1.20	1.20	1.20	1.20	1.20
20~21	1.20	1.20	1.20	1.20	1.20	1.20
21~22	1.20	1.20	1.15	1.15	1.15	1.15
22~23	1.15	1.15	1.15	1.15	1.11	1.11
23~24	1.11	1.11	1.10	1.10	1.10	1.10

昭和４５年１１月２４日

田無第一中学校雨量観測所						
時＼分	0~10	10~20	20~30	30~40	40~50	50~60
0～1	—	—	—	—	—	—
1～2	—	—	—	—	—	—
2～3	—	—	—	—	—	—
3～4	—	—	—	—	—	—
4～5	—	—	—	—	—	—
5～6	—	—	—	—	—	—
6～7	—	—	—	—	—	—
7～8	—	—	—	—	—	—
8～9	—	—	—	—	—	—
9～10	—	—	—	—	—	—
10~11	—	—	—	—	—	—
11~12	—	—	—	—	—	—
12~13	—	—	—	—	—	—
13~14	—	—	—	—	—	—
14~15	—	—	—	—	—	—
15~16	—	—	—	—	—	—
16~17	—	—	—	—	—	—
17~18	—	—	—	—	—	—
18~19	—	—	—	—	—	—
19~20	—	—	—	—	—	—
20~21	—	—	—	—	—	—
21~22	—	—	—	—	—	—
22~23	—	—	—	—	—	—
23~24	—	—	—	—	—	—
					日計	(0.0)

上石神井雨量観測所						
時＼分	0~10	10~20	20~30	30~40	40~50	50~60
0～1	—	—	—	—	—	—
1～2	—	—	—	—	—	—
2～3	—	—	—	—	—	—
3～4	—	—	—	—	—	—
4～5	—	—	—	—	—	—
5～6	—	—	—	—	—	—
6～7	—	—	—	—	—	—
7～8	—	—	—	—	—	—
8～9	—	—	—	—	—	—
9～10	—	—	—	—	—	—
10~11	—	—	—	—	—	—
11~12	—	—	—	—	—	—
12~13	—	—	—	—	—	—
13~14	—	—	—	—	—	—
14~15	—	—	—	—	—	—
15~16	—	—	—	—	—	—
16~17	—	—	—	—	—	—
17~18	—	—	—	—	—	—
18~19	—	—	—	—	—	—
19~20	—	—	—	—	—	—
20~21	—	—	—	—	—	—
21~22	—	—	—	—	—	—
22~23	—	—	—	—	—	—
23~24	—	—	—	—	—	—
					日計	(0.0)

板橋第一中学校雨量観測所						
時＼分	0~10	10~20	20~30	30~40	40~50	50~60
0～1	—	—	—	—	—	—
1～2	—	—	—	—	—	—
2～3	—	—	—	—	—	—
3～4	—	—	—	—	—	—
4～5	—	—	—	—	—	—
5～6	—	—	—	—	—	—
6～7	—	—	—	—	—	—
7～8	—	—	—	—	—	—
8～9	—	—	—	—	—	—
9～10	—	—	—	—	—	—
10~11	—	—	—	—	—	—
11~12	—	—	—	—	—	—
12~13	—	—	—	—	—	—
13~14	—	—	—	—	—	—
14~15	—	—	—	—	—	—
15~16	—	—	—	—	—	—
16~17	—	—	—	—	—	—
17~18	—	—	—	—	—	—
18~19	—	—	—	—	—	—
19~20	—	—	—	—	—	—
20~21	—	—	—	—	—	—
21~22	—	—	—	—	—	—
22~23	—	—	—	—	—	—
23~24	—	—	—	—	—	—
					日計	(0.0)

上石神井流量観測所						
時＼分	10	20	30	40	50	正時60
0～1	1.10	1.05	1.05	1.01	1.00	1.00
1～2	0.96	0.96	0.96	0.96	0.92	0.92
2～3	0.92	0.92	0.92	0.92	0.90	0.90
3～4	0.90	0.90	0.90	0.90	0.87	0.87
4～5	0.87	0.87	0.87	0.87	0.87	0.87
5～6	0.87	0.87	0.87	0.87	0.87	0.87
6～7	0.87	0.87	0.87	0.87	0.87	0.87
7～8	0.87	0.87	0.87	0.87	0.87	0.90
8～9	0.92	0.92	0.96	0.96	1.00	1.05
9～10	1.10	1.11	1.15	1.15	1.23	1.27
10~11	1.30	1.33	1.42	1.45	1.45	1.45
11~12	1.45	1.50	1.50	1.55	1.55	1.55
12~13	1.60	1.65	1.65	1.60	1.55	1.55
13~14	1.50	1.50	1.45	1.45	1.45	1.45
14~15	1.45	1.42	1.40	1.40	1.33	1.33
15~16	1.33	1.33	1.33	1.33	1.33	1.33
16~17	1.33	1.33	1.30	1.30	1.30	1.30
17~18	1.30	1.30	1.30	1.30	1.30	1.30
18~19	1.30	1.30	1.30	1.30	1.30	1.30
19~20	1.30	1.30	1.30	1.30	1.30	1.30
20~21	1.30	1.27	1.27	1.27	1.23	1.23
21~22	1.23	1.23	1.23	1.23	1.23	1.23
22~23	1.20	1.20	1.20	1.20	1.15	1.15
23~24	1.15	1.15	1.15	1.19	1.11	1.11

昭和 45年 11月 25日

田無第一中学校雨量観測所

時＼分	0~10	10~20	20~30	30~40	40~50	50~60
0～1	—	—	—	—	—	—
1～2	—	—	—	—	—	—
2～3	—	—	—	—	—	—
3～4	—	—	—	—	—	—
4～5	—	—	—	—	—	—
5～6	—	—	—	—	—	—
6～7	—	—	—	—	—	—
7～8	—	—	—	—	—	—
8～9	—	—	—	—	—	—
9～10	—	—	—	—	—	—
10~11	—	—	—	—	—	—
11~12	—	—	—	—	—	—
12~13	—	—	—	—	—	—
13~14	—	—	—	—	—	—
14~15	—	—	—	—	—	—
15~16	—	—	—	—	—	—
16~17	—	—	—	—	—	—
17~18	—	—	—	—	—	—
18~19	—	—	—	—	—	—
19~20	—	—	—	—	—	—
20~21	—	—	—	—	—	—
21~22	—	—	—	—	—	—
22~23	—	—	—	—	—	—
23~24	—	—	—	—	—	—
					日計	(0.0)

上石神井雨量観測所

時＼分	0~10	10~20	20~30	30~40	40~50	50~60
0～1	—	—	—	—	—	—
1～2	—	—	—	—	—	—
2～3	—	—	—	—	—	—
3～4	—	—	—	—	—	—
4～5	—	—	—	—	—	—
5～6	—	—	—	—	—	—
6～7	—	—	—	—	—	—
7～8	—	—	—	—	—	—
8～9	—	—	—	—	—	—
9～10	—	—	—	—	—	—
10~11	—	—	—	—	—	—
11~12	—	—	—	—	—	—
12~13	—	—	—	—	—	—
13~14	—	—	—	—	—	—
14~15	—	—	—	—	—	—
15~16	—	—	—	—	—	—
16~17	—	—	—	—	—	—
17~18	—	—	—	—	—	—
18~19	—	—	—	—	—	—
19~20	—	—	—	—	—	—
20~21	—	—	—	—	—	—
21~22	—	—	—	—	—	—
22~23	—	—	—	—	—	—
23~24	—	—	—	—	—	—
					日計	(0.0)

板橋第一中学校雨量観測所

時＼分	0~10	10~20	20~30	30~40	40~50	50~60
0～1	—	—	—	—	—	—
1～2	—	—	—	—	—	—
2～3	—	—	—	—	—	—
3～4	—	—	—	—	—	—
4～5	—	—	—	—	—	—
5～6	—	—	—	—	—	—
6～7	—	—	—	—	—	—
7～8	—	—	—	—	—	—
8～9	—	—	—	—	—	—
9～10	—	—	—	—	—	—
10~11	—	—	—	—	—	—
11~12	—	—	—	—	—	—
12~13	—	—	—	—	—	—
13~14	—	—	—	—	—	—
14~15	—	—	—	—	—	—
15~16	—	—	—	—	—	—
16~17	—	—	—	—	—	—
17~18	—	—	—	—	—	—
18~19	—	—	—	—	—	—
19~20	—	—	—	—	—	—
20~21	—	—	—	—	—	—
21~22	—	—	—	—	—	—
22~23	—	—	—	—	—	—
23~24	—	—	—	—	—	—
					日計	(0.0)

上石神井流量観測所

時＼分	10	20	30	40	50	正時60
0～1	1.11	1.11	1.11	1.11	1.10	1.10
1～2	1.10	1.10	1.05	1.01	1.00	1.00
2～3	0.96	0.96	0.96	0.96	0.96	0.96
3～4	0.96	0.92	0.92	0.92	0.92	0.92
4～5	0.92	0.92	0.90	0.92	0.90	0.90
5～6	0.90	0.92	0.90	0.92	0.92	0.90
6～7	0.90	0.90	0.90	0.92	0.92	0.92
7～8	0.92	0.92	0.92	0.92	0.92	0.92
8～9	0.96	0.96	1.00	1.01	1.10	1.10
9～10	1.11	1.15	1.20	1.20	1.27	1.30
10~11	1.33	1.40	1.45	1.45	1.45	1.45
11~12	1.50	1.55	1.55	1.55	1.55	1.55
12~13	1.55	1.55	1.55	1.55	1.50	1.50
13~14	1.50	1.50	1.50	1.45	1.45	1.45
14~15	1.45	1.45	1.45	1.42	1.40	1.40
15~16	1.40	1.33	1.33	1.33	1.40	1.40
16~17	1.33	1.33	1.33	1.33	1.33	1.33
17~18	1.30	1.30	1.30	1.30	1.30	1.30
18~19	1.30	1.30	1.27	1.27	1.27	1.27
19~20	1.27	1.23	1.23	1.23	1.23	1.23
20~21	1.23	1.23	1.23	1.23	1.23	1.23
21~22	1.23	1.23	1.23	1.23	1.23	1.23
22~23	1.23	1.20	1.20	1.20	1.15	1.15
23~24	1.15	1.15	1.11	1.11	1.11	1.11

昭和 45年 11月 26日

田無第一中学校雨量観測所						
時＼分	0~10	10~20	20~30	30~40	40~50	50~60
0～1						
1～2						
2～3						
3～4						
4～5						
5～6						
6～7						
7～8						
8～9						
9～10						
10~11						
11~12						
12~13						
13~14						
14~15						
15~16						
16~17						
17~18						
18~19						
19~20						
20~21						
21~22						
22~23						
23~24						
					日計	

上石神井雨量観測所						
時＼分	0~10	10~20	20~30	30~40	40~50	50~60
0～1	—	—	—	—	—	—
1～2	—	—	—	—	—	—
2～3	—	—	—	—	—	—
3～4	—	—	—	—	—	—
4～5	—	—	—	—	—	—
5～6	—	—	—	—	—	—
6～7	—	—	—	—	—	—
7～8	—	—	—	—	—	—
8～9	—	—	—	—	—	—
9～10	—	—	—	—	—	—
10~11	—	—	—	—	—	—
11~12	—	—	—	—	—	—
12~13	—	—	—	—	—	—
13~14	—	—	—	—	—	—
14~15	—	—	—	—	—	—
15~16	—	—	—	—	—	—
16~17	—	—	0.5	0.5	—	0.5
17~18	—	—	—	—	—	—
18~19	—	0.5	—	—	—	—
19~20	—	—	—	—	—	—
20~21	—	—	—	—	—	—
21~22	—	—	—	—	—	—
22~23	—	—	—	—	—	—
23~24	—	—	—	—	—	—
					日計	(2.0)

板橋第一中学校雨量観測所						
時＼分	0~10	10~20	20~30	30~40	40~50	50~60
0～1	—	—	—	—	—	—
1～2	—	—	—	—	—	—
2～3	—	—	—	—	—	—
3～4	—	—	—	—	—	—
4～5	—	—	—	—	—	—
5～6	—	—	—	—	—	—
6～7	—	—	—	—	—	—
7～8	—	—	—	—	—	—
8～9	—	—	—	—	—	—
9～10	—	—	—	—	—	—
10~11	—	—	—	0.5	—	—
11~12	—	—	—	—	—	—
12~13	—	—	—	—	—	—
13~14	—	—	—	—	—	—
14~15	—	—	—	—	—	—
15~16	—	—	—	—	—	—
16~17	—	—	0.5	0.5	0.5	—
17~18	0.5	—	—	—	—	0.5
18~19	—	—	—	—	—	—
19~20	—	—	—	—	—	—
20~21	0.5	—	—	—	—	—
21~22	—	—	—	—	—	—
22~23	—	—	—	—	—	—
23~24	—	—	—	—	—	—
					日計	(3.5)

上石神井流量観測所						
時＼分	10	20	30	40	50	正時60
0～1	1.11	1.10	1.10	1.10	1.10	1.10
1～2	1.10	1.05	1.05	1.01	1.01	1.00
2～3	1.00	1.00	0.96	0.96	0.96	0.96
3～4	0.96	0.96	0.96	0.96	0.96	0.96
4～5	0.96	0.96	0.96	0.96	0.92	0.92
5～6	0.92	0.92	0.96	0.96	0.92	0.92
6～7	0.92	0.92	0.92	0.92	0.92	0.92
7～8	0.92	0.92	0.92	0.92	0.96	0.96
8～9	0.96	0.96	0.96	1.00	1.01	1.10
9～10	1.10	1.10	1.11	1.15	1.15	1.23
10~11	1.27	1.27	1.30	1.30	1.33	1.40
11~12	1.40	1.40	1.40	1.40	1.40	1.42
12~13	1.42	1.42	1.42	1.40	1.40	1.40
13~14	1.40	1.40	1.33	1.33	1.33	1.33
14~15	1.33	1.30	1.30	1.30	1.27	1.27
15~16	1.30	1.30	1.30	1.30	1.30	1.30
16~17	1.30	1.30	1.30	1.30	1.33	1.33
17~18	1.40	1.45	1.45	1.50	1.50	1.55
18~19	1.55	1.55	1.55	1.55	1.50	1.50
19~20	1.45	1.45	1.45	1.45	1.40	1.42
20~21	1.40	1.40	1.33	1.33	1.33	1.33
21~22	1.30	1.30	1.30	1.30	1.30	1.30
22~23	1.27	1.27	1.27	1.27	1.23	1.23
23~24	1.23	1.20	1.20	1.15	1.15	1.11

昭和 45年 11月 27日

田無第一中学校雨量観測所						
時＼分	0~10	10~20	20~30	30~40	40~50	50~60
0~1	—	—	—	—	—	—
1~2	—	—	—	—	—	—
2~3	—	—	—	—	—	—
3~4	—	—	—	—	—	—
4~5	—	—	—	—	—	—
5~6	—	—	—	—	—	—
6~7	—	—	—	—	—	—
7~8	—	—	—	—	—	—
8~9	—	—	—	—	—	—
9~10	—	—	—	—	—	—
10~11	—	—	—	—	—	—
11~12	—	—	—	—	—	—
12~13	—	—	—	—	—	—
13~14	—	—	—	—	—	—
14~15	—	—	—	—	—	—
15~16	—	—	—	—	—	—
16~17	—	—	—	—	—	—
17~18	—	—	—	—	—	—
18~19	—	—	—	—	—	—
19~20	—	—	—	—	—	—
20~21	—	—	—	—	—	—
21~22	—	—	—	—	—	—
22~23	—	—	—	—	—	—
23~24	—	—	—	—	—	—
					日計	(0.0)

上石神井雨量観測所						
時＼分	0~10	10~20	20~30	30~40	40~50	50~60
0~1	—	—	—	—	—	—
1~2	—	—	—	—	—	—
2~3	—	—	—	0.5	—	—
3~4	—	—	—	—	—	—
4~5	—	—	—	—	—	—
5~6	—	—	—	—	—	—
6~7	—	—	—	—	—	—
7~8	—	—	—	—	—	—
8~9	—	—	—	—	—	—
9~10	—	—	—	—	—	—
10~11	—	—	—	—	—	—
11~12	—	—	—	—	—	—
12~13	—	—	—	—	—	—
13~14	—	—	—	—	—	—
14~15	—	—	—	—	—	—
15~16	—	—	—	—	—	—
16~17	—	—	—	—	—	—
17~18	—	—	—	—	—	—
18~19	—	—	—	—	—	—
19~20	—	—	—	—	—	—
20~21	—	—	—	—	—	—
21~22	—	—	—	—	—	—
22~23	—	—	—	—	—	—
23~24	—	—	—	—	—	—
					日計	(0.5)

板橋第一中学校雨量観測所						
時＼分	0~10	10~20	20~30	30~40	40~50	50~60
0~1	—	—	—	—	—	—
1~2	—	—	—	—	—	—
2~3	—	—	—	—	—	—
3~4	—	—	—	—	—	—
4~5	—	—	—	—	—	—
5~6	—	—	—	—	—	—
6~7	—	—	—	—	—	—
7~8	—	—	—	—	—	—
8~9	—	—	—	—	—	—
9~10	—	—	—	—	—	—
10~11	—	—	—	—	—	—
11~12	—	—	—	—	—	—
12~13	—	—	—	—	—	—
13~14	—	—	—	—	—	—
14~15	—	—	—	—	—	—
15~16	—	—	—	—	—	—
16~17	—	—	—	—	—	—
17~18	—	—	—	—	—	—
18~19	—	—	—	—	—	—
19~20	—	—	—	—	—	—
20~21	—	—	—	—	—	—
21~22	—	—	—	—	—	—
22~23	—	—	—	—	—	—
23~24	—	—	—	—	—	—
					日計	(0.0)

上石神井流量観測所						
時＼分	10	20	30	40	50	正時60
0~1	1.11	1.11	1.10	1.10	1.10	1.05
1~2	1.05	1.05	1.05	1.01	1.01	1.00
2~3	1.00	1.00	0.96	0.96	0.96	0.96
3~4	0.96	0.96	0.96	0.96	0.96	0.96
4~5	0.96	0.96	0.96	0.96	0.92	0.92
5~6	0.92	0.92	0.92	0.92	0.92	0.92
6~7	0.96	0.92	0.92	0.92	0.96	0.96
7~8	0.96	0.96	0.96	0.96	0.96	0.96
8~9	0.96	1.00	1.01	1.01	1.05	1.10
9~10	1.11	1.11	1.15	1.15	1.20	1.23
10~11	1.27	1.27	1.30	1.33	1.40	1.42
11~12	1.45	1.45	1.45	1.45	1.50	1.50
12~13	1.50	1.50	1.50	1.50	1.50	1.45
13~14	1.45	1.45	1.40	1.40	1.33	1.33
14~15	1.33	1.33	1.33	1.33	1.33	1.33
15~16	1.33	1.33	1.30	1.30	1.30	1.33
16~17	1.33	1.30	1.30	1.30	1.30	1.30
17~18	1.30	1.30	1.30	1.33	1.33	1.33
18~19	1.33	1.33	1.33	1.33	1.33	1.33
19~20	1.30	1.30	1.30	1.30	1.30	1.30
20~21	1.30	1.30	1.30	1.30	1.30	1.30
21~22	1.27	1.27	1.27	1.27	1.27	1.27
22~23	1.27	1.27	1.27	1.23	1.23	1.23
23~24	1.23	1.23	1.20	1.20	1.20	1.20

昭和 45年 11月 28日

田無第一中学校雨量観測所

時＼分	0~10	10~20	20~30	30~40	40~50	50~60
0～1	—	—	—	—	—	—
1～2	—	—	—	—	—	—
2～3	—	—	—	—	—	—
3～4	—	—	—	—	—	—
4～5	—	—	—	—	—	—
5～6	—	—	—	—	—	—
6～7	—	—	—	—	—	—
7～8	—	—	—	—	—	—
8～9	—	—	—	—	—	—
9～10	—	—	—	—	—	—
10~11	—	—	—	—	—	—
11~12	—	—	—	—	—	—
12~13	—	—	—	—	—	—
13~14	—	—	—	—	—	—
14~15	—	—	—	—	—	—
15~16	—	—	—	—	—	—
16~17	—	—	—	—	—	—
17~18	—	—	—	—	—	—
18~19	—	—	—	—	—	—
19~20	—	—	—	—	—	—
20~21	—	—	—	—	—	—
21~22	—	—	—	—	—	—
22~23	—	—	—	—	—	—
23~24	—	—	—	—	—	—
					日計	(0.0)

上石神井雨量観測所

時＼分	0~10	10~20	20~30	30~40	40~50	50~60
0～1	—	—	—	—	—	—
1～2	—	—	—	—	—	—
2～3	—	—	—	—	—	—
3～4	—	—	—	—	—	—
4～5	—	—	—	—	—	—
5～6	—	—	—	—	—	—
6～7	—	—	—	—	—	—
7～8	—	—	—	—	—	—
8～9	—	—	—	—	—	—
9～10	—	—	—	—	—	—
10~11	—	—	—	—	—	—
11~12	—	—	—	—	—	—
12~13	—	—	—	—	—	—
13~14	—	—	—	—	—	—
14~15	—	—	—	—	—	—
15~16	—	—	—	—	—	—
16~17	—	—	—	—	—	—
17~18	—	—	—	—	—	—
18~19	—	—	—	—	—	—
19~20	—	—	—	—	—	—
20~21	—	—	—	—	—	—
21~22	—	—	—	—	—	—
22~23	—	—	—	—	—	—
23~24	—	—	—	—	—	—
					日計	(0.0)

板橋第一中学校雨量観測所

時＼分	0~10	10~20	20~30	30~40	40~50	50~60
0～1	—	—	—	—	—	—
1～2	—	—	—	—	—	—
2～3	—	—	—	—	—	—
3～4	—	—	—	—	—	—
4～5	—	—	—	—	—	—
5～6	—	—	—	—	—	—
6～7	—	—	—	—	—	—
7～8	—	—	—	—	—	—
8～9	—	—	—	—	—	—
9～10	—	—	—	—	—	—
10~11	—	—	—	—	—	—
11~12	—	—	—	—	—	—
12~13	—	—	—	—	—	—
13~14	—	—	—	—	—	—
14~15	—	—	—	—	—	—
15~16	—	—	—	—	—	—
16~17	—	—	—	—	—	—
17~18	—	—	—	—	—	—
18~19	—	—	—	—	—	—
19~20	—	—	—	—	—	—
20~21	—	—	—	—	—	—
21~22	—	—	—	—	—	—
22~23	—	—	—	—	—	—
23~24	—	—	—	—	—	—
					日計	(0.0)

上石神井流量観測所

時＼分	10	20	30	40	50	正時60
0～1	1.15	1.15	1.15	1.11	1.11	1.10
1～2	1.10	1.10	1.05	1.05	1.01	1.01
2～3	1.00	1.00	1.00	0.96	0.96	0.96
3～4	0.96	0.96	0.96	0.96	0.96	0.96
4～5	0.92	0.96	0.92	0.92	0.92	0.92
5～6	0.92	0.92	0.92	0.92	0.92	0.92
6～7	0.92	0.92	0.92	0.92	0.96	0.92
7～8	0.92	0.96	0.92	0.96	0.92	0.92
8～9	0.96	1.00	1.01	1.05	1.10	1.11
9～10	1.20	1.23	1.27	1.30	1.33	1.40
10~11	1.42	1.45	1.50	1.50	1.55	1.60
11~12	1.60	1.60	1.65	1.65	1.65	1.65
12~13	1.65	1.65	1.60	1.55	1.55	1.55
13~14	1.55	1.55	1.50	1.50	1.50	1.45
14~15	1.45	1.45	1.42	1.40	1.40	1.40
15~16	1.40	1.40	1.33	1.33	1.33	1.33
16~17	1.33	1.33	1.30	1.30	1.30	1.30
17~18	1.30	1.30	1.30	1.30	1.30	1.30
18~19	1.30	1.30	1.30	1.30	1.30	1.30
19~20	1.30	1.30	1.30	1.27	1.27	1.27
20~21	1.27	1.27	1.27	1.27	1.27	1.27
21~22	1.27	1.27	1.27	1.23	1.23	1.23
22~23	1.23	1.20	1.20	1.20	1.20	1.20
23~24	1.20	1.15	1.15	1.15	1.11	1.11

昭和 45年 11月 29日

田無第一中学校雨量観測所						
時＼分	0~10	10~20	20~30	30~40	40~50	50~60
0～1	—	—	—	—	—	—
1～2	—	—	—	—	—	—
2～3	—	—	—	—	—	—
3～4	—	—	—	—	—	—
4～5	—	—	—	—	—	—
5～6	—	—	—	—	—	—
6～7	—	—	—	—	—	—
7～8	—	—	—	—	—	—
8～9	—	—	—	—	—	—
9～10	—	—	—	—	—	—
10~11	—	—	—	—	—	—
11~12	—	—	—	—	—	—
12~13	—	—	—	—	—	—
13~14	—	—	—	—	—	—
14~15	—	—	—	—	—	—
15~16	—	—	—	—	—	—
16~17	—	—	—	—	—	—
17~18	—	—	—	—	—	—
18~19	—	—	—	—	—	—
19~20	—	—	—	—	—	—
20~21	—	—	—	—	—	—
21~22	—	—	—	—	—	—
22~23	—	—	—	—	—	—
23~24	—	—	—	—	—	—
					日計	(0.0)

上石神井雨量観測所						
時＼分	0~10	10~20	20~30	30~40	40~50	50~60
0～1	—	—	—	—	—	—
1～2	—	—	—	—	—	—
2～3	—	—	—	—	—	—
3～4	—	—	—	—	—	—
4～5	—	—	—	—	—	—
5～6	—	—	—	—	—	—
6～7	—	—	—	—	—	—
7～8	—	—	—	—	—	—
8～9	—	—	—	—	—	—
9～10	—	—	—	—	—	—
10~11	—	—	—	—	—	—
11~12	—	—	—	—	—	—
12~13	—	—	—	—	—	—
13~14	—	—	—	—	—	—
14~15	—	—	—	—	—	—
15~16	—	—	—	—	—	—
16~17	—	—	—	—	—	—
17~18	—	—	—	—	—	—
18~19	—	—	—	—	—	—
19~20	—	—	—	—	—	—
20~21	—	—	—	—	—	—
21~22	—	—	—	—	—	—
22~23	—	—	—	—	—	—
23~24	—	—	—	—	—	—
					日計	(0.0)

板橋第一中学校雨量観測所						
時＼分	0~10	10~20	20~30	30~40	40~50	50~60
0～1	—	—	—	—	—	—
1～2	—	—	—	—	—	—
2～3	—	—	—	—	—	—
3～4	—	—	—	—	—	—
4～5	—	—	—	—	—	—
5～6	—	—	—	—	—	—
6～7	—	—	—	—	—	—
7～8	—	—	—	—	—	—
8～9	—	—	—	—	—	—
9～10	—	—	—	—	—	—
10~11	—	—	—	—	—	—
11~12	—	—	—	—	—	—
12~13	—	—	—	—	—	—
13~14	—	—	—	—	—	—
14~15	—	—	—	—	—	—
15~16	—	—	—	—	—	—
16~17	—	—	—	—	—	—
17~18	—	—	—	—	—	—
18~19	—	—	—	—	—	—
19~20	—	—	—	—	—	—
20~21	—	—	—	—	—	—
21~22	—	—	—	—	—	—
22~23	—	—	—	—	—	—
23~24	—	—	—	—	—	—
					日計	(0.0)

上石神井流量観測所						
時＼分	10	20	30	40	50	正時60
0～1	1.11	1.11	1.11	1.10	1.10	1.10
1～2	1.05	1.05	1.05	1.01	1.01	1.01
2～3	1.00	1.00	1.00	0.96	0.96	0.96
3～4	0.96	0.96	0.96	0.96	0.92	0.96
4～5	0.92	0.92	0.92	0.96	0.92	0.92
5～6	0.92	0.92	0.92	0.92	0.92	0.92
6～7	0.92	0.92	0.92	0.92	0.92	0.92
7～8	0.92	0.92	0.92	0.92	0.92	0.92
8～9	0.92	0.92	0.96	0.96	0.96	0.96
9～10	0.96	1.00	1.01	1.01	1.10	1.11
10~11	1.11	1.15	1.20	1.23	1.23	1.27
11~12	1.30	1.30	1.33	1.33	1.40	1.40
12~13	1.42	1.42	1.45	1.45	1.45	1.45
13~14	1.45	1.45	1.42	1.40	1.40	1.40
14~15	1.40	1.33	1.33	1.33	1.33	1.30
15~16	1.30	1.30	1.27	1.27	1.23	1.23
16~17	1.23	1.23	1.20	1.20	1.20	1.20
17~18	1.20	1.15	1.15	1.15	1.15	1.15
18~19	1.15	1.15	1.15	1.15	1.15	1.15
19~20	1.15	1.15	1.15	1.15	1.20	1.20
20~21	1.20	1.20	1.20	1.20	1.20	1.20
21~22	1.20	1.20	1.15	1.15	1.15	1.15
22~23	1.15	1.15	1.15	1.15	1.11	1.11
23~24	1.11	1.11	1.11	1.11	1.10	1.10

昭和 45年 11月 30日

田無第一中学校雨量観測所

時＼分	0~10	10~20	20~30	30~40	40~50	50~60
0～1	—	—	—	—	—	—
1～2	—	—	—	—	—	—
2～3	—	—	—	—	—	—
3～4	—	—	—	—	—	—
4～5	—	—	—	—	—	—
5～6	—	—	—	—	—	—
6～7	—	—	—	—	—	—
7～8	—	—	—	—	—	—
8～9	—	—	—	—	—	—
9～10	—	—	—	—	—	—
10~11	—	—	—	—	—	—
11~12	—	—	—	—	—	—
12~13	—	—	—	—	—	—
13~14	—	—	—	—	—	—
14~15	—	—	—	—	—	—
15~16	—	—	—	—	—	—
16~17	—	—	—	—	—	—
17~18	—	—	—	—	—	—
18~19	—	—	—	—	—	—
19~20	—	—	—	—	—	—
20~21	—	—	—	—	—	—
21~22	—	—	—	—	—	—
22~23	—	—	—	—	—	—
23~24	—	—	—	—	—	—
					日計	(0.0)

上石神井雨量観測所

時＼分	0~10	10~20	20~30	30~40	40~50	50~60
0～1	—	—	—	—	—	—
1～2	—	—	—	—	—	—
2～3	—	—	—	—	—	—
3～4	—	—	—	—	—	—
4～5	—	—	—	—	—	—
5～6	—	—	—	—	—	—
6～7	—	—	—	—	—	—
7～8	—	—	—	—	—	—
8～9	—	—	—	—	—	—
9～10	—	—	—	—	—	—
10~11	—	—	—	—	—	—
11~12	—	—	—	—	—	—
12~13	—	—	—	—	—	—
13~14	—	—	—	—	—	—
14~15	—	—	—	—	—	—
15~16	—	—	—	—	—	—
16~17	—	—	—	—	—	—
17~18	—	—	—	—	—	—
18~19	—	—	—	—	—	—
19~20	—	—	—	—	—	—
20~21	—	—	—	—	—	—
21~22	—	—	—	—	—	—
22~23	—	—	—	—	—	—
23~24	—	—	—	—	—	—
					日計	(0.0)

板橋第一中学校雨量観測所

時＼分	0~10	10~20	20~30	30~40	40~50	50~60
0～1	—	—	—	—	—	—
1～2	—	—	—	—	—	—
2～3	—	—	—	—	—	—
3～4	—	—	—	—	—	—
4～5	—	—	—	—	—	—
5～6	—	—	—	—	—	—
6～7	—	—	—	—	—	—
7～8	—	—	—	—	—	—
8～9	—	—	—	—	—	—
9～10	—	—	—	—	—	—
10~11	—	—	—	—	—	—
11~12	—	—	—	—	—	—
12~13	—	—	—	—	—	—
13~14	—	—	—	—	—	—
14~15	—	—	—	—	—	—
15~16	—	—	—	—	—	—
16~17	—	—	—	—	—	—
17~18	—	—	—	—	—	—
18~19	—	—	—	—	—	—
19~20	—	—	—	—	—	—
20~21	—	—	—	—	—	—
21~22	—	—	—	—	—	—
22~23	—	—	—	—	—	—
23~24	—	—	—	—	—	—
					日計	(0.0)

上石神井流量観測所

時＼分	10	20	30	40	50	正時60
0～1	1.10	1.05	1.05	1.01	1.00	1.00
1～2	1.00	1.00	0.96	0.96	0.96	0.92
2～3	0.92	0.92	0.92	0.92	0.92	0.92
3～4	0.92	0.92	0.90	0.90	0.90	0.90
4～5	0.90	0.90	0.90	0.90	0.90	0.90
5～6	0.90	0.90	0.87	0.87	0.90	0.90
6～7	0.90	0.90	0.90	0.90	0.90	0.90
7～8	0.90	0.90	0.90	0.90	0.90	0.92
8～9	0.92	0.96	1.00	1.00	1.01	1.05
9～10	1.10	1.11	1.11	1.15	1.20	1.23
10~11	1.27	1.30	1.33	1.40	1.42	1.50
11~12	1.55	1.55	1.55	1.55	1.55	1.55
12~13	1.55	1.55	1.55	1.55	1.55	1.55
13~14	1.50	1.45	1.45	1.42	1.40	1.40
14~15	1.33	1.33	1.33	1.33	1.33	1.33
15~16	1.33	1.33	1.33	1.30	1.30	1.30
16~17	1.30	1.30	1.27	1.27	1.27	1.27
17~18	1.27	1.27	1.27	1.30	1.30	1.30
18~19	1.30	1.30	1.30	1.30	1.30	1.30
19~20	1.27	1.27	1.27	1.27	1.27	1.27
20~21	1.27	1.27	1.27	1.27	1.27	1.23
21~22	1.23	1.23	1.23	1.23	1.23	1.23
22~23	1.23	1.20	1.20	1.20	1.20	1.15
23~24	1.15	1.15	1.15	1.11	1.11	1.11

昭和 45年 12月 1日

田無第一中学校雨量観測所						
時＼分	0~10	10~20	20~30	30~40	40~50	50~60
0～1	—	—	—	—	—	—
1～2	—	—	—	—	—	—
2～3	—	—	—	—	—	—
3～4	—	—	—	—	—	—
4～5	—	—	—	—	—	—
5～6	—	—	—	—	—	—
6～7	—	—	—	—	—	—
7～8	—	—	—	—	—	—
8～9	—	—	—	—	—	—
9～10	—	—	—	—	—	—
10~11	—	—	—	—	—	—
11~12	—	—	—	—	—	—
12~13	—	—	—	—	—	—
13~14	—	—	—	—	—	—
14~15	—	—	—	—	—	—
15~16	—	—	—	—	—	—
16~17	—	—	—	—	—	—
17~18	—	—	—	—	—	—
18~19	—	—	—	—	—	—
19~20	—	—	—	—	—	—
20~21	—	—	—	—	—	—
21~22	—	—	—	—	—	—
22~23	—	—	—	—	—	—
23~24	—	—	—	—	—	—
					日計	(0.0)

上石神井雨量観測所						
時＼分	0~10	10~20	20~30	30~40	40~50	50~60
0～1	—	—	—	—	—	—
1～2	—	—	—	—	—	—
2～3	—	—	—	—	—	—
3～4	—	—	—	—	—	—
4～5	—	—	—	—	—	—
5～6	—	—	—	—	—	—
6～7	—	—	—	—	—	—
7～8	—	—	—	—	—	—
8～9	—	—	—	—	—	—
9～10	—	—	—	—	—	—
10~11	—	—	—	—	—	—
11~12	—	—	—	—	—	—
12~13	—	—	—	—	—	—
13~14	—	—	—	—	—	—
14~15	—	—	—	—	—	—
15~16	—	—	—	—	—	—
16~17	—	—	—	—	—	—
17~18	—	—	—	—	—	—
18~19	—	—	—	—	—	—
19~20	—	—	—	—	—	—
20~21	—	—	—	—	—	—
21~22	—	—	—	—	—	—
22~23	—	—	—	—	—	—
23~24	—	—	—	—	—	—
					日計	(0.0)

板橋第一中学校雨量観測所						
時＼分	0~10	10~20	20~30	30~40	40~50	50~60
0～1	—	—	—	—	—	—
1～2	—	—	—	—	—	—
2～3	—	—	—	—	—	—
3～4	—	—	—	—	—	—
4～5	—	—	—	—	—	—
5～6	—	—	—	—	—	—
6～7	—	—	—	—	—	—
7～8	—	—	—	—	—	—
8～9	—	—	—	—	—	—
9～10	—	—	—	—	—	—
10~11	—	—	—	—	—	—
11~12	—	—	—	—	—	—
12~13	—	—	—	—	—	—
13~14	—	—	—	—	—	—
14~15	—	—	—	—	—	—
15~16	—	—	—	—	—	—
16~17	—	—	—	—	—	—
17~18	—	—	—	—	—	—
18~19	—	—	—	—	—	—
19~20	—	—	—	—	—	—
20~21	—	—	—	—	—	—
21~22	—	—	—	—	—	—
22~23	—	—	—	—	—	—
23~24	—	—	—	—	—	—
					日計	(0.0)

上石神井流量観測所						
時＼分	10	20	30	40	50	正時60
0～1	1.11	1.11	1.10	1.10	1.10	1.05
1～2	1.05	1.01	1.01	1.01	1.00	1.00
2～3	1.00	0.96	0.96	0.96	0.96	0.96
3～4	0.92	0.92	0.92	0.92	0.92	0.92
4～5	0.92	0.92	0.90	0.90	0.90	0.90
5～6	0.90	0.90	0.90	0.90	0.90	0.90
6～7	0.90	0.90	0.90	0.90	0.90	0.90
7～8	0.90	0.90	0.90	0.90	0.90	0.92
8～9	0.96	1.00	1.00	1.01	1.05	1.10
9～10	1.10	1.11	1.11	1.15	1.20	1.23
10~11	1.27	1.30	1.33	1.33	1.40	1.45
11~12	1.45	1.45	1.50	1.45	1.55	1.55
12~13	1.55	1.55	1.55	1.55	1.55	1.55
13~14	1.50	1.50	1.45	1.45	1.45	1.42
14~15	1.40	1.40	1.40	1.40	1.40	1.33
15~16	1.33	1.33	1.33	1.33	1.33	1.33
16~17	1.33	1.33	1.33	1.30	1.30	1.30
17~18	1.30	1.30	1.30	1.30	1.30	1.30
18~19	1.30	1.30	1.30	1.30	1.30	1.30
19~20	1.30	1.30	1.30	1.30	1.27	1.27
20~21	1.27	1.27	1.27	1.27	1.27	1.27
21~22	1.27	1.27	1.27	1.27	1.27	1.23
22~23	1.20	1.20	1.20	1.20	1.20	1.20
23~24	1.20	1.15	1.15	1.15	1.15	1.15

昭和 45年 12月　2日

田無第一中学校雨量観測所						
時＼分	0~10	10~20	20~30	30~40	40~50	50~60
0～1	—	—	—	—	—	—
1～2	—	—	—	—	—	—
2～3	—	—	—	—	—	—
3～4	—	—	—	—	—	—
4～5	—	—	—	—	—	—
5～6	—	—	—	—	—	—
6～7	—	—	—	—	—	—
7～8	—	—	—	—	—	—
8～9	—	—	—	—	—	—
9～10	—	—	—	—	—	—
10~11	—	—	—	—	—	—
11~12	—	—	—	—	—	—
12~13	—	—	—	—	—	—
13~14	—	—	—	—	—	—
14~15	—	—	—	—	—	—
15~16	—	—	—	—	—	—
16~17	—	—	—	—	—	—
17~18	—	—	—	—	—	—
18~19	—	—	—	—	—	—
19~20	—	—	—	—	—	—
20~21	—	—	—	—	—	—
21~22	—	—	—	—	—	—
22~23	—	—	—	—	—	—
23~24	—	—	—	—	—	—
					日計	(0.0)

上石神井雨量観測所						
時＼分	0~10	10~20	20~30	30~40	40~50	50~60
0～1	—	—	—	—	—	—
1～2	—	—	—	—	—	—
2～3	—	—	—	—	—	—
3～4	—	—	—	—	—	—
4～5	—	—	—	—	—	—
5～6	—	—	—	—	—	—
6～7	—	—	—	—	—	—
7～8	—	—	—	—	—	—
8～9	—	—	—	—	—	—
9～10	—	—	—	—	—	—
10~11	—	—	—	—	—	—
11~12	—	—	—	—	—	—
12~13	—	—	—	—	—	—
13~14	—	—	—	—	—	—
14~15	—	—	—	—	—	—
15~16	—	—	—	—	—	—
16~17	—	—	—	—	—	—
17~18	—	—	—	—	—	—
18~19	—	—	—	—	—	—
19~20	—	—	—	—	—	—
20~21	—	—	—	—	—	—
21~22	—	—	—	—	—	—
22~23	—	—	—	—	—	—
23~24	—	—	—	—	—	—
					日計	(0.0)

板橋第一中学校雨量観測所						
時＼分	0~10	10~20	20~30	30~40	40~50	50~60
0～1	—	—	—	—	—	—
1～2	—	—	—	—	—	—
2～3	—	—	—	—	—	—
3～4	—	—	—	—	—	—
4～5	—	—	—	—	—	—
5～6	—	—	—	—	—	—
6～7	—	—	—	—	—	—
7～8	—	—	—	—	—	—
8～9	—	—	—	—	—	—
9～10	—	—	—	—	—	—
10~11	—	—	—	—	—	—
11~12	—	—	—	—	—	—
12~13	—	—	—	—	—	—
13~14	—	—	—	—	—	—
14~15	—	—	—	—	—	—
15~16	—	—	—	—	—	—
16~17	—	—	—	—	—	—
17~18	—	—	—	—	—	—
18~19	—	—	—	—	—	—
19~20	—	—	—	—	—	—
20~21	—	—	—	—	—	—
21~22	—	—	—	—	—	—
22~23	—	—	—	—	—	—
23~24	—	—	—	—	—	—
					日計	(0.0)

上石神井流量観測所						
時＼分	10	20	30	40	50	正時60
0～1	1.11	1.11	1.10	1.10	1.10	1.05
1～2	1.01	1.01	1.01	1.00	1.00	1.00
2～3	1.00	1.00	1.00	1.00	1.00	1.00
3～4	1.00	1.00	1.00	1.00	1.00	1.00
4～5	1.00	1.00	1.00	1.00	1.00	1.00
5～6	1.00	1.00	1.00	1.00	1.00	1.00
6～7	1.00	1.00	1.00	1.00	1.00	1.00
7～8	1.00	1.00	1.00	1.00	1.00	1.00
8～9	1.00	1.00	1.00	1.01	1.01	1.05
9～10	1.10	1.10	1.11	1.11	1.15	1.23
10~11	1.23	1.27	1.30	1.33	1.40	1.40
11~12	1.42	1.45	1.45	1.45	1.45	1.45
12~13	1.45	1.45	1.42	1.42	1.42	1.42
13~14	1.42	1.40	1.33	1.33	1.33	1.30
14~15	1.30	1.30	1.30	1.33	1.33	1.30
15~16	1.30	1.30	1.30	1.30	1.30	1.30
16~17	1.30	1.30	1.30	1.27	1.27	1.27
17~18	1.27	1.27	1.30	1.30	1.30	1.30
18~19	1.30	1.27	1.27	1.27	1.27	1.27
19~20	1.27	1.27	1.27	1.27	1.27	1.27
20~21	1.27	1.27	1.27	1.27	1.27	1.27
21~22	1.27	1.27	1.27	1.27	1.27	1.27
22~23	1.27	1.27	1.23	1.27	1.27	1.23
23~24	1.23	1.20	1.20	1.20	1.15	1.15

昭和 45年 12月　3日

田無第一中学校雨量観測所						
時＼分	0~10	10~20	20~30	30~10	40~50	50~60
0～1	—	—	—	—	—	—
1～2	—	—	—	—	—	—
2～3	—	—	—	—	—	—
3～4	—	—	—	—	—	—
4～5	—	—	—	—	—	—
5～6	—	—	—	—	—	—
6～7	—	—	—	—	—	—
7～8	—	—	—	—	—	—
8～9	—	—	—	—	—	—
9～10	—	—	—	—	—	—
10~11	—	—	—	—	—	—
11~12	—	—	—	—	—	—
12~13	—	—	—	—	—	—
13~14	—	—	—	—	—	—
14~15	—	—	—	—	—	—
15~16	—	—	—	—	—	—
16~17	—	—	—	—	—	—
17~18	—	—	—	—	—	—
18~19	—	—	—	—	—	—
19~20	—	—	—	—	—	—
20~21	—	—	—	—	—	—
21~22	—	—	—	—	—	—
22~23	—	—	—	—	—	—
23~24	—	—	—	—	—	—
					日計	(0.0)

上石神井雨量観測所						
時＼分	0~10	10~20	20~30	30~40	40~50	50~60
0～1	—	—	—	—	—	—
1～2	—	—	—	—	—	—
2～3	—	—	—	—	—	—
3～4	—	—	—	—	—	—
4～5	—	—	—	—	—	—
5～6	—	—	—	—	—	—
6～7	—	—	—	—	—	—
7～8	—	—	—	—	—	—
8～9	—	—	—	—	—	—
9～10	—	—	—	—	—	—
10~11	—	—	—	—	—	—
11~12	—	—	—	—	—	—
12~13	—	—	—	—	—	—
13~14	—	—	—	—	—	—
14~15	—	—	—	—	—	—
15~16	—	—	—	—	—	—
16~17	—	—	—	—	—	—
17~18	—	—	—	—	—	—
18~19	—	—	—	—	—	—
19~20	—	—	—	—	—	—
20~21	—	—	—	—	—	—
21~22	—	—	—	—	—	—
22~23	—	—	—	—	—	—
23~24	—	—	—	—	—	—
					日計	(0.0)

板橋第一中学校雨量観測所						
時＼分	0~10	10~20	20~30	30~40	40~50	50~60
0～1	—	—	—	—	—	—
1～2	—	—	—	—	—	—
2～3	—	—	—	—	—	—
3～4	—	—	—	—	—	—
4～5	—	—	—	—	—	—
5～6	—	—	—	—	—	—
6～7	—	—	—	—	—	—
7～8	—	—	—	—	—	—
8～9	—	—	—	—	—	—
9～10	—	—	—	—	—	—
10~11	—	—	—	—	—	—
11~12	—	—	—	—	—	—
12~13	—	—	—	—	—	—
13~14	—	—	—	—	—	—
14~15	—	—	—	—	—	—
15~16	—	—	—	—	—	—
16~17	—	—	—	—	—	—
17~18	—	—	—	—	—	—
18~19	—	—	—	—	—	—
19~20	—	—	—	—	—	—
20~21	—	—	—	—	—	—
21~22	—	—	—	—	—	—
22~23	—	—	—	—	—	—
23~24	—	—	—	—	—	—
					日計	(0.0)

上石神井流量観測所						
時＼分	10	20	30	40	50	正時60
0～1	1.15	1.11	1.11	1.10	1.10	1.10
1～2	1.05	1.05	1.05	1.01	1.01	1.01
2～3	1.00	1.00	1.00	0.96	0.96	0.96
3～4	0.96	0.96	0.96	0.96	0.96	0.96
4～5	0.92	0.92	0.92	0.92	0.92	0.92
5～6	0.92	0.92	0.92	0.92	0.92	0.92
6～7	0.92	0.92	0.92	0.92	0.92	0.92
7～8	0.92	0.92	0.96	0.96	0.96	1.00
8～9	1.00	1.01	1.10	1.10	1.11	1.15
9～10	1.15	1.20	1.23	1.27	1.30	1.30
10~11	1.33	1.40	1.42	1.45	1.55	1.60
11~12	1.60	1.60	1.60	1.60	1.60	1.60
12~13	1.60	1.60	1.60	1.60	1.60	1.55
13~14	1.50	1.50	1.50	1.45	1.45	1.45
14~15	1.45	1.45	1.45	1.42	1.40	1.40
15~16	1.33	1.33	1.33	1.33	1.33	1.33
16~17	1.33	1.33	1.33	1.30	1.30	1.30
17~18	1.30	1.30	1.30	1.30	1.33	1.33
18~19	1.33	1.33	1.33	1.30	1.30	1.30
19~20	1.30	1.30	1.30	1.30	1.30	1.30
20~21	1.30	1.30	1.30	1.30	1.30	1.27
21~22	1.27	1.27	1.23	1.23	1.23	1.23
22~23	1.23	1.23	1.23	1.23	1.23	1.20
23~24	1.20	1.20	1.20	1.15	1.15	1.15

昭和 45年 12月　4日

田無第一中学校雨量観測所						
時＼分	0~10	10~20	20~30	30~40	40~50	50~60
0～1	—	—	—	—	—	—
1～2	—	—	—	—	—	—
2～3	—	—	—	—	—	—
3～4	—	—	—	—	—	—
4～5	—	—	—	—	—	—
5～6	—	—	—	—	—	—
6～7	—	—	—	—	—	—
7～8	—	—	—	—	—	—
8～9	—	—	—	—	—	—
9～10	—	—	—	—	—	—
10~11	—	—	—	—	—	—
11~12	—	—	—	—	—	—
12~13	—	—	—	—	—	—
13~14	—	—	—	—	—	—
14~15	—	—	—	—	—	—
15~16	—	—	—	—	—	—
16~17	—	—	—	—	—	—
17~18	—	—	—	—	—	—
18~19	—	—	—	—	—	—
19~20	—	—	—	—	—	—
20~21	—	—	—	—	—	—
21~22	—	—	—	—	—	—
22~23	—	—	—	—	—	—
23~24	—	—	—	—	—	—
					日計	(0.0)

上石神井雨量観測所						
時＼分	0~10	10~20	20~30	30~40	40~50	50~60
0～1	—	—	—	—	—	—
1～2	—	—	—	—	—	—
2～3	—	—	—	—	—	—
3～4	—	—	—	—	—	—
4～5	—	—	—	—	—	—
5～6	—	—	—	—	—	—
6～7	—	—	—	—	—	—
7～8	—	—	—	—	—	—
8～9	—	—	—	—	—	—
9～10	—	—	—	—	—	—
10~11	—	—	—	—	—	—
11~12	—	—	—	—	—	—
12~13	—	—	—	—	—	—
13~14	—	—	—	—	—	—
14~15	—	—	—	—	—	—
15~16	—	—	—	—	—	—
16~17	—	—	—	—	—	—
17~18	—	—	—	—	—	—
18~19	—	—	—	—	—	—
19~20	—	—	—	—	—	—
20~21	—	—	—	—	—	—
21~22	—	—	—	—	—	—
22~23	—	—	—	—	—	—
23~24	—	—	—	—	—	—
					日計	(0.0)

板橋第一中学校雨量観測所						
時＼分	0~10	10~20	20~30	30~40	40~50	50~60
0～1	—	—	—	—	—	—
1～2	—	—	—	—	—	—
2～3	—	—	—	—	—	—
3～4	—	—	—	—	—	—
4～5	—	—	—	—	—	—
5～6	—	—	—	—	—	—
6～7	—	—	—	—	—	—
7～8	—	—	—	—	—	—
8～9	—	—	—	—	—	—
9～10	—	—	—	—	—	—
10~11	—	—	—	—	—	—
11~12	—	—	—	—	—	—
12~13	—	—	—	—	—	—
13~14	—	—	—	—	—	—
14~15	—	—	—	—	—	—
15~16	—	—	—	—	—	—
16~17	—	—	—	—	—	—
17~18	—	—	—	—	—	—
18~19	—	—	—	—	—	—
19~20	—	—	—	—	—	—
20~21	—	—	—	—	—	—
21~22	—	—	—	—	—	—
22~23	—	—	—	—	—	—
23~24	—	—	—	—	—	—
					日計	(0.0)

上石神井流量観測所						
時＼分	10	20	30	40	50	正時60
0～1	1.11	1.10	1.10	1.10	1.10	1.05
1～2	1.01	1.01	1.01	1.00	1.00	1.00
2～3	0.96	0.96	0.96	0.96	0.96	0.96
3～4	0.96	0.92	0.92	0.92	0.92	0.92
4～5	0.92	0.92	0.92	0.92	0.92	0.92
5～6	0.90	0.90	0.90	0.90	0.90	0.90
6～7	0.90	0.90	0.90	0.90	0.90	0.90
7～8	0.90	0.90	0.90	0.90	0.90	0.92
8～9	0.92	0.96	1.00	1.01	1.05	1.10
9～10	1.11	1.15	1.20	1.27	1.27	1.30
10~11	1.33	1.40	1.42	1.45	1.50	1.55
11~12	1.55	1.60	1.65	1.65	1.60	1.55
12~13	1.55	1.55	1.55	1.55	1.55	1.55
13~14	1.55	1.50	1.50	1.45	1.45	1.42
14~15	1.42	1.40	1.40	1.40	1.40	1.40
15~16	1.40	1.33	1.33	1.33	1.30	1.30
16~17	1.30	1.30	1.30	1.30	1.30	1.30
17~18	1.27	1.27	1.27	1.27	1.27	1.27
18~19	1.27	1.30	1.30	1.30	1.30	1.30
19~20	1.27	1.27	1.27	1.27	1.27	1.27
20~21	1.27	1.27	1.27	1.27	1.27	1.23
21~22	1.23	1.23	1.23	1.23	1.23	1.23
22~23	1.23	1.23	1.23	1.20	1.20	1.15
23~24	1.15	1.15	1.15	1.11	1.11	1.11

昭和 45年 12月 5日

田無第一中学校雨量観測所						
時＼分	0~10	10~20	20~30	30~40	40~50	50~60
0～1	—	—	—	—	—	—
1～2	—	—	—	—	—	—
2～3	—	—	—	—	—	—
3～4	—	—	—	—	—	—
4～5	—	—	—	—	—	—
5～6	—	—	—	—	—	—
6～7	—	—	—	—	—	—
7～8	—	—	—	—	—	—
8～9	—	—	—	—	—	—
9～10	—	—	—	—	—	—
10~11	—	—	—	—	—	—
11~12	—	—	—	—	—	—
12~13	—	—	—	—	—	—
13~14	—	—	—	—	—	—
14~15	—	—	—	—	—	—
15~16	—	—	—	—	—	—
16~17	—	—	—	—	—	—
17~18	—	—	—	—	—	—
18~19	—	—	—	—	—	—
19~20	—	—	—	—	—	—
20~21	—	—	—	—	—	—
21~22	—	—	—	—	—	—
22~23	—	—	—	—	—	—
23~24	—	—	—	—	—	—
					日計	(0.0)

上石神井雨量観測所						
時＼分	0~10	10~20	20~30	30~40	40~50	50~60
0～1	—	—	—	—	—	—
1～2	—	—	—	—	—	—
2～3	—	—	—	—	—	—
3～4	—	—	—	—	—	—
4～5	—	—	—	—	—	—
5～6	—	—	—	—	—	—
6～7	—	—	—	—	—	—
7～8	—	—	—	—	—	—
8～9	—	—	—	—	—	—
9～10	—	—	—	—	—	—
10~11	—	—	—	—	—	—
11~12	—	—	—	—	—	—
12~13	—	—	—	—	—	—
13~14	—	—	—	—	—	—
14~15	—	—	—	—	—	—
15~16	—	—	—	—	—	—
16~17	—	—	—	—	—	—
17~18	—	—	—	—	—	—
18~19	—	—	—	—	—	—
19~20	—	—	—	—	—	—
20~21	—	—	—	—	—	—
21~22	—	—	—	—	—	—
22~23	—	—	—	—	—	—
23~24	—	—	—	—	—	—
					日計	(0.0)

板橋第一中学校雨量観測所						
時＼分	0~10	10~20	20~30	30~40	40~50	50~60
0～1	—	—	—	—	—	—
1～2	—	—	—	—	—	—
2～3	—	—	—	—	—	—
3～4	—	—	—	—	—	—
4～5	—	—	—	—	—	—
5～6	—	—	—	—	—	—
6～7	—	—	—	—	—	—
7～8	—	—	—	—	—	—
8～9	—	—	—	—	—	—
9～10	—	—	—	—	—	—
10~11	—	—	—	—	—	—
11~12	—	—	—	—	—	—
12~13	—	—	—	—	—	—
13~14	—	—	—	—	—	—
14~15	—	—	—	—	—	—
15~16	—	—	—	—	—	—
16~17	—	—	—	—	—	—
17~18	—	—	—	—	—	—
18~19	—	—	—	—	—	—
19~20	—	—	—	—	—	—
20~21	—	—	—	—	—	—
21~22	—	—	—	—	—	—
22~23	—	—	—	—	—	—
23~24	—	—	—	—	—	—
					日計	(0.0)

上石神井流量観測所						
時＼分	10	20	30	40	50	正時60
0～1	1.11	1.11	1.11	1.10	1.10	1.05
1～2	1.05	1.01	1.01	1.00	1.00	0.96
2～3	0.96	0.96	0.96	0.96	0.96	0.92
3～4	0.92	0.92	0.92	0.92	0.92	0.92
4～5	0.92	0.92	0.92	0.92	0.90	0.90
5～6	0.90	0.90	0.90	0.90	0.90	0.90
6～7	0.90	0.90	0.90	0.90	0.90	0.90
7～8	0.90	0.90	0.90	0.90	0.90	0.92
8～9	0.92	0.92	0.96	1.00	1.01	1.05
9～10	1.10	1.11	1.15	1.20	1.23	1.27
10~11	1.30	1.33	1.40	1.42	1.45	1.45
11~12	1.45	1.50	1.50	1.50	1.50	1.50
12~13	1.50	1.50	1.50	1.50	1.50	1.50
13~14	1.50	1.45	1.45	1.45	1.45	1.42
14~15	1.42	1.42	1.40	1.40	1.33	1.33
15~16	1.33	1.33	1.30	1.30	1.30	1.30
16~17	1.30	1.30	1.27	1.27	1.27	1.27
17~18	1.23	1.23	1.23	1.23	1.23	1.23
18~19	1.23	1.23	1.23	1.23	1.23	1.23
19~20	1.20	1.20	1.20	1.20	1.20	1.15
20~21	1.15	1.15	1.15	1.15	1.15	1.11
21~22	1.11	1.11	1.11	1.11	1.11	1.11
22~23	1.11	1.11	1.11	1.11	1.11	1.11
23~24	1.11	1.11	1.11	1.11	1.11	1.10

昭和 45年 12月 6日

田無第一中学校雨量観測所						
時＼分	0~10	10~20	20~30	30~40	40~50	50~60
0～1	—	—	—	—	—	—
1～2	—	—	—	—	—	—
2～3	—	—	—	—	—	—
3～4	—	—	—	—	—	—
4～5	—	—	—	—	—	—
5～6	—	—	—	—	—	—
6～7	—	—	—	—	—	—
7～8	—	—	—	—	—	—
8～9	—	—	—	—	—	—
9～10	—	—	—	—	—	—
10~11	—	—	—	—	—	—
11~12	—	—	—	—	—	—
12~13	—	—	—	—	—	—
13~14	—	—	—	—	—	—
14~15	—	—	—	—	—	—
15~16	—	—	—	—	—	—
16~17	—	—	—	—	—	—
17~18	—	—	—	—	—	—
18~19	—	—	—	—	—	—
19~20	—	—	—	—	—	—
20~21	—	—	—	—	—	—
21~22	—	—	—	—	—	—
22~23	—	—	—	—	—	—
23~24	—	—	—	—	—	—
					日計	(0.0)

上石神井雨量観測所						
時＼分	0~10	10~20	20~30	30~40	40~50	50~60
0～1	—	—	—	—	—	—
1～2	—	—	—	—	—	—
2～3	—	—	—	—	—	—
3～4	—	—	—	—	—	—
4～5	—	—	—	—	—	—
5～6	—	—	—	—	—	—
6～7	—	—	—	—	—	—
7～8	—	—	—	—	—	—
8～9	—	—	—	—	—	—
9～10	—	—	—	—	—	—
10~11	—	—	—	—	—	—
11~12	—	—	—	—	—	—
12~13	—	—	—	—	—	—
13~14	—	—	—	—	—	—
14~15	—	—	—	—	—	—
15~16	—	—	—	—	—	—
16~17	—	—	—	—	—	—
17~18	—	—	—	—	—	—
18~19	—	—	—	—	—	—
19~20	—	—	—	—	—	—
20~21	—	—	—	—	—	—
21~22	—	—	—	—	—	—
22~23	—	—	—	—	—	—
23~24	—	—	—	—	—	—
					日計	(0.0)

板橋第一中学校雨量観測所						
時＼分	0~10	10~20	20~30	30~40	40~50	50~60
0～1	—	—	—	—	—	—
1～2	—	—	—	—	—	—
2～3	—	—	—	—	—	—
3～4	—	—	—	—	—	—
4～5	—	—	—	—	—	—
5～6	—	—	—	—	—	—
6～7	—	—	—	—	—	—
7～8	—	—	—	—	—	—
8～9	—	—	—	—	—	—
9～10	—	—	—	—	—	—
10~11	—	—	—	—	—	—
11~12	—	—	—	—	—	—
12~13	—	—	—	—	—	—
13~14	—	—	—	—	—	—
14~15	—	—	—	—	—	—
15~16	—	—	—	—	—	—
16~17	—	—	—	—	—	—
17~18	—	—	—	—	—	—
18~19	—	—	—	—	—	—
19~20	—	—	—	—	—	—
20~21	—	—	—	—	—	—
21~22	—	—	—	—	—	—
22~23	—	—	—	—	—	—
23~24	—	—	—	—	—	—
					日計	(0.0)

上石神井流量観測所						
時＼分	10	20	30	40	50	正時60
0～1	1.10	1.05	1.05	1.01	1.01	1.00
1～2	1.00	1.00	0.96	0.96	0.96	0.96
2～3	0.96	0.96	0.96	0.92	0.92	0.92
3～4	0.92	0.92	0.92	0.92	0.92	0.92
4～5	0.90	0.90	0.90	0.90	0.90	0.90
5～6	0.90	0.90	0.90	0.90	0.90	0.90
6～7	0.90	0.90	0.90	0.90	0.90	0.90
7～8	0.90	0.90	0.90	0.90	0.90	0.90
8～9	0.90	0.90	0.92	0.92	0.92	0.92
9～10	0.96	0.96	1.00	1.01	1.05	1.10
10~11	1.11	1.11	1.15	1.20	1.23	1.27
11~12	1.30	1.33	1.40	1.40	1.42	1.45
12~13	1.45	1.50	1.50	1.50	1.50	1.50
13~14	1.50	1.50	1.50	1.50	1.45	1.45
14~15	1.45	1.42	1.42	1.40	1.40	1.40
15~16	1.40	1.40	1.33	1.33	1.30	1.30
16~17	1.30	1.30	1.27	1.27	1.23	1.23
17~18	1.23	1.23	1.23	1.23	1.23	1.27
18~19	1.27	1.27	1.27	1.23	1.23	1.23
19~20	1.23	1.23	1.23	1.23	1.23	1.23
20~21	1.23	1.23	1.23	1.23	1.23	1.23
21~22	1.23	1.23	1.23	1.23	1.23	1.23
22~23	1.23	1.23	1.20	1.20	1.20	1.15
23~24	1.15	1.11	1.11	1.10	1.10	1.10

昭和 45年 12月 7日

田無第一中学校雨量観測所						
時＼分	0~10	10~20	20~30	30~40	40~50	50~60
0~1	—	—	—	—	—	—
1~2	—	—	—	—	—	—
2~3	—	—	—	—	—	—
3~4	—	—	—	—	—	—
4~5	—	—	—	—	—	—
5~6	—	—	—	—	—	—
6~7	—	—	—	—	—	—
7~8	—	—	—	—	—	—
8~9	—	—	—	—	—	—
9~10	—	—	—	—	—	—
10~11	—	—	—	—	—	—
11~12	—	—	—	—	—	—
12~13	—	—	—	—	—	—
13~14	—	—	—	—	—	—
14~15	—	—	—	—	—	—
15~16	—	—	—	—	—	—
16~17	—	—	—	—	—	—
17~18	—	—	—	—	—	—
18~19	—	—	—	—	—	—
19~20	—	—	—	—	—	—
20~21	—	—	—	—	—	—
21~22	—	—	—	—	—	—
22~23	—	—	—	—	—	—
23~24	—	—	—	—	—	—
					日計	(0.0)

上石神井雨量観測所						
時＼分	0~10	10~20	20~30	30~40	40~50	50~60
0~1	—	—	—	—	—	—
1~2	—	—	—	—	—	—
2~3	—	—	—	—	—	—
3~4	—	—	—	—	—	—
4~5	—	—	—	—	—	—
5~6	—	—	—	—	—	—
6~7	—	—	—	—	—	—
7~8	—	—	—	—	—	—
8~9	—	—	—	—	—	—
9~10	—	—	—	—	—	—
10~11	—	—	—	—	—	—
11~12	—	—	—	—	—	—
12~13	—	—	—	—	—	—
13~14	—	—	—	—	—	—
14~15	—	—	—	—	—	—
15~16	—	—	—	—	—	—
16~17	—	—	—	—	—	—
17~18	—	—	—	—	—	—
18~19	—	—	—	—	—	—
19~20	—	—	—	—	—	—
20~21	—	—	—	—	—	—
21~22	—	—	—	—	—	—
22~23	—	—	—	—	—	—
23~24	—	—	—	—	—	—
					日計	(0.0)

板橋第一中学校雨量観測所						
時＼分	0~10	10~20	20~30	30~40	40~50	50~60
0~1	—	—	—	—	—	—
1~2	—	—	—	—	—	—
2~3	—	—	—	—	—	—
3~4	—	—	—	—	—	—
4~5	—	—	—	—	—	—
5~6	—	—	—	—	—	—
6~7	—	—	—	—	—	—
7~8	—	—	—	—	—	—
8~9	—	—	—	—	—	—
9~10	—	—	—	—	—	—
10~11	—	—	—	—	—	—
11~12	—	—	—	—	—	—
12~13	—	—	—	—	—	—
13~14	—	—	—	—	—	—
14~15	—	—	—	—	—	—
15~16	—	—	—	—	—	—
16~17	—	—	—	—	—	—
17~18	—	—	—	—	—	—
18~19	—	—	—	—	—	—
19~20	—	—	—	—	—	—
20~21	—	—	—	—	—	—
21~22	—	—	—	—	—	—
22~23	—	—	—	—	—	—
23~24	—	—	—	—	—	—
					日計	(0.0)

上石神井流量観測所						
時＼分	10	20	30	40	50	正時60
0~1	1.10	1.10	1.05	1.01	1.01	1.00
1~2	1.00	0.96	0.96	0.96	0.96	0.92
2~3	0.92	0.92	0.92	0.92	0.92	0.92
3~4	0.92	0.90	0.90	0.90	0.90	0.90
4~5	0.90	0.90	0.90	0.87	0.87	0.87
5~6	0.87	0.87	0.87	0.87	0.87	0.87
6~7	0.87	0.87	0.87	0.87	0.87	0.87
7~8	0.87	0.87	0.87	0.87	0.87	0.87
8~9	0.87	0.90	0.92	0.96	1.01	1.10
9~10	1.15	1.20	1.23	1.27	1.30	1.33
10~11	1.40	1.45	1.50	1.55	1.55	1.55
11~12	1.55	1.55	1.60	1.60	1.65	1.65
12~13	1.65	1.65	1.65	1.60	1.55	1.55
13~14	1.55	1.50	1.50	1.45	1.45	1.45
14~15	1.45	1.45	1.45	1.45	1.40	1.40
15~16	1.40	1.40	1.40	1.40	1.40	1.33
16~17	1.33	1.33	1.33	1.33	1.33	1.33
17~18	1.33	1.33	1.33	1.33	1.33	1.33
18~19	1.33	1.33	1.33	1.33	1.33	1.33
19~20	1.33	1.33	1.33	1.33	1.33	1.30
20~21	1.30	1.30	1.30	1.30	1.30	1.30
21~22	1.27	1.27	1.27	1.27	1.23	1.23
22~23	1.23	1.23	1.23	1.23	1.23	1.23
23~24	1.23	1.20	1.20	1.20	1.15	1.15

昭和４５年１２月　８日

田無第一中学校雨量観測所						
時＼分	0~10	10~20	20~30	30~40	40~50	50~60
0～1	—	—	—	—	—	—
1～2	—	—	—	—	—	—
2～3	—	—	—	—	—	—
3～4	—	—	—	—	—	—
4～5	—	—	—	—	—	—
5～6	—	—	—	—	—	—
6～7	—	—	—	—	—	—
7～8	—	—	—	—	—	—
8～9	—	—	—	—	—	—
9～10	—	—	—	—	—	—
10~11	—	—	—	—	—	—
11~12	—	—	—	—	—	—
12~13	—	—	—	—	—	—
13~14	—	—	—	—	—	—
14~15	—	—	—	—	—	—
15~16	—	—	—	—	—	—
16~17	—	—	—	—	—	—
17~18	—	—	—	—	—	—
18~19	—	—	—	—	—	—
19~20	—	—	—	—	—	—
20~21	—	—	—	—	—	—
21~22	—	—	—	—	—	—
22~23	—	—	—	—	—	—
23~24	—	—	—	—	—	—
					日計	(0.0)

上石神井雨量観測所						
時＼分	0~10	10~20	20~30	30~40	40~50	50~60
0～1	—	—	—	—	—	—
1～2	—	—	—	—	—	—
2～3	—	—	—	—	—	—
3～4	—	—	—	—	—	—
4～5	—	—	—	—	—	—
5～6	—	—	—	—	—	—
6～7	—	—	—	—	—	—
7～8	—	—	—	—	—	—
8～9	—	—	—	—	—	—
9～10	—	—	—	—	—	—
10~11	—	—	—	—	—	—
11~12	—	—	—	—	—	—
12~13	—	—	—	—	—	—
13~14	—	—	—	—	—	—
14~15	—	—	—	—	—	—
15~16	—	—	—	—	—	—
16~17	—	—	—	—	—	—
17~18	—	—	—	—	—	—
18~19	—	—	—	—	—	—
19~20	—	—	—	—	—	—
20~21	—	—	—	—	—	—
21~22	—	—	—	—	—	—
22~23	—	—	—	—	—	—
23~24	—	—	—	—	—	—
					日計	(0.0)

板橋第一中学校雨量観測所						
時＼分	0~10	10~20	20~30	30~40	40~50	50~60
0～1	—	—	—	—	—	—
1～2	—	—	—	—	—	—
2～3	—	—	—	—	—	—
3～4	—	—	—	—	—	—
4～5	—	—	—	—	—	—
5～6	—	—	—	—	—	—
6～7	—	—	—	—	—	—
7～8	—	—	—	—	—	—
8～9	—	—	—	—	—	—
9～10	—	—	—	—	—	—
10~11	—	—	—	—	—	—
11~12	—	—	—	—	—	—
12~13	—	—	—	—	—	—
13~14	—	—	—	—	—	—
14~15	—	—	—	—	—	—
15~16	—	—	—	—	—	—
16~17	—	—	—	—	—	—
17~18	—	—	—	—	—	—
18~19	—	—	—	—	—	—
19~20	—	—	—	—	—	—
20~21	—	—	—	—	—	—
21~22	—	—	—	—	—	—
22~23	—	—	—	—	—	—
23~24	—	—	—	—	—	—
					日計	(0.0)

上石神井流量観測所						
時＼分	10	20	30	40	50	正時60
0～1	1.15	1.11	1.11	1.11	1.10	1.10
1～2	1.10	1.05	1.01	1.01	1.00	1.00
2～3	1.00	0.96	0.96	0.96	0.96	0.92
3～4	0.92	0.92	0.92	0.92	0.92	0.92
4～5	0.92	0.92	0.92	0.92	0.92	0.92
5～6	0.90	0.90	0.90	0.92	0.90	0.90
6～7	0.92	0.90	0.90	0.90	0.90	0.90
7～8	0.90	0.90	0.90	0.90	0.90	0.92
8～9	0.96	0.96	1.00	1.01	1.05	1.11
9～10	1.11	1.15	1.20	1.23	1.27	1.30
10~11	1.40	1.42	1.45	1.50	1.55	1.55
11~12	1.55	1.60	1.60	1.65	1.65	1.65
12~13	1.65	1.60	1.55	1.55	1.55	1.55
13~14	1.55	1.55	1.55	1.50	1.50	1.45
14~15	1.42	1.42	1.42	1.42	1.42	1.42
15~16	1.40	1.40	1.40	1.40	1.33	1.33
16~17	1.33	1.33	1.33	1.33	1.33	1.33
17~18	1.30	1.30	1.30	1.33	1.33	1.33
18~19	1.33	1.30	1.30	1.30	1.30	1.30
19~20	1.30	1.30	1.30	1.30	1.30	1.30
20~21	1.30	1.30	1.27	1.27	1.27	1.27
21~22	1.27	1.27	1.27	1.27	1.27	1.27
22~23	1.27	1.23	1.23	1.23	1.23	1.23
23~24	1.20	1.20	1.20	1.20	1.15	1.15

昭和 45年 12月　9日

田無第一中学校雨量観測所						
時＼分	0~10	10~20	20~30	30~40	40~50	50~60
0～1	—	—	—	—	—	—
1～2	—	—	—	—	—	—
2～3	—	—	—	—	—	—
3～4	—	—	—	—	—	—
4～5	—	—	—	—	—	—
5～6	—	—	—	—	—	—
6～7	—	—	—	—	—	—
7～8	—	—	—	—	—	—
8～9	—	—	—	—	—	—
9～10	—	—	—	—	—	—
10~11	—	—	—	—	—	—
11~12	—	—	—	—	—	—
12~13	—	—	—	—	—	—
13~14	—	—	—	—	—	—
14~15	—	—	—	—	—	—
15~16	—	—	—	—	—	—
16~17	—	—	—	—	—	—
17~18	—	—	—	—	—	—
18~19	—	—	—	—	—	—
19~20	—	—	—	—	—	—
20~21	—	—	—	—	—	—
21~22	—	—	—	—	—	—
22~23	—	—	—	—	—	—
23~24	—	—	—	—	—	—
					日計	(0.0)

上石神井雨量観測所						
時＼分	0~10	10~20	20~30	30~40	40~50	50~60
0～1	—	—	—	—	—	—
1～2	—	—	—	—	—	—
2～3	—	—	—	—	—	—
3～4	—	—	—	—	—	—
4～5	—	—	—	—	—	—
5～6	—	—	—	—	—	—
6～7	—	—	—	—	—	—
7～8	—	—	—	—	—	—
8～9	—	—	—	—	—	—
9～10	—	—	—	—	—	—
10~11	—	—	—	—	—	—
11~12	—	—	—	—	—	—
12~13	—	—	—	—	—	—
13~14	—	—	—	—	—	—
14~15	—	—	—	—	—	—
15~16	—	—	—	—	—	—
16~17	—	—	—	—	—	—
17~18	—	—	—	—	—	—
18~19	—	—	—	—	—	—
19~20	—	—	—	—	—	—
20~21	—	—	—	—	—	—
21~22	—	—	—	—	—	—
22~23	—	—	—	—	—	—
23~24	—	—	—	—	—	—
					日計	(0.0)

板橋第一中学校雨量観測所						
時＼分	0~10	10~20	20~30	30~40	40~50	50~60
0～1	—	—	—	—	—	—
1～2	—	—	—	—	—	—
2～3	—	—	—	—	—	—
3～4	—	—	—	—	—	—
4～5	—	—	—	—	—	—
5～6	—	—	—	—	—	—
6～7	—	—	—	—	—	—
7～8	—	—	—	—	—	—
8～9	—	—	—	—	—	—
9～10	—	—	—	—	—	—
10~11	—	—	—	—	—	—
11~12	—	—	—	—	—	—
12~13	—	—	—	—	—	—
13~14	—	—	—	—	—	—
14~15	—	—	—	—	—	—
15~16	—	—	—	—	—	—
16~17	—	—	—	—	—	—
17~18	—	—	—	—	—	—
18~19	—	—	—	—	—	—
19~20	—	—	—	—	—	—
20~21	—	—	—	—	—	—
21~22	—	—	—	—	—	—
22~23	—	—	—	—	—	—
23~24	—	—	—	—	—	—
					日計	(0.0)

上石神井流量観測所						
時＼分	10	20	30	40	50	正時60
0～1	1.11	1.11	1.11	1.10	1.10	1.10
1～2	1.05	1.05	1.05	1.01	1.01	1.01
2～3	1.00	1.00	0.96	0.96	0.96	0.96
3～4	0.96	0.92	0.92	0.92	0.92	0.92
4～5	0.92	0.92	0.92	0.92	0.92	0.92
5～6	0.92	0.92	0.92	0.92	0.92	0.92
6～7	0.92	0.92	0.92	0.92	0.92	0.92
7～8	0.92	0.92	0.92	0.92	0.92	0.92
8～9	0.96	0.96	1.01	1.05	1.10	1.11
9～10	1.15	1.20	1.23	1.30	1.30	1.33
10~11	1.42	1.45	1.45	1.55	1.55	1.60
11~12	1.60	1.60	1.65	1.65	1.70	1.70
12~13	1.70	1.70	1.65	1.65	1.60	1.55
13~14	1.55	1.55	1.55	1.55	1.50	1.50
14~15	1.50	1.45	1.45	1.45	1.45	1.45
15~16	1.42	1.40	1.40	1.40	1.40	1.40
16~17	1.40	1.40	1.40	1.40	1.33	1.33
17~18	1.33	1.40	1.40	1.40	1.40	1.40
18~19	1.33	1.33	1.33	1.33	1.33	1.33
19~20	1.33	1.30	1.30	1.30	1.30	1.30
20~21	1.30	1.30	1.30	1.30	1.30	1.30
21~22	1.30	1.30	1.30	1.30	1.27	1.27
22~23	1.27	1.27	1.27	1.27	1.23	1.23
23~24	1.23	1.23	1.23	1.20	1.20	1.20

昭和 45年 12月 10日

田無第一中学校雨量観測所

時＼分	0~10	10~20	20~30	30~40	40~50	50~60
0～1	—	—	—	—	—	—
1～2	—	—	—	—	—	—
2～3	—	—	—	—	—	—
3～4	—	—	—	—	—	—
4～5	—	—	—	—	—	—
5～6	—	—	—	—	—	—
6～7	—	—	—	—	—	—
7～8	—	—	—	—	—	—
8～9	—	—	—	—	—	—
9～10	—	—	—	—	—	—
10~11	—	—	—	—	—	—
11~12	—	—	—	—	—	—
12~13	—	—	—	—	—	—
13~14	—	—	—	—	—	—
14~15	—	—	—	—	—	—
15~16	—	—	—	—	—	—
16~17	—	—	—	—	—	—
17~18	—	—	—	—	—	—
18~19	—	—	—	—	—	—
19~20	—	—	—	—	—	—
20~21	—	—	—	—	—	—
21~22	—	—	—	—	—	—
22~23	—	—	—	—	—	—
23~24	—	—	—	—	—	—
					日計	(0.0)

上石神井雨量観測所

時＼分	0~10	10~20	20~30	30~40	40~50	50~60
0～1	—	—	—	—	—	—
1～2	—	—	—	—	—	—
2～3	—	—	—	—	—	—
3～4	—	—	—	—	—	—
4～5	—	—	—	—	—	—
5～6	—	—	—	—	—	—
6～7	—	—	—	—	—	—
7～8	—	—	—	—	—	—
8～9	—	—	—	—	—	—
9～10	—	—	—	—	—	—
10~11	—	—	—	—	—	—
11~12	—	—	—	—	—	—
12~13	—	—	—	—	—	—
13~14	—	—	—	—	—	—
14~15	—	—	—	—	—	—
15~16	—	—	—	—	—	—
16~17	—	—	—	—	—	—
17~18	—	—	—	—	—	—
18~19	—	—	—	—	—	—
19~20	—	—	—	—	—	—
20~21	—	—	—	—	—	—
21~22	—	—	—	—	—	—
22~23	—	—	—	—	—	—
23~24	—	—	—	—	—	—
					日計	(0.0)

板橋第一中学校雨量観測所

時＼分	0~10	10~20	20~30	30~40	40~50	50~60
0～1	—	—	—	—	—	—
1～2	—	—	—	—	—	—
2～3	—	—	—	—	—	—
3～4	—	—	—	—	—	—
4～5	—	—	—	—	—	—
5～6	—	—	—	—	—	—
6～7	—	—	—	—	—	—
7～8	—	—	—	—	—	—
8～9	—	—	—	—	—	—
9～10	—	—	—	—	—	—
10~11	—	—	—	—	—	—
11~12	—	—	—	—	—	—
12~13	—	—	—	—	—	—
13~14	—	—	—	—	—	—
14~15	—	—	—	—	—	—
15~16	—	—	—	—	—	—
16~17	—	—	—	—	—	—
17~18	—	—	—	—	—	—
18~19	—	—	—	—	—	—
19~20	—	—	—	—	—	—
20~21	—	—	—	—	—	—
21~22	—	—	—	—	—	—
22~23	—	—	—	—	—	—
23~24	—	—	—	—	—	—
					日計	(0.0)

上石神井流量観測所

時＼分	10	20	30	40	50	正時60
0～1	1.15	1.15	1.11	1.11	1.10	1.10
1～2	1.10	1.10	1.10	1.05	1.01	1.01
2～3	1.01	1.01	1.00	1.00	0.96	0.96
3～4	0.96	0.96	0.96	0.96	0.92	0.92
4～5	0.92	0.92	0.92	0.92	0.92	0.92
5～6	0.92	0.92	0.92	0.92	0.92	0.92
6～7	0.92	0.92	0.92	0.92	0.92	0.92
7～8	0.92	0.92	0.92	0.92	0.92	0.92
8～9	0.96	1.00	1.01	1.01	1.05	1.11
9～10	1.15	1.20	1.23	1.23	1.27	1.30
10~11	1.33	1.40	1.45	1.50	1.55	1.55
11~12	1.55	1.60	1.65	1.65	1.70	1.70
12~13	1.70	1.65	1.65	1.65	1.65	1.65
13~14	1.60	1.60	1.60	1.60	1.60	1.50
14~15	1.50	1.45	1.45	1.45	1.45	1.45
15~16	1.45	1.42	1.42	1.42	1.45	1.42
16~17	1.40	1.40	1.40	1.40	1.40	1.40
17~18	1.40	1.40	1.42	1.40	1.40	1.40
18~19	1.40	1.40	1.40	1.40	1.33	1.33
19~20	1.33	1.33	1.33	1.40	1.40	1.40
20~21	1.40	1.40	1.33	1.33	1.30	1.30
21~22	1.30	1.30	1.30	1.30	1.27	1.27
22~23	1.27	1.27	1.27	1.27	1.27	1.23
23~24	1.23	1.23	1.20	1.20	1.15	1.15

昭和４５年 １２月 １１日

田無第一中学校雨量観測所

時＼分	0~10	10~20	20~30	30~40	40~50	50~60
0～1	—	—	—	—	—	—
1～2	—	—	—	—	—	—
2～3	—	—	—	—	—	—
3～4	—	—	—	—	—	—
4～5	—	—	—	—	—	—
5～6	—	—	—	—	—	—
6～7	—	—	—	—	—	—
7～8	—	—	—	—	—	—
8～9	—	—	—	—	—	—
9～10	—	—	—	—	—	—
10~11	—	—	—	—	—	—
11~12	—	—	—	—	—	—
12~13	—	—	—	—	—	—
13~14	—	—	—	—	—	—
14~15	—	—	—	—	—	—
15~16	—	—	—	—	—	—
16~17	—	—	—	—	—	—
17~18	—	—	—	—	—	—
18~19	—	—	—	—	—	—
19~20	—	—	—	—	—	—
20~21	—	—	—	—	—	—
21~22	—	—	—	—	—	—
22~23	—	—	—	—	—	—
23~24	—	—	—	—	—	—
					日計	(0.0)

上石神井雨量観測所

時＼分	0~10	10~20	20~30	30~40	40~50	50~60
0～1	—	—	—	—	—	—
1～2	—	—	—	—	—	—
2～3	—	—	—	—	—	—
3～4	—	—	—	—	—	—
4～5	—	—	—	—	—	—
5～6	—	—	—	—	—	—
6～7	—	—	—	—	—	—
7～8	—	—	—	—	—	—
8～9	—	—	—	—	—	—
9～10	—	—	—	—	—	—
10~11	—	—	—	—	—	—
11~12	—	—	—	—	—	—
12~13	—	—	—	—	—	—
13~14	—	—	—	—	—	—
14~15	—	—	—	—	—	—
15~16	—	—	—	—	—	—
16~17	—	—	—	—	—	—
17~18	—	—	—	—	—	—
18~19	—	—	—	—	—	—
19~20	—	—	—	—	—	—
20~21	—	—	—	—	—	—
21~22	—	—	—	—	—	—
22~23	—	—	—	—	—	—
23~24	—	—	—	—	—	—
					日計	(0.0)

板橋第一中学校雨量観測所

時＼分	0~10	10~20	20~30	30~40	40~50	50~60
0～1	—	—	—	—	—	—
1～2	—	—	—	—	—	—
2～3	—	—	—	—	—	—
3～4	—	—	—	—	—	—
4～5	—	—	—	—	—	—
5～6	—	—	—	—	—	—
6～7	—	—	—	—	—	—
7～8	—	—	—	—	—	—
8～9	—	—	—	—	—	—
9～10	—	—	—	—	—	—
10~11	—	—	—	—	—	—
11~12	—	—	—	—	—	—
12~13	—	—	—	—	—	—
13~14	—	—	—	—	—	—
14~15	—	—	—	—	—	—
15~16	—	—	—	—	—	—
16~17	—	—	—	—	—	—
17~18	—	—	—	—	—	—
18~19	—	—	—	—	—	—
19~20	—	—	—	—	—	—
20~21	—	—	—	—	—	—
21~22	—	—	—	—	—	—
22~23	—	—	—	—	—	—
23~24	—	—	—	—	—	—
					日計	(0.0)

上石神井流量観測所

時＼分	10	20	30	40	50	正時60
0～1	1.15	1.15	1.15	1.11	1.11	1.10
1～2	1.10	1.10	1.05	1.05	1.05	1.05
2～3	1.01	1.01	1.01	1.00	0.96	0.96
3～4	0.96	0.96	0.96	0.96	0.96	0.96
4～5	0.92	0.92	0.92	0.92	0.92	0.92
5～6	0.92	0.92	0.92	0.92	0.92	0.92
6～7	0.92	0.92	0.92	0.92	0.92	0.92
7～8	0.92	0.92	0.92	0.92	0.92	0.96
8～9	0.96	1.01	1.05	1.05	1.11	1.15
9～10	1.15	1.20	1.23	1.23	1.27	1.33
10~11	1.40	1.45	1.45	1.50	1.55	1.55
11~12	1.60	1.65	1.65	1.65	1.65	1.65
12~13	1.65	1.65	1.65	1.65	1.65	1.65
13~14	1.60	1.60	1.55	1.55	1.50	1.50
14~15	1.50	1.45	1.45	1.42	1.42	1.42
15~16	1.42	1.42	1.42	1.42	1.42	1.42
16~17	1.42	1.42	1.40	1.40	1.40	1.33
17~18	1.33	1.40	1.40	1.40	1.40	1.40
18~19	1.40	1.40	1.40	1.40	1.40	1.40
19~20	1.40	1.33	1.33	1.33	1.30	1.30
20~21	1.30	1.30	1.30	1.30	1.27	1.27
21~22	1.27	1.27	1.27	1.27	1.27	1.27
22~23	1.27	1.27	1.23	1.23	1.23	1.23
23~24	1.23	1.20	1.20	1.15	1.15	1.15

昭和４５年１２月１２日

上石神井雨量観測所

時＼分	0~10	10~20	20~30	30~40	40~50	50~50
0～1	—	—	—	—	—	—
1～2	—	—	—	—	—	—
2～3	—	—	—	—	—	—
3～4	—	—	—	—	—	—
4～5	—	—	—	—	—	—
5～6	—	—	—	—	—	—
6～7	—	—	—	—	—	—
7～8	—	—	—	—	—	—
8～9	—	—	—	—	—	—
9~10	—	—	—	—	—	—
10~11	—	—	—	—	—	—
11~12	—	—	—	—	—	—
12~13	—	—	—	—	—	—
13~14	—	—	—	—	—	—
14~15	—	—	—	—	—	—
15~16	—	—	—	—	—	—
16~17	—	—	—	—	—	—
17~18	—	—	—	—	—	—
18~19	—	—	—	—	—	—
19~20	—	—	—	—	—	—
20~21	—	—	—	—	—	—
21~22	—	—	—	—	—	—
22~23	—	—	—	—	—	—
23~24	—	—	—	—	0.5	0.5
					日計	1.0

昭和　　年　　月　　日

上石神井雨量観測所

時＼分	0~10	10~20	20~30	30~40	40~50	50~60
0～1						
1～2						
2～3						
3～4						
4～5						
5～6						
6～7						
7～8						
8～9						
9~10						
10~11						
11~12						
12~13						
13~14						
14~15						
15~16						
16~17						
17~18						
18~19						
19~20						
20~21						
21~22						
22~23						
23~24						
					日計	

上石神井流量観測所

時＼分	10	20	30	40	50	正時60
0～1	1.11	1.11	1.11	1.10	1.10	1.05
1～2	1.05	1.05	1.05	1.05	1.01	1.01
2～3	1.01	1.01	1.00	1.00	1.00	1.00
3～4	0.96	0.96	0.96	0.96	0.96	0.96
4～5	0.96	0.96	0.96	0.96	0.96	0.96
5～6	0.96	0.96	0.96	0.96	0.96	0.96
6～7	0.96	0.96	0.96	0.96	0.96	0.96
7～8	0.96	0.96	0.96	0.96	0.96	0.96
8～9	0.96	1.00	1.01	1.01	1.10	1.10
9～10	1.11	1.15	1.20	1.23	1.27	1.30
10~11	1.30	1.33	1.40	1.45	1.45	1.50
11~12	1.50	1.50	1.50	1.55	1.55	1.55
12~13	1.55	1.55	1.55	1.50	1.50	1.45
13~14	1.45	1.45	1.45	1.40	1.40	1.33
14~15	1.33	1.30	1.30	1.30	1.30	1.30
15~16	1.30	1.30	1.30	1.30	1.27	1.27
16~17	1.27	1.27	1.27	1.27	1.30	1.30
17~18	1.30	1.30	1.30	1.30	1.30	1.27
18~19	1.27	1.27	1.27	1.27	1.27	1.27
19~20	1.27	1.27	1.27	1.27	1.27	1.27
20~21	1.23	1.23	1.23	1.23	1.23	1.23
21~22	1.23	1.23	1.23	1.23	1.23	1.23
22~23	1.20	1.20	1.20	1.20	1.15	1.15
23~24	1.15	1.15	1.15	1.15	1.15	1.15

上石神井流量観測所

時＼分	10	20	30	40	50	正時60
0～1						
1～2						
2～3						
3～4						
4～5						
5～6						
6～7						
7～8						
8～9						
9～10						
10~11						
11~12						
12~13						
13~14						
14~15						
15~16						
16~17						
17~18						
18~19						
19~20						
20~21						
21~22						
22~23						
23~24						

昭和４５年１２月１３日

上石神井雨量観測所						
時＼分	0~10	10~20	20~30	30~40	40~50	50~50
0～1		—	0.5	—	0.5	—
1～2	0.5	—	1.0	—	0.5	—
2～3	0.5	—	0.5	0.5	—	—
3～4	0.5	1.0	0.5	—	—	0.5
4～5	—	—	0.5	—	1.0	0.5
5～6	1.0	1.5	1.5	1.5	1.5	1.5
6～7	1.5	1.5	1.5	0.5	—	0.5
7～8	—	0.5	—	—	—	—
8～9	—	—	—	—	—	—
9～10	—	—	—	—	—	—
10~11	—	—	—	—	—	—
11~12	—	—	—	—	—	—
12~13	—	—	—	—	—	—
13~14	—	—	—	—	—	—
14~15	—	—	—	—	—	—
15~16	—	—	—	—	—	—
16~17	—	—	—	—	—	—
17~18	—	—	—	—	—	—
18~19	—	—	—	—	—	—
19~20	—	—	—	—	—	—
20~21	—	—	—	—	—	—
21~22	—	—	—	—	—	—
22~23	—	—	—	—	—	—
23~24	—	—	—	—	—	—
					日計	23.5

昭和４５年１２月１４日

上石神井雨量観測所						
時＼分	0~10	10~20	20~30	30~40	40~50	50~60
0～1	—	—	—	—	—	—
1～2	—	—	—	—	—	—
2～3	—	—	—	—	—	—
3～4	—	—	—	—	—	—
4～5	—	—	—	—	—	—
5～6	—	—	—	—	—	—
6～7	—	—	—	—	—	—
7～8	—	—	—	—	—	—
8～9	—	—	—	—	—	—
9~10	—	—	—	—	—	—
10~11	—	—	—	—	—	—
11~12	—	—	—	—	—	—
12~13	—	—	—	—	—	—
13~14	—	—	—	—	—	—
14~15	—	—	—	—	—	—
15~16	—	—	—	—	—	—
16~17	—	—	—	—	—	—
17~18	—	—	—	—	—	—
18~19	—	—	—	—	—	—
19~20	—	—	—	—	—	—
20~21	—	—	—	—	—	—
21~22	—	—	—	—	—	—
22~23	—	—	—	—	—	—
23~24	—	—	—	—	—	—
					日計	0.0

上石神井流量観測所						
時＼分	10	20	30	40	50	正時60
0～1	1.15	1.15	1.15	1.15	1.20	1.23
1～2	1.27	1.27	1.27	1.30	1.33	1.33
2～3	1.40	1.42	1.42	1.42	1.45	1.45
3～4	1.45	1.45	1.50	1.55	1.50	1.50
4～5	1.45	1.45	1.45	1.45	1.45	1.45
5～6	1.50	1.60	2.03	2.43	3.05	4.01
6～7	4.96	6.40	8.00			
7～8		8.40	7.75	6.75	5.78	4.96
8～9	4.35	3.76	3.30	2.91	2.57	2.30
9～10	2.20	2.03	1.90	1.78	1.70	1.65
10~11	1.60	1.55	1.50	1.45	1.45	1.45
11~12	1.45	1.45	1.45	1.50	1.50	1.50
12~13	1.50	1.50	1.50	1.50	1.50	1.50
13~14	1.50	1.50	1.50	1.50	1.50	1.50
14~15	1.50	1.50	1.45	1.42	1.40	1.40
15~16	1.40	1.33	1.33	1.33	1.33	1.33
16~17	1.33	1.33	1.33	1.33	1.27	1.27
17~18	1.27	1.27	1.27	1.27	1.27	1.27
18~19	1.27	1.27	1.23	1.23	1.23	1.23
19~20	1.23	1.23	1.23	1.23	1.23	1.23
20~21	1.23	1.23	1.23	1.23	1.23	1.23
21~22	1.23	1.23	1.20	1.20	1.23	1.23
22~23	1.23	1.23	1.20	1.20	1.15	1.15
23~24	1.11	1.11	1.11	1.11	1.10	1.10

上石神井流量観測所						
時＼分	10	20	30	40	50	正時60
0～1	1.10	1.10	1.10	1.05	1.05	1.05
1～2	1.05	1.01	1.01	1.01	1.01	1.01
2～3	1.00	1.00	1.00	1.00	1.00	1.00
3～4	0.96	0.96	0.96	0.96	0.96	0.96
4～5	0.92	0.92	0.92	0.92	0.92	0.92
5～6	0.92	0.92	0.92	0.92	0.92	0.92
6～7	0.92	0.92	0.92	0.92	0.92	0.92
7～8	0.92	0.92	0.92	0.92	0.96	0.96
8～9	0.96	0.96	0.96	1.00	1.01	1.05
9～10	1.10	1.11	1.15	1.20	1.23	1.30
10~11	1.33	1.40	1.45	1.50	1.55	1.55
11~12	1.60	1.60	1.65	1.65	1.65	1.65
12~13	1.65	1.65	1.65	1.60	1.60	1.60
13~14	1.60	1.55	1.50	1.50	1.45	1.45
14~15	1.45	1.45	1.45	1.45	1.45	1.30
15~16	1.30	1.30	1.30	1.30	1.30	1.30
16~17	1.30	1.30	1.30	1.30	1.30	1.30
17~18	1.27	1.27	1.27	1.27	1.30	1.30
18~19	1.30	1.30	1.27	1.27	1.27	1.27
19~20	1.27	1.27	1.27	1.27	1.27	1.27
20~21	1.27	1.27	1.23	1.23	1.23	1.23
21~22	1.23	1.23	1.23	1.23	1.23	1.20
22~23	1.20	1.20	1.20	1.15	1.15	1.15
23~24	1.15	1.15	1.11	1.11	1.11	1.10

昭和４５年１２月１５日

上石神井雨量観測所						
時＼分	0~10	10~20	20~30	30~40	40~50	50~60
0～1	—	—	—	—	—	—
1～2	—	—	—	—	—	—
2～3	—	—	—	—	—	—
3～4	—	—	—	—	—	—
4～5	—	—	—	—	—	—
5～6	—	—	—	—	—	—
6～7	—	—	—	—	—	—
7～8	—	—	—	—	—	—
8～9	—	—	—	—	—	—
9～10	—	—	—	—	—	—
10~11	—	—	—	—	—	—
11~12	—	—	—	—	—	—
12~13	—					
13~14						
14~15						
15~16						
16~17						
17~18						
18~19						
19~20						
20~21						
21~22						
22~23						
23~24						
					日計	

昭和　　年　　月　　日

上石神井雨量観測所						
時＼分	0~10	10~20	20~30	30~40	40~50	50~60
0～1						
1～2						
2～3						
3～4						
4～5						
5～6						
6～7						
7～8						
8～9						
9～10						
10~11						
11~12						
12~13						
13~14						
14~15						
15~16						
16~17						
17~18						
18~19						
19~20						
20~21						
21~22						
22~23						
23~24						
					日計	

上石神井流量観測所						
時＼分	10	20	30	40	50	正時60
0～1	1.10	1.10	1.05	1.05	1.05	1.01
1～2	1.01	1.01	1.01	1.00	1.00	0.96
2～3	0.96	0.96	0.96	0.92	0.92	0.92
3～4	0.92	0.92	0.92	0.92	0.92	0.92
4～5	0.92	0.92	0.92	0.92	0.92	0.92
5～6	0.92	0.92	0.92	0.92	0.92	0.92
6～7	0.92	0.92	0.92	0.92	0.92	0.92
7～8	0.92	0.92	0.92	0.92	0.92	0.92
8～9	0.92	0.96	0.96	1.00	1.01	1.05
9～10	1.10	1.11	1.15	1.23	1.27	1.30
10~11	1.33	1.40	1.42	1.45	1.50	1.55
11~12	1.55	1.55	1.55	1.55	1.60	1.60
12~13	1.60					
13~14						
14~15						
15~16						
16~17						
17~18						
18~19						
19~20						
20~21						
21~22						
22~23						
23~24						

上石神井流量観測所						
時＼分	10	20	30	40	50	正時60
0～1						
1～2						
2～3						
3～4						
4～5						
5～6						
6～7						
7～8						
8～9						
9～10						
10~11						
11~12						
12~13						
13~14						
14~15						
15~16						
16~17						
17~18						
18~19						
19~20						
20~21						
21~22						
22~23						
23~24						

昭和46年 2月 4日

上石神井雨量観測所						
時＼分	0~10	10~20	20~30	30~40	40~50	50~50
0～1						
1～2						
2～3						
3～4						
4～5						
5～6						
6～7						
7～8						
8～9						
9～10						
10~11						
11~12				—	—	—
12~13	—	—	—	—	—	—
13~14	—	—	—	—	—	—
14~15	—	—	—	—	—	—
15~16	—	—	—	—	—	—
16~17	—	—	—	—	—	—
17~18	—	—	—	—	—	—
18~19	—	—	—	—	—	—
19~20	—	—	—	—	—	—
20~21	—	—	—	—	—	—
21~22	—	—	—	—	—	—
22~23	—	—	—	—	—	—
23~24	—	—	—	—	—	—
					日計	

昭和　年　月　日

上石神井雨量観測所						
時＼分	0~10	10~20	20~30	30~40	40~50	50~60
0～1						
1～2						
2～3						
3～4						
4～5						
5～6						
6～7						
7～8						
8～9						
9～10						
10~11						
11~12						
12~13						
13~14						
14~15						
15~16						
16~17						
17~18						
18~19						
19~20						
20~21						
21~22						
22~23						
23~24						
					日計	

上石神井流量観測所						
時＼分	10	20	30	40	50	正時60
0～1						
1～2						
2～3						
3～4						
4～5						
5～6						
6～7						
7～8						
8～9						
9～10						
10~11						
11~12				1.50	1.50	1.50
12~13	1.50	1.50	1.50	1.50	1.50	1.50
13~14	1.50	1.50	1.50	1.50	1.45	1.45
14~15	1.45	1.45	1.42	1.42	1.40	1.33
15~16	1.33	1.33	1.33	1.33	1.33	1.30
16~17	1.30	1.30	1.30	1.30	1.30	1.30
17~18	1.30	1.30	1.30	1.30	1.30	1.30
18~19	1.30	1.30	1.30	1.27	1.27	1.27
19~20	1.30	1.30	1.30	1.30	1.27	1.27
20~21	1.27	1.27	1.27	1.27	1.27	1.23
21~22	1.23	1.23	1.23	1.23	1.23	1.23
22~23	1.23	1.23	1.23	1.23	1.23	1.20
23~24	1.15	1.11	1.11	1.10	1.10	1.10

上石神井流量観測所						
時＼分	10	20	30	40	50	正時60
0～1						
1～2						
2～3						
3～4						
4～5						
5～6						
6～7						
7～8						
8～9						
9～10						
10~11						
11~12						
12~13						
13~14						
14~15						
15~16						
16~17						
17~18						
18~19						
19~20						
20~21						
21~22						
22~23						
23~24						

昭和46年　2月　5日

上石神井雨量観測所						
時＼分	0~10	10~20	20~30	30~40	40~50	50~60
0～1	—	—	—	—	—	—
1～2	—	—	—	—	—	—
2～3	—	—	—	—	—	—
3～4	—	—	—	—	—	—
4～5	—	—	—	—	—	—
5～6	—	—	—	—	—	—
6～7	—	—	—	—	—	—
7～8	—	—	—	—	—	—
8～9	—	—	—	—	—	—
9~10	—	—	—	—	—	—
10~11	—	—	—	—	—	—
11~12	—	—	—	—	—	—
12~13	—	—	—	—	—	—
13~14	—	—	—	—	—	—
14~15	—	—	—	—	—	—
15~16	—	—	—	—	—	—
16~17	—	—	—	—	—	—
17~18	—	—	—	—	—	—
18~19	—	—	—	—	—	—
19~20	—	—	—	—	—	—
20~21	—	—	—	—	—	—
21~22	—	—	—	—	—	—
22~23	—	—	—	—	—	—
23~24	—	—	—	—	—	—
					日計	0.0

昭和46年　2月　6日

上石神井雨量観測所						
時＼分	0~10	10~20	20~30	30~40	40~50	50~60
0～1	—	—	—	—	—	—
1～2	—	—	—	—	—	—
2～3	—	—	—	—	—	—
3～4	—	—	—	—	—	—
4～5	—	—	—	—	—	—
5～6	—	—	—	—	—	—
6～7	—	—	—	—	—	—
7～8	—	—	—	—	—	—
8～9	—	—	—	—	—	—
9~10	—	—	—	—	—	—
10~11	—	—	—	—	—	—
11~12	—	—	—	—	—	—
12~13	—	—	—	—	—	—
13~14	—	—	—	—	—	—
14~15	—	—	—	—	—	—
15~16	—	—	—	—	—	—
16~17	—	—	—	—	—	—
17~18	—	—	—	—	—	—
18~19	—	—	—	—	—	—
19~20	—	—	—	—	—	—
20~21	—	—	—	—	—	—
21~22	—	—	—	—	—	—
22~23	—	—	—	—	—	—
23~24	—	—	—	—	—	—
					日計	0.0

上石神井流量観測所						
時＼分	10	20	30	40	50	正時60
0～1	1.10	1.10	1.10	1.10	1.10	1.05
1～2	1.01	1.00	1.00	0.96	0.96	0.96
2～3	0.92	0.92	0.90	0.90	0.90	0.87
3～4	0.87	0.87	0.87	0.87	0.87	0.87
4～5	0.82	0.82	0.82	0.82	0.82	0.82
5～6	0.82	0.82	0.82	0.82	0.82	0.82
6～7	0.82	0.82	0.82	0.80	0.80	0.80
7～8	0.82	0.82	0.82	0.82	0.82	0.82
8～9	0.82	0.90	0.92	0.92	0.96	0.96
9～10	1.01	1.05	1.10	1.11	1.11	1.20
10~11	1.30	1.30	1.33	1.33	1.42	1.45
11~12	1.45	1.45	1.45	1.50	1.50	1.50
12~13	1.50	1.50	1.50	1.50	1.50	1.50
13~14	1.50	1.50	1.50	1.45	1.45	1.45
14~15	1.45	1.45	1.45	1.45	1.45	1.33
15~16	1.33	1.33	1.33	1.33	1.33	1.33
16~17	1.30	1.30	1.30	1.30	1.30	1.30
17~18	1.30	1.27	1.27	1.27	1.27	1.27
18~19	1.30	1.27	1.27	1.27	1.27	1.27
19~20	1.30	1.30	1.30	1.27	1.27	1.27
20~21	1.27	1.27	1.27	1.27	1.27	1.27
21~22	1.27	1.23	1.20	1.20	1.15	1.15
22~23	1.15	1.15	1.20	1.20	1.20	1.15
23~24	1.11	1.11	1.10	1.10	1.10	1.10

上石神井流量観測所						
時＼分	10	20	30	40	50	正時60
0～1	1.10	1.05	1.05	1.05	1.05	1.05
1～2	1.01	1.00	1.00	0.96	0.92	0.92
2～3	0.92	0.92	0.92	0.90	0.90	0.90
3～4	0.90	0.90	0.90	0.90	0.90	0.90
4～5	0.87	0.87	0.87	0.87	0.87	0.87
5～6	0.87	0.87	0.87	0.87	0.87	0.87
6～7	0.87	0.87	0.87	0.87	0.82	0.82
7～8	0.82	0.82	0.82	0.82	0.82	0.87
8～9	0.87	0.90	0.90	0.92	0.96	1.00
9～10	1.00	1.01	1.10	1.10	1.11	1.11
10~11	1.15	1.20	1.23	1.27	1.30	1.33
11~12	1.40	1.40	1.42	1.42	1.45	1.45
12~13	1.45	1.45	1.45	1.45	1.45	1.45
13~14	1.45	1.45	1.45	1.42	1.42	1.42
14~15	1.42	1.42	1.33	1.33	1.33	1.33
15~16	1.30	1.30	1.30	1.27	1.27	1.27
16~17	1.27	1.27	1.27	1.27	1.27	1.27
17~18	1.27	1.23	1.20	1.15	1.15	1.15
18~19	1.15	1.15	1.20	1.20	1.15	1.15
19~20	1.15	1.15	1.15	1.20	1.20	1.20
20~21	1.20	1.20	1.20	1.20	1.15	1.11
21~22	1.11	1.11	1.10	1.10	1.10	1.10
22~23	1.10	1.10	1.10	1.10	1.10	1.10
23~24	1.10	1.10	1.10	1.05	1.05	1.05

昭和46年　2月　7日

上石神井雨量観測所						
時＼分	0~10	10~20	20~30	30~40	40~50	50~60
0～1	—	—	—	—	—	—
1～2	—	—	—	—	—	—
2～3	—	—	—	—	—	—
3～4	—	—	—	—	—	—
4～5	—	—	—	—	—	—
5～6	—	—	—	—	—	—
6～7	—	—	—	—	—	—
7～8	—	—	—	—	—	—
8～9	—	—	—	—	—	—
9～10	—	—	—	—	—	—
10~11	—	—	—	—	—	—
11~12	—	—	—	—	—	—
12~13	—	—	—	—	—	—
13~14	—	—	—	—	—	—
14~15	—	—	—	—	—	—
15~16	—	—	—	—	—	—
16~17	—	—	—	—	—	—
17~18	—	—	—	—	—	—
18~19	—	—	—	—	—	—
19~20	—	—	—	—	—	—
20~21	—	—	—	—	—	—
21~22	—	—	—	—	—	—
22~23	—	—	—	—	—	—
23~24	—	—	—	—	—	—
					日計	(0.0)

昭和46年　2月　8日

上石神井雨量観測所						
時＼分	0~10	10~20	20~30	30~40	40~50	50~60
0～1	—	—	—	—	—	—
1～2	—	—	—	—	—	—
2～3	—	—	—	—	—	—
3～4	—	—	—	—	—	—
4～5	—	—	—	—	—	—
5～6	—	—	—	—	—	—
6～7	—	—	—	—	—	—
7～8	—	—	—	—	—	—
8～9	—	—	—	—	—	—
9～10	—	—	—	—	—	—
10~11	—	—	—	—	—	—
11~12	—	—	—	—	—	—
12~13	—	—	—	—	—	—
13~14	—	—	—	—	—	—
14~15	—	—	—	—	—	—
15~16	—	—	—	—	—	—
16~17	—	—	—	—	—	—
17~18	—	—	—	—	—	—
18~19	—	—	—	—	—	—
19~20	—	—	—	—	—	—
20~21	—	—	—	—	—	—
21~22	—	—	—	—	—	—
22~23	—	—	—	—	—	—
23~24	—	—	—	—	—	—
					日計	(0.0)

上石神井流量観測所						
時＼分	10	20	30	40	50	正時60
0～1	1.10	1.01	1.00	1.00	1.00	1.00
1～2	1.00	0.96	0.96	0.96	0.92	0.92
2～3	0.92	0.90	0.90	0.90	0.90	0.90
3～4	0.90	0.90	0.90	0.90	0.90	0.90
4～5	0.87	0.82	0.82	0.82	0.82	0.82
5～6	0.82	0.82	0.82	0.82	0.82	0.87
6～7	0.82	0.82	0.82	0.82	0.80	0.80
7～8	0.80	0.80	0.80	0.80	0.80	0.80
8～9	0.80	0.80	0.80	0.80	0.80	0.82
9～10	0.82	0.82	0.82	0.82	0.82	0.82
10~11	0.92	0.92	0.96	1.00	1.01	1.05
11~12	1.10	0.10	1.11	1.11	1.15	1.20
12~13	1.23	1.23	1.27	1.27	1.27	1.27
13~14	1.27	1.27	1.27	1.30	1.30	1.30
14~15	1.30	1.30	1.30	1.30	1.27	1.27
15~16	1.27	1.27	1.27	1.27	1.27	1.23
16~17	1.23	1.23	1.23	1.20	1.15	1.15
17~18	1.11	1.11	1.11	1.11	1.11	1.10
18~19	1.10	1.10	1.10	1.10	1.10	1.10
19~20	1.10	1.10	1.10	1.10	1.10	1.10
20~21	1.10	1.10	1.10	1.10	1.10	1.10
21~22	1.10	1.10	1.10	1.10	1.10	1.10
22~23	1.05	1.05	1.05	1.05	1.05	1.05
23~24	1.01	1.01	1.01	1.00	1.00	1.00

上石神井流量観測所						
時＼分	10	20	30	40	50	正時60
0～1	0.96	0.96	0.92	0.92	0.92	0.92
1～2	0.92	0.92	0.92	0.92	0.90	0.90
2～3	0.90	0.90	0.90	0.90	0.90	0.87
3～4	0.87	0.87	0.87	0.87	0.87	0.87
4～5	0.87	0.87	0.87	0.87	0.87	0.87
5～6	0.82	0.82	0.82	0.82	0.82	0.82
6～7	0.82	0.82	0.82	0.82	0.82	0.82
7～8	0.82	0.82	0.82	0.82	0.82	0.82
8～9	0.82	0.87	0.87	0.87	0.90	0.90
9～10	0.90	0.92	0.92	0.96	1.05	1.10
10~11	1.15	1.23	1.27	1.30	1.30	1.42
11~12	1.42	1.45	1.45	1.45	1.50	1.50
12~13	1.50	1.50	1.50	1.50	1.50	1.50
13~14	1.50	1.50	1.45	1.45	1.45	1.42
14~15	1.42	1.40	1.40	1.33	1.33	1.33
15~16	1.33	1.33	1.33	1.30	1.30	1.30
16~17	1.30	1.27	1.27	1.27	1.27	1.27
17~18	1.27	1.27	1.27	1.27	1.27	1.27
18~19	1.27	1.27	1.27	1.27	1.27	1.27
19~20	1.27	1.27	1.27	1.27	1.27	1.27
20~21	1.27	1.27	1.27	1.27	1.23	1.23
21~22	1.23	1.23	1.23	1.23	1.23	1.23
22~23	1.20	1.20	1.15	1.15	1.11	1.11
23~24	1.11	1.11	1.11	1.11	1.10	1.10

昭和46年　2月　9日

上石神井雨量観測所						
時＼分	0~10	10~20	20~30	30~40	40~50	50~50
0～1	—	—	—	—	—	—
1～2	—	—	—	—	—	—
2～3	—	—	—	—	—	—
3～4	—	—	—	—	—	—
4～5	—	—	—	—	—	—
5～6	—	—	—	—	—	—
6～7	—	—	—	—	—	—
7～8	—	—	—	—	—	—
8～9	—	—	—	—	—	—
9~10	—	—	—	—	—	—
10~11	—	—	—	—	—	—
11~12	—	—	—	—	—	—
12~13	—	—	—	—	—	—
13~14	—	—	—	—	—	—
14~15	—	—	—	—	—	—
15~16	—	—	—	—	—	—
16~17	—	—	—	—	—	—
17~18	—	—	—	—	—	—
18~19	—	—	—	—	—	—
19~20	—	—	—	—	—	—
20~21	—	—	—	—	—	—
21~22	—	—	—	—	—	—
22~23	—	—	—	—	—	—
23~24	—	—	—	—	—	—
					日計	(0.0)

昭和46年　2月10日

上石神井雨量観測所						
時＼分	0~10	10~20	20~30	30~40	40~50	50~60
0～1	—	—	—	—	—	—
1～2	—	—	—	—	—	—
2～3	—	—	—	—	—	—
3～4	—	—	—	—	—	—
4～5	—	—	—	—	—	—
5～6	—	—	—	—	—	—
6～7	—	—	—	—	—	—
7～8	—	—	—	—	—	—
8～9	—	—	—	—	—	—
9~10	—	—	—	—	—	—
10~11	—	—	—	—	—	—
11~12	—	—	—	—	—	—
12~13	—	—	—	—	—	—
13~14	—	—	—	—	—	—
14~15	—	—	—	—	—	—
15~16	—	—	—	—	—	—
16~17	—	—	—	—	—	—
17~18	—	—	—	—	—	—
18~19	—	—	—	—	—	—
19~20	—	—	—	—	—	—
20~21	—	—	—	—	—	—
21~22	—	—	—	—	—	—
22~23	—	—	—	—	—	—
23~24	—	—	—	—	—	—
					日計	(0.0)

上石神井流量観測所						
時＼分	10	20	30	40	50	正時60
0～1	1.10	1.05	1.05	1.01	1.01	1.00
1～2	1.00	1.00	1.00	0.96	0.92	0.92
2～3	0.92	0.92	0.92	0.90	0.90	0.90
3～4	0.90	0.87	0.82	0.82	0.82	0.80
4～5	0.80	0.80	0.80	0.80	0.80	0.80
5～6	0.80	0.80	0.78	0.78	0.78	0.78
6～7	0.78	0.78	0.78	0.78	0.78	0.78
7～8	0.78	0.78	0.80	0.80	0.80	0.82
8～9	0.82	0.87	0.90	0.92	0.92	0.96
9～10	1.00	1.05	1.10	1.11	1.11	1.20
10~11	1.23	1.27	1.30	1.33	1.40	1.40
11~12	1.42	1.45	1.45	1.45	1.45	1.45
12~13	1.45	1.45	1.45	1.45	1.45	1.45
13~14	1.45	1.45	1.45	1.45	1.45	1.45
14~15	1.45	1.45	1.45	1.45	1.45	1.45
15~16	1.45	1.45	1.45	1.45	1.45	1.45
16~17	1.45	1.45	1.45	1.45	1.45	1.45
17~18	1.45	1.45	1.45	1.45	1.45	1.45
18~19	1.45	1.45	1.45	1.45	1.45	1.45
19~20	1.45	1.45	1.45	1.45	1.45	1.45
20~21	1.45	1.45	1.45	1.45	1.45	1.45
21~22	1.45	1.45	1.45	1.45	1.45	1.45
22~23	1.45	1.45	1.45	1.45	1.45	1.45
23~24	1.45	1.42	1.42	1.42	1.42	1.42

上石神井流量観測所						
時＼分	10	20	30	40	50	正時60
0～1	1.42	1.42	1.42	1.42	1.42	1.45
1～2	1.45	1.45	1.45	1.42	1.42	1.42
2～3	1.40	1.40	1.40	1.40	1.40	1.40
3～4	1.33	1.27	1.15	1.01	0.92	0.87
4～5	0.78	0.78	0.78	0.78	0.78	0.78
5～6	0.78	0.78	0.78	0.78	0.78	0.78
6～7	0.78	0.78	0.78	0.78	0.78	0.78
7～8	0.78	0.78	0.78	0.78	0.80	0.80
8～9	0.82	0.82	0.87	0.87	0.90	0.92
9～10	0.96	1.00	1.05	1.10	1.10	1.11
10~11	1.23	1.27	1.30	1.33	1.40	1.42
11~12	1.45	1.45	1.45	1.45	1.45	1.45
12~13	1.45	1.45	1.45	1.45	1.45	1.45
13~14	1.45	1.45	1.45	1.45	1.42	1.42
14~15	1.40	1.33	1.33	1.33	1.33	1.30
15~16	1.30	1.30	1.30	1.30	1.30	1.30
16~17	1.27	1.27	1.27	1.27	1.27	1.27
17~18	1.27	1.27	1.27	1.27	1.27	1.27
18~19	1.27	1.27	1.27	1.27	1.27	1.27
19~20	1.27	1.27	1.27	1.27	1.27	1.27
20~21	1.27	1.27	1.27	1.27	1.27	1.27
21~22	1.27	1.27	1.27	1.27	1.27	1.27
22~23	1.27	1.27	1.27	1.27	1.27	1.27
23~24	1.27	1.27	1.27	1.27	1.27	1.27

昭和46年　2月11日

上石神井雨量観測所						
時＼分	0~10	10~20	20~30	30~40	40~50	50~60
0～1	—	—	—	—	—	—
1～2	—	—	—	—	—	—
2～3	—	—	—	—	—	—
3～4	—	—	—	—	—	—
4～5	—	—	—	—	—	—
5～6	—	—	—	—	—	—
6～7	—	—	—	—	—	—
7～8	—	—	—	—	—	—
8～9	—	—	—	—	—	—
9~10	—	—	—	—	—	—
10~11	—	—	—	—	—	—
11~12	—	—	—	—	—	—
12~13	—	—	—	—	—	—
13~14	—	—	—	—	—	—
14~15	—	—	—	—	—	—
15~16	—	—	—	—	—	—
16~17	—	—	—	—	—	—
17~18	—	—	—	—	—	—
18~19	—	—	—	—	—	—
19~20	—	—	—	—	—	—
20~21	—	—	—	—	—	—
21~22	—	—	—	—	—	—
22~23	—	—	—	—	—	—
23~24	—	—	—	—	—	—
					日計	(0.0)

昭和46年　2月12日

上石神井雨量観測所						
時＼分	0~10	10~20	20~30	30~40	40~50	50~60
0～1	—	—	—	—	—	—
1～2	—	—	—	—	—	—
2～3	—	—	—	—	—	—
3～4	—	—	—	—	—	—
4～5	—	—	—	—	—	—
5～6	—	—	—	—	—	—
6～7	—	—	—	—	—	—
7～8	—	—	—	—	—	—
8～9	—	—	—	—	—	—
9~10	—	—	—	—	—	—
10~11	—	—	—	—	—	—
11~12	—	—	—	—	—	—
12~13	—	—	—	—	—	—
13~14	—	—	—	—	—	—
14~15	—	—	—	—	—	—
15~16	—	—	—	—	—	—
16~17	—	—	—	—	—	—
17~18	—	—	—	—	—	—
18~19	—	—	—	—	—	—
19~20	—	—	—	—	—	—
20~21	—	—	—	—	—	—
21~22	—	—	—	—	—	—
22~23	—	—	—	—	—	—
23~24	—	—	—	—	—	—
					日計	(0.0)

上石神井流量観測所						
時＼分	10	20	30	40	50	正時60
0～1	1.27	1.27	1.27	1.27	1.27	1.27
1～2	1.27	1.27	1.27	1.27	1.27	1.27
2～3	1.27	1.10	0.96	0.90	0.90	0.90
3～4	0.09	0.90	0.90	0.87	0.87	0.87
4～5	0.82	0.82	0.82	0.82	0.82	0.82
5～6	0.80	0.80	0.80	0.80	0.80	0.80
6～7	0.80	0.80	0.80	0.80	0.80	0.80
7～8	0.80	0.80	0.80	0.80	0.80	0.80
8～9	0.82	0.82	0.82	0.82	0.82	0.87
9～10	0.90	0.92	0.92	0.96	1.00	1.01
10~11	1.05	1.05	1.10	1.10	1.11	1.20
11~12	1.23	1.27	1.27	1.30	1.33	1.33
12~13	1.40	1.42	1.42	1.45	1.45	1.45
13~14	1.45	1.45	1.45	1.42	1.42	1.42
14~15	1.40	1.40	1.40	1.33	1.33	1.33
15~16	1.30	1.30	1.30	1.27	1.27	1.27
16~17	1.27	1.27	1.27	1.27	1.27	1.23
17~18	1.23	1.23	1.23	1.23	1.20	1.20
18~19	1.20	1.20	1.20	1.20	1.20	1.23
19~20	1.23	1.23	1.23	1.23	1.23	1.23
20~21	1.23	1.20	1.20	1.20	1.15	1.15
21~22	1.11	1.11	1.15	1.15	1.15	1.11
22~23	1.11	1.11	1.11	1.11	1.10	1.10
23~24	1.10	1.10	1.10	1.10	1.10	1.05

上石神井流量観測所						
時＼分	10	20	30	40	50	正時60
0～1	1.05	1.05	1.05	1.01	1.01	1.00
1～2	1.00	0.96	0.92	0.92	0.92	0.92
2～3	0.92	0.90	0.90	0.90	0.87	0.87
3～4	0.82	0.82	0.82	0.82	0.82	0.82
4～5	0.82	0.82	0.82	0.82	0.82	0.82
5～6	0.82	0.82	0.82	0.80	0.80	0.80
6～7	0.80	0.80	0.80	0.80	0.80	0.80
7～8	0.80	0.80	0.80	0.80	0.80	0.80
8～9	0.80	0.80	0.82	0.87	0.90	0.90
9～10	0.96	1.00	1.01	1.05	1.05	1.10
10~11	1.10	1.11	1.20	1.23	1.27	1.27
11~12	1.30	1.30	1.33	1.33	1.40	1.40
12~13	1.42	1.42	1.42	1.42	1.42	1.42
13~14	1.42	1.42	1.42	1.45	1.45	1.45
14~15	1.45	1.45	1.45	1.45	1.45	1.45
15~16	1.45	1.45	1.45	1.45	1.45	1.45
16~17	1.45	1.45	1.45	1.45	1.45	1.45
17~18	1.42	1.42	1.42	1.42	1.42	1.42
18~19	1.45	1.45	1.45	1.45	1.45	1.45
19~20	1.45	1.45	1.45	1.45	1.45	1.45
20~21	1.45	1.45	1.45	1.45	1.45	1.45
21~22	1.45	1.45	1.45	1.45	1.45	1.45
22~23	1.45	1.45	1.45	1.45	1.45	1.45
23~24	1.45	1.45	1.42	1.42	1.40	1.30

昭和46年　2月13日

上石神井雨量観測所						
時＼分	0~10	10~20	20~30	30~40	40~50	50~50
0～1	—	—	—	—	—	—
1～2	—	—	—	—	—	—
2～3	—	—	—	—	—	—
3～4	—	—	—	—	—	—
4～5	—	—	—	—	—	—
5～6	—	—	—	—	—	—
6～7	—	—	0.5	—	—	—
7～8	—	—	—	—	—	—
8～9	—	—	—	—	—	—
9～10	—	—	—	0.5	1.0	—
10~11	0.5	0.5	—	—	—	—
11~12	—	—	—	—	—	—
12~13	—	—	0.5	—	—	—
13~14	—	—	—	—	—	—
14~15	—	—	—	—	—	—
15~16	—	—	—	—	—	—
16~17	—	—	—	—	—	—
17~18	—	—	—	—	—	—
18~19	—	—	—	—	—	—
19~20	—	—	—	—	—	—
20~21	—	—	—	—	—	—
21~22	—	—	—	—	—	—
22~23	—	—	—	—	—	—
23~24	—	—	—	—	—	—
					日計	(3.5)

昭和46年　2月14日

上石神井雨量観測所						
時＼分	0~10	10~20	20~30	30~40	40~50	50~60
0～1	—	—	—	—	—	—
1～2	—	—	—	—	—	—
2～3	—	—	—	—	—	—
3～4	—	—	—	—	—	—
4～5	—	—	—	—	—	—
5～6	—	—	—	—	—	—
6～7	—	—	—	—	—	—
7～8	—	—	—	—	—	—
8～9	—	—	—	—	—	—
9～10	—	—	—	—	—	—
10~11	—	—	—	—	—	—
11~12	—	—	—	—	—	—
12~13	—	—	—	—	—	—
13~14	—	—	—	—	—	—
14~15	—	—	—	—	—	—
15~16	—	—	—	—	—	—
16~17	—	—	—	—	—	—
17~18	—	—	—	—	—	—
18~19	—	—	—	—	—	—
19~20	—	—	—	—	—	—
20~21	—	—	—	—	—	—
21~22	—	—	—	—	—	—
22~23	—	—	—	—	—	—
23~24	—	—	—	—	—	—
					日計	(0.0)

上石神井流量観測所						
時＼分	10	20	30	40	50	正時60
0～1	1.27	1.27	1.15	1.10	1.10	1.10
1～2	1.10	1.01	1.00	0.96	0.96	0.96
2～3	0.92	0.92	0.92	0.92	0.92	0.90
3～4	0.90	0.87	0.87	0.82	0.82	0.82
4～5	0.82	0.82	0.82	0.82	0.82	0.82
5～6	0.82	0.82	0.82	0.82	0.82	0.82
6～7	0.82	0.82	0.82	0.82	0.82	0.82
7～8	0.82	0.82	0.82	0.82	0.82	0.87
8～9	0.90	0.90	0.92	0.96	1.00	1.01
9～10	1.05	1.10	1.10	1.11	1.15	1.23
10~11	1.30	1.42	1.42	1.42	1.42	1.45
11~12	1.45	1.45	1.45	1.45	1.45	1.45
12~13	1.45	1.45	1.45	1.45	1.45	1.45
13~14	1.45	1.45	1.45	1.45	1.45	1.45
14~15	1.50	1.50	1.50	1.50	1.50	1.50
15~16	1.50	1.50	1.50	1.50	1.50	1.50
16~17	1.50	1.50	1.50	1.50	1.50	1.50
17~18	1.45	1.45	1.45	1.45	1.45	1.45
18~19	1.45	1.45	1.45	1.45	1.45	1.45
19~20	1.45	1.45	1.45	1.45	1.45	1.45
20~21	1.45	1.45	1.45	1.45	1.45	1.45
21~22	1.45	1.45	1.45	1.45	1.45	1.43
22~23	1.45	1.45	1.45	1.42	1.42	1.42
23~24	1.33	1.30	1.27	1.23	1.20	1.10

上石神井流量観測所						
時＼分	10	20	30	40	50	正時60
0～1	1.10	1.05	1.05	1.01	1.00	1.00
1～2	0.96	0.92	0.92	0.92	0.92	0.92
2～3	0.92	0.90	0.90	0.90	0.90	0.87
3～4	0.82	0.82	0.82	0.82	0.82	0.82
4～5	0.80	0.82	0.82	0.80	0.80	0.80
5～6	0.80	0.80	0.80	0.80	0.80	0.80
6～7	0.80	0.80	0.80	0.80	0.80	0.80
7～8	0.80	0.80	0.80	0.80	0.80	0.80
8～9	0.80	0.80	0.80	0.82	0.82	0.82
9～10	0.87	0.90	0.92	0.92	0.96	1.00
10~11	1.00	1.05	1.10	1.10	1.11	1.20
11~12	1.23	1.23	1.27	1.27	1.27	1.30
12~13	1.30	1.33	1.40	1.40	1.40	1.40
13~14	1.42	1.42	1.42	1.40	1.40	1.40
14~15	1.33	1.33	1.30	1.30	1.30	1.27
15~16	1.27	1.27	1.27	1.27	1.27	1.27
16~17	1.23	1.23	1.20	1.15	1.11	1.11
17~18	1.11	1.11	1.11	1.11	1.11	1.11
18~19	1.11	1.11	1.11	1.11	1.10	1.10
19~20	1.10	1.10	1.10	1.10	1.10	1.11
20~21	1.11	1.11	1.11	1.11	1.11	1.11
21~22	1.11	1.10	1.10	1.10	1.10	1.10
22~23	1.10	1.10	1.10	1.10	1.10	1.10
23~24	1.10	1.10	1.11	1.11	1.10	1.05

昭和46年　2月15日

上石神井雨量観測所

時＼分	0~10	10~20	20~30	30~40	40~50	50~50
0～1	—	—	—	—	—	—
1～2	—	—	—	—	—	—
2～3	—	—	—	—	—	—
3～4	—	—	—	—	—	—
4～5	—	—	—	—	—	—
5～6	—	—	—	—	—	—
6～7	—	—	0.5	—	—	0.5
7～8	—	0.5	0.5	0.5	—	0.5
8～9	—	—	—	—	—	—
9～10	—	—	—	—	—	—
10~11	—	—	—	1.0	0.5	1.0
11~12	0.5	0.5	1.0	0.5	0.5	0.5
12~13	0.5	0.5	—	0.5	—	0.5
13~14	—	0.5	—	0.5	0.5	0.5
14~15	0.5	—	0.5	0.5	—	0.5
15~16	0.5	0.5	—	0.5	—	0.5
16~17	—	—	0.5	—	—	0.5
17~18	—	—	—	—	—	—
18~19	—	—	—	—	—	—
19~20	—	0.5	—	—	—	—
20~21	—	—	—	—	—	—
21~22	—	—	—	—	—	—
22~23	—	—	—	—	—	—
23~24	—	—	—	—	—	—
					日計	(18.5)

昭和46年　2月16日

上石神井雨量観測所

時＼分	0~10	10~20	20~30	30~40	40~50	50~60
0～1	—	—	—	—	—	—
1～2	—	—	—	—	—	—
2～3	—	—	—	—	—	—
3～4	—	—	—	—	—	—
4～5	—	—	—	—	—	—
5～6	—	—	—	—	—	—
6～7	—	—	—	—	—	—
7～8	—	—	—	—	—	—
8～9	—	—	—	—	—	—
9~10	—	0.5	—	—	—	—
10~11	—	—	—	—	—	—
11~12	—	—	—	—	—	—
12~13	—	—	—	—	—	—
13~14	—	—	—	—	—	—
14~15	—	—	—	—	—	—
15~16	—	—	—	—	—	—
16~17	—	—	—	—	—	—
17~18	—	—	—	—	—	—
18~19	—	—	—	—	—	—
19~20	—	—	—	—	—	—
20~21	—	—	—	—	—	—
21~22	—	—	—	—	—	—
22~23	—	—	—	—	—	—
23~24	—	—	—	—	—	—
					日計	(0.5)

上石神井流量観測所

時＼分	10	20	30	40	50	正時60
0～1	1.01	1.00	1.00	1.00	0.96	0.96
1～2	0.96	0.92	0.92	0.92	0.92	0.90
2～3	0.90	0.90	0.90	0.90	0.90	0.87
3～4	0.87	0.87	0.87	0.87	0.87	0.87
4～5	0.82	0.82	0.82	0.82	0.82	0.82
5～6	0.82	0.82	0.82	0.82	0.82	0.82
6～7	0.82	0.82	0.82	0.82	0.82	0.82
7～8	0.82	0.82	0.87	0.90	0.92	0.96
8～9	1.01	1.10	1.11	1.23	1.27	1.30
9～10	1.40	1.42	1.42	1.45	1.45	1.45
10~11	1.45	1.45	1.45	1.45	1.50	1.65
11~12	1.72	1.90	1.95	2.15	2.30	2.50
12~13	2.62	2.85	2.91	2.91	3.00	3.00
13~14	3.05	2.91	2.85	2.85	2.85	2.85
14~15	2.85	2.85	2.85	2.85	2.85	2.85
15~16	2.85	2.85	2.85	2.85	2.85	2.85
16~17	2.77	2.70	2.62	2.57	2.50	2.43
17~18	2.38	2.26	2.20	2.15	2.15	2.10
18~19	2.00	1.95	1.90	1.82	1.78	1.72
19~20	1.70	1.65	1.65	1.60	1.55	1.50
20~21	1.45	1.45	1.42	1.40	1.40	1.40
21~22	1.42	1.42	1.42	1.42	1.42	1.42
22~23	1.42	1.42	1.42	1.42	1.42	1.42
23~24	1.42	1.42	1.42	1.42	1.42	1.42

上石神井流量観測所

時＼分	10	20	30	40	50	正時60
0～1	1.40	1.33	1.33	1.33	1.42	1.40
1～2	1.40	1.40	1.40	1.40	1.40	1.40
2～3	1.23	1.10	0.96	0.90	0.87	0.87
3～4	0.87	0.82	0.82	0.82	0.82	0.87
4～5	0.87	0.90	0.90	0.80	0.80	0.80
5～6	0.80	0.80	0.80	0.80	0.80	0.80
6～7	0.80	0.80	0.80	0.80	0.80	0.80
7～8	0.80	0.80	0.80	0.80	0.80	0.82
8～9	0.87	0.90	0.92	0.92	0.96	1.00
9～10	1.05	1.10	1.11	1.20	1.23	1.27
10~11	1.33	1.42	1.45	1.45	1.50	1.60
11~12	1.65	1.70	1.70	1.70	1.72	1.72
12~13	1.72	1.72	1.72	1.72	1.72	1.72
13~14	1.72	1.70	1.70	1.70	1.70	1.65
14~15	1.60	1.55	1.55	1.55	1.55	1.55
15~16	1.55	1.50	1.50	1.50	1.50	1.50
16~17	1.50	1.50	1.50	1.50	1.50	1.45
17~18	1.45	1.45	1.45	1.45	1.45	1.45
18~19	1.45	1.45	1.45	1.45	1.45	1.45
19~20	1.45	1.45	1.45	1.45	1.45	1.45
20~21	1.45	1.45	1.45	1.45	1.45	1.45
21~22	1.45	1.45	1.45	1.45	1.45	1.45
22~23	1.45	1.45	1.45	1.45	1.45	1.45
23~24	1.45	1.42	1.40	1.40	1.30	1.30

昭和46年　2月17日

上石神井雨量観測所						
時＼分	0~10	10~20	20~30	30~40	40~50	50~60
0～1	—	—	—	—	—	—
1～2	—	—	—	—	—	—
2～3	—	—	—	—	—	—
3～4	—	—	—	—	—	—
4～5	—	—	—	—	—	—
5～6	—	—	—	—	—	—
6～7	—	—	—	—	—	—
7～8	—	—	—	—	—	—
8～9	—	—	—	—	—	—
9~10	—	—	—	—	—	—
10~11	—	—	—	—	—	—
11~12	0.5	—	—	—	0.5	0.5
12~13	0.5	0.5	0.5	0.5	—	1.0
13~14	0.5	0.5	1.0	0.5	0.5	—
14~15	0.5	0.5	0.5	0.5	—	—
15~16	—	—	0.5	—	—	—
16~17	—	—	—	—	—	—
17~18	—	—	—	—	—	—
18~19	—	—	—	—	—	—
19~20	—	—	—	—	—	—
20~21	—	—	—	—	—	—
21~22	—	—	—	—	—	—
22~23	—	—	—	—	—	—
23~24	—	—	—	—	—	—
					日計	(10.0)

昭和46年　2月18日

上石神井雨量観測所						
時＼分	0~10	10~20	20~30	30~40	40~50	50~60
0～1	—	—	—	—	—	—
1～2	—	—	—	—	—	—
2～3	—	—	—	—	—	—
3～4	—	—	—	—	—	—
4～5	—	—	—	—	—	—
5～6	—	—	—	—	—	—
6～7	—	—	—	—	—	—
7～8	—	—	—	—	—	—
8～9	—	—	—	—	—	—
9~10	—	—	—	—	—	—
10~11	—	—	—	—	—	—
11~12	—	—	—	—	—	—
12~13	—	—	—	—	—	—
13~14	—	—	—	—	—	—
14~15	—	—	—	—	—	—
15~16	—	—	—	—	—	—
16~17	—	—	—	—	—	—
17~18	—	—	—	—	—	—
18~19	—	—	—	—	—	—
19~20	—	—	—	—	—	—
20~21	—	—	—	—	—	—
21~22	—	—	—	—	—	—
22~23	—	—	—	—	—	—
23~24	—	—	—	—	—	—
					日計	(0.0)

上石神井流量観測所						
時＼分	10	20	30	40	50	正時60
0～1	1.27	1.27	1.27	1.27	1.27	1.27
1～2	1.27	1.27	1.27	1.27	1.27	1.27
2～3	1.10	1.00	0.96	0.90	0.90	0.90
3～4	0.90	0.90	0.87	0.87	0.87	0.82
4～5	0.82	0.82	0.82	0.82	0.82	0.82
5～6	0.82	0.82	0.82	0.82	0.82	0.82
6～7	0.80	0.80	0.80	0.80	0.80	0.80
7～8	0.80	0.80	0.80	0.80	0.80	0.82
8～9	0.82	0.87	0.90	0.92	0.92	0.96
9～10	0.96	1.00	1.05	1.05	1.10	1.11
10~11	1.11	1.20	1.23	1.27	1.27	1.30
11~12	1.30	1.40	1.42	1.45	1.45	1.50
12~13	1.65	1.72	1.82	1.95	2.00	2.15
13~14	2.26	2.43	2.57	2.77	2.85	2.85
14~15	2.91	2.91	2.91	2.91	2.91	2.85
15~16	2.77	2.62	2.57	2.43	2.30	2.20
16~17	2.15	2.03	1.95	1.90	1.90	1.78
17~18	2.70	1.65	1.65	1.55	1.50	1.50
18~19	1.50	1.50	1.50	1.50	1.50	1.50
19~20	1.50	1.50	1.50	1.50	1.50	1.50
20~21	1.50	1.50	1.50	1.50	1.50	1.50
21~22	1.50	1.50	1.50	1.50	1.50	1.50
22~23	1.50	1.50	1.50	1.50	1.50	1.50
23~24	1.50	1.45	1.45	1.45	1.40	1.45

上石神井流量観測所						
時＼分	10	20	30	40	50	正時60
0～1	1.45	1.45	1.45	1.45	1.45	1.45
1～2	1.45	1.45	1.45	1.42	1.40	1.23
2～3	1.27	1.27	1.10	0.96	0.92	0.92
3～4	0.92	0.90	0.90	0.90	0.90	0.90
4～5	0.90	0.90	0.90	0.90	0.90	0.90
5～6	0.90	0.90	0.90	0.90	0.90	0.90
6～7	0.87	0.87	0.87	0.87	0.87	0.87
7～8	0.87	0.87	0.87	0.90	0.90	0.90
8～9	0.90	0.92	0.92	0.96	1.01	1.10
9～10	1.10	1.10	1.11	1.20	1.23	1.27
10~11	1.30	1.33	1.40	1.42	1.45	1.45
11~12	1.45	1.50	1.50	1.55	1.55	1.55
12~13	1.55	1.55	1.55	1.55	1.55	1.55
13~14	1.50	1.50	1.45	1.45	1.45	1.45
14~15	1.42	1.42	1.42	1.33	1.33	1.33
15~16	1.33	1.33	1.33	1.30	1.30	1.27
16~17	1.27	1.27	1.27	1.23	1.23	1.23
17~18	1.23	1.23	1.23	1.23	1.23	1.23
18~19	1.27	1.27	1.27	1.30	1.42	1.45
19~20	1.45	1.45	1.45	1.45	1.45	1.45
20~21	1.45	1.45	1.45	1.45	1.45	1.45
21~22	1.45	1.45	1.45	1.45	1.45	1.45
22~23	1.45	1.45	1.45	1.45	1.45	1.45
23~24	1.40	1.30	1.27	1.27	1.27	1.23

昭和46年　2月19日

上石神井雨量観測所

時＼分	0~10	10~20	20~30	30~40	40~50	50~50
0～1	—	—	—	—	—	—
1～2	—	—	—	—	—	—
2～3	—	—	—	—	—	—
3～4	—	—	—	—	—	—
4～5	—	—	—	—	—	—
5～6	—	—	—	—	—	—
6～7	—	—	—	—	—	—
7～8	—	—	—	—	—	—
8～9	—	—	—	—	—	—
9~10	—	—	—	—	—	—
10~11	—	—	—	—	—	—
11~12	—	—	—	—	—	—
12~13	—	—	—	—	—	—
13~14	—	—	—	—	—	—
14~15	—	—	—	—	—	—
15~16	—	—	—	—	—	—
16~17	—	—	—	—	—	—
17~18	—	—	—	—	—	—
18~19	—	—	—	—	—	—
19~20	—	—	—	—	—	—
20~21	—	—	—	—	—	—
21~22	—	—	—	—	—	—
22~23	—	—	—	—	—	—
23~24	—	—	—	—	—	—
					日計	(0.0)

昭和46年　2月20日

上石神井雨量観測所

時＼分	0~10	10~20	20~30	30~40	40~50	50~60
0～1	—	—	—	—	—	—
1～2	—	—	—	—	—	—
2～3	—	—	—	—	—	—
3～4	—	—	—	—	—	—
4～5	—	—	—	—	—	—
5～6	—	—	—	—	—	—
6～7	—	—	—	—	—	—
7～8	—	—	—	—	—	—
8～9	—	—	—	—	—	—
9~10	—	—	—	—	—	—
10~11	—	—	—	—	—	—
11~12	—	—	—	—	—	—
12~13	—	—	—	—	—	—
13~14	—	—	—	—	—	—
14~15	—	—	—	—	—	—
15~16	—	—	—	—	—	—
16~17	—	—	—	—	—	—
17~18	—	—	—	—	—	—
18~19	—	—	—	—	—	—
19~20	—	—	—	—	—	—
20~21	—	—	—	—	—	—
21~22	—	—	—	—	—	—
22~23	—	—	—	—	—	—
23~24	—	—	—	—	—	—
					日計	(0.0)

上石神井流量観測所

時＼分	10	20	30	40	50	正時60
0～1	1.10	1.05	1.01	1.00	1.00	0.96
1～2	0.96	0.96	0.92	0.92	0.92	0.92
2～3	0.92	0.92	0.92	0.92	0.90	0.90
3～4	0.87	0.87	0.87	0.87	0.87	0.87
4～5	0.82	0.82	0.82	0.82	0.82	0.82
5～6	0.82	0.82	0.82	0.82	0.82	0.82
6～7	0.82	0.82	0.82	0.80	0.80	0.80
7～8	0.80	0.82	0.82	0.80	0.80	0.82
8～9	0.82	0.87	0.87	0.90	0.92	0.92
9～10	0.96	0.96	1.00	1.01	1.05	1.05
10~11	1.10	1.11	1.20	1.23	1.27	1.27
11~12	1.27	1.30	1.33	1.33	1.40	1.40
12~13	1.42	1.42	1.42	1.45	1.45	1.45
13~14	1.45	1.42	1.42	1.40	1.40	1.40
14~15	1.33	1.33	1.30	1.27	1.27	1.27
15~16	1.27	1.27	1.27	1.27	1.27	1.27
16~17	1.23	1.23	1.23	1.23	1.23	1.23
17~18	1.20	1.20	1.20	1.20	1.20	1.20
18~19	1.20	1.20	1.20	1.23	1.23	1.23
19~20	1.23	1.23	1.23	1.23	1.23	1.23
20~21	1.23	1.23	1.23	1.20	1.15	1.15
21~22	1.11	1.11	1.11	1.11	1.11	1.11
22~23	1.11	1.11	1.11	1.11	1.11	1.10
23~24	1.10	1.10	1.10	1.10	1.10	1.10

上石神井流量観測所

時＼分	10	20	30	40	50	正時60
0～1	1.05	1.05	1.01	1.00	1.00	1.00
1～2	0.96	0.96	0.96	0.92	0.92	0.92
2～3	0.92	0.92	0.92	0.92	0.92	0.90
3～4	0.90	0.90	0.90	0.90	0.90	0.90
4～5	0.90	0.90	0.90	0.90	0.90	0.90
5～6	0.90	0.90	0.90	0.90	0.90	0.90
6～7	0.87	0.87	0.87	0.87	0.87	0.87
7～8	0.87	0.87	0.87	0.87	0.87	0.90
8～9	0.90	0.90	0.90	0.92	0.96	0.96
9～10	0.96	1.01	1.05	1.10	1.11	1.20
10~11	1.23	1.27	1.30	1.30	1.33	1.33
11~12	1.33	1.33	1.40	1.42	1.42	1.42
12~13	1.42	1.42	1.45	1.45	1.45	1.45
13~14	1.42	1.42	1.42	1.40	1.40	1.33
14~15	1.30	1.30	1.30	1.30	1.30	1.27
15~16	1.27	1.27	1.27	1.27	1.27	1.27
16~17	1.23	1.23	1.23	1.23	1.23	1.23
17~18	1.23	1.23	1.23	1.23	1.23	1.23
18~19	1.23	1.23	1.23	1.23	1.23	1.23
19~20	1.23	1.23	1.23	1.23	1.23	1.23
20~21	1.23	1.20	1.20	1.20	1.15	1.15
21~22	1.15	1.11	1.11	1.11	1.11	1.11
22~23	1.11	1.10	1.10	1.10	1.10	1.11
23~24	1.10	1.10	1.05	1.05	1.05	1.05

昭和４６年　２月２１日

上石神井雨量観測所						
時＼分	0~10	10~20	20~30	30~40	40~50	50~60
0～1	—	—	—	—	—	—
1～2	—	—	—	—	—	—
2～3	—	—	—	—	—	—
3～4	—	—	—	—	—	—
4～5	—	—	—	—	—	—
5～6	—	—	—	—	—	—
6～7	—	—	—	—	—	—
7～8	—	—	—	—	—	—
8～9	—	—	—	—	—	—
9～10	—	—	—	—	—	—
10~11	—	—	—	—	—	—
11~12	—	—	—	—	—	—
12~13	—	—	—	—	—	—
13~14	—	—	—	—	—	—
14~15	—	—	—	—	—	—
15~16	—	—	—	—	—	—
16~17	—	—	—	—	—	—
17~18	—	—	—	—	—	—
18~19	—	—	—	—	—	—
19~20	—	—	—	—	—	—
20~21	—	—	—	—	—	—
21~22	—	—	—	—	—	—
22~23	—	—	—	—	—	—
23~24	—	—	—	—	—	—
					日計	(0.0)

昭和４６年　２月２２日

上石神井雨量観測所						
時＼分	0~10	10~20	20~30	30~40	40~50	50~60
0～1	—	—	—	—	—	—
1～2	—	—	—	—	—	—
2～3	—	—	—	—	—	—
3～4	—	—	—	—	—	—
4～5	—	—	—	—	—	—
5～6	—	—	—	—	—	—
6～7	—	—	—	—	—	—
7～8	—	—	—	—	—	—
8～9	—	—	—	—	—	—
9～10	—	—	—	—	—	—
10~11	—	—	—	—	—	—
11~12	—	—	—	—	—	—
12~13	—	—	—	—	—	—
13~14	—	—	—	—	—	—
14~15	—	—	—	—	—	—
15~16	—	—	—	—	—	—
16~17	—	—	—	—	—	—
17~18	—	—	—	—	—	—
18~19	—	—	—	—	—	—
19~20	—	—	—	—	—	—
20~21	—	—	—	—	—	—
21~22	—	—	—	—	—	—
22~23	—	—	—	—	—	—
23~24	—	—	—	—	—	—
					日計	(0.0)

上石神井流量観測所						
時＼分	10	20	30	40	50	正時60
0～1	1.01	1.00	1.00	1.00	1.00	1.00
1～2	1.00	0.96	0.96	0.96	0.96	0.92
2～3	0.92	0.92	0.92	0.92	0.92	0.90
3～4	0.90	0.90	0.90	0.90	0.87	0.87
4～5	0.82	0.82	0.82	0.82	0.82	0.82
5～6	0.82	0.82	0.82	0.82	0.82	0.82
6～7	0.82	0.82	0.82	0.82	0.82	0.82
7～8	0.82	0.82	0.82	0.82	0.82	0.82
8～9	0.82	0.82	0.82	0.82	0.82	0.87
9～10	0.87	0.87	0.90	0.90	0.92	0.96
10~11	1.00	1.01	1.05	1.05	1.10	1.10
11~12	1.11	1.11	1.20	1.23	1.27	1.27
12~13	1.27	1.27	1.27	1.30	1.30	1.30
13~14	1.33	1.33	1.30	1.30	1.30	1.30
14~15	1.30	1.30	1.30	1.30	1.30	1.30
15~16	1.27	1.27	1.27	1.27	1.27	1.27
16~17	1.23	1.23	1.23	1.20	1.20	1.20
17~18	1.20	1.20	1.15	1.15	1.15	1.15
18~19	1.15	1.15	1.15	1.15	1.15	1.15
19~20	1.15	1.15	1.20	1.20	1.20	1.20
20~21	1.20	1.15	1.15	1.15	1.15	1.11
21~22	1.11	1.11	1.11	1.11	1.11	1.11
22~23	1.11	1.11	1.11	1.11	1.10	1.10
23~24	1.10	1.10	1.10	1.10	1.05	1.05

上石神井流量観測所						
時＼分	10	20	30	40	50	正時60
0～1	1.05	1.05	1.01	1.01	1.01	1.00
1～2	1.00	1.00	1.00	1.00	0.96	0.96
2～3	0.92	0.92	0.92	0.92	0.92	0.90
3～4	0.90	0.90	0.90	0.90	0.90	0.90
4～5	0.90	0.87	0.87	0.87	0.87	0.87
5～6	0.87	0.87	0.87	0.87	0.87	0.87
6～7	0.82	0.82	0.82	0.82	0.82	0.82
7～8	0.82	0.82	0.82	0.82	0.82	0.82
8～9	0.87	0.87	0.87	0.90	0.90	0.90
9～10	1.00	1.00	1.01	1.05	1.05	1.10
10~11	1.11	1.11	1.20	1.23	1.27	1.27
11~12	1.30	1.30	1.33	1.33	1.40	1.40
12~13	1.42	1.42	1.42	1.42	1.42	1.42
13~14	1.42	1.40	1.40	1.33	1.33	1.33
14~15	1.33	1.33	1.33	1.30	1.30	1.30
15~16	1.30	1.30	1.30	1.30	1.30	1.30
16~17	1.27	1.27	1.27	1.27	1.23	1.23
17~18	1.23	1.23	1.23	1.23	1.23	1.23
18~19	1.23	1.23	1.23	1.23	1.23	1.23
19~20	1.27	1.30	1.30	1.30	1.30	1.30
20~21	1.30	1.30	1.33	1.33	1.33	1.40
21~22	1.33	1.33	1.33	1.33	1.33	1.33
22~23	1.33	1.33	1.33	1.33	1.33	1.33
23~24	1.33	1.33	1.33	1.33	1.33	1.33

昭和46年　2月23日

上石神井雨量観測所						
時＼分	0~10	10~20	20~30	30~40	40~50	50~50
0～1	—	—	—	—	—	—
1～2	—	—	—	—	—	—
2～3	—	—	—	—	—	—
3～4	—	—	—	—	—	—
4～5	—	—	—	—	—	—
5～6	—	—	0.5	—	—	—
6～7	—	—	—	—	—	—
7～8	0.5	—	—	—	—	0.5
8～9	—	—	—	—	—	—
9～10	—	—	—	—	—	—
10~11	—	—	—	—	0.5	—
11~12	—	—	—	—	—	—
12~13	—	0.5	—	—	—	—
13~14	—	—	—	—	—	—
14~15	0.5	—	—	—	—	—
15~16	—	—	—	—	—	—
16~17	—	—	—	—	—	—
17~18	—	—	—	—	—	—
18~19	—	—	—	—	—	—
19~20	—	—	—	—	—	—
20~21	—	—	—	—	—	—
21~22	—	—	—	—	—	—
22~23	—	—	—	—	—	—
23~24	—	—	—	—	—	—
					日計	(3.0)

昭和46年　2月24日

上石神井雨量観測所						
時＼分	0~10	10~20	20~30	30~40	40~50	50~60
0～1	—	—	—	—	—	—
1～2	—	—	—	—	—	—
2～3	—	—	—	—	—	—
3～4	—	—	—	—	—	—
4～5	—	—	—	—	—	—
5～6	—	—	—	—	—	—
6～7	—	—	—	—	—	—
7～8	—	—	—	—	—	—
8～9	—	—	—	—	—	—
9～10	—	—	—	—	—	—
10~11	—	—	—	—	—	—
11~12	—	—	—	—	—	—
12~13	—	—	—	—	—	—
13~14	—	—	—	—	—	—
14~15	—	—	—	—	—	—
15~16	—	—	—	—	—	—
16~17	—	—	—	—	—	—
17~18	—	—	—	—	—	—
18~19	—	—	—	—	—	—
19~20	—	—	—	—	—	—
20~21	—	—	—	—	—	—
21~22	—	—	—	—	—	—
22~23	—	—	—	—	—	—
23~24	—	—	—	—	—	—
					日計	(0.0)

上石神井流量観測所						
時＼分	10	20	30	40	50	正時60
0～1	1.33	1.33	1.33	1.33	1.33	1.33
1～2	1.33	1.33	1.33	1.33	1.33	1.33
2～3	1.33	1.33	1.33	1.33	1.33	1.33
3～4	1.40	1.40	1.40	1.40	1.40	1.40
4～5	1.40	1.40	1.40	1.40	1.40	1.40
5～6	1.40	1.40	1.40	1.40	1.40	1.40
6～7	1.40	1.40	1.40	1.40	1.40	1.40
7～8	1.33	1.33	1.40	1.40	1.40	1.40
8～9	1.42	1.42	1.42	1.42	1.42	1.42
9～10	1.42	1.42	1.42	1.42	1.42	1.42
10~11	1.42	1.42	1.42	1.42	1.42	1.42
11~12	1.42	1.42	1.42	1.42	1.42	1.42
12~13	1.42	1.42	1.42	1.42	1.42	1.42
13~14	1.45	1.45	1.45	1.45	1.45	1.45
14~15	1.45	1.45	1.45	1.45	1.45	1.45
15~16	1.45	1.45	1.45	1.45	1.45	1.45
16~17	1.45	1.45	1.45	1.45	1.45	1.45
17~18	1.45	1.45	1.45	1.45	1.45	1.45
18~19	1.45	1.45	1.45	1.45	1.45	1.45
19~20	1.45	1.45	1.45	1.45	1.45	1.45
20~21	1.45	1.45	1.45	1.45	1.45	1.45
21~22	1.45	1.45	1.45	1.45	1.45	1.45
22~23	1.45	1.45	1.45	1.45	1.45	1.45
23~24	1.45	1.45	1.45	1.45	1.45	1.45

上石神井流量観測所						
時＼分	10	20	30	40	50	正時60
0～1	1.45	1.45	1.45	1.45	1.45	1.45
1～2	1.45	1.45	1.45	1.45	1.45	1.45
2～3	1.45	1.45	1.42	1.30	1.15	0.96
3～4	0.92	0.90	0.90	0.90	0.90	0.87
4～5	0.87	0.87	0.87	0.87	0.82	0.82
5～6	0.82	0.82	0.82	0.80	0.82	0.80
6～7	0.80	0.80	0.80	0.80	0.80	0.80
7～8	0.80	0.80	0.80	0.82	0.82	0.87
8～9	0.87	0.90	0.90	0.92	0.96	1.00
9～10	1.05	1.10	1.10	1.11	1.11	0.87
10~11	1.23	1.27	1.30	1.33	1.33	1.40
11~12	1.42	1.42	1.45	1.45	1.45	1.45
12~13	1.45	1.45	1.45	1.45	1.45	1.45
13~14	1.45	1.45	1.45	1.42	1.42	1.42
14~15	1.40	1.40	1.40	1.33	1.30	1.30
15~16	1.30	1.30	1.30	1.30	1.30	1.30
16~17	1.30	1.30	1.30	1.27	1.27	1.27
17~18	1.27	1.27	1.27	1.27	1.27	1.27
18~19	1.27	1.27	1.27	1.23	1.23	1.23
19~20	1.23	1.23	1.23	1.23	1.23	1.23
20~21	1.23	1.23	1.23	1.23	1.23	1.20
21~22	1.20	1.15	1.15	1.15	1.11	1.11
22~23	1.11	1.11	1.11	1.11	1.11	1.11
23~24	1.11	1.11	1.11	1.10	1.10	1.10

昭和46年　2月25日

上石神井雨量観測所

時＼分	0~10	10~20	20~30	30~40	40~50	50~50
0～1	—	—	—	—	—	—
1～2	—	—	—	—	—	—
2～3	—	—	—	—	—	—
3～4	—	—	—	—	—	—
4～5	—	—	—	—	—	—
5～6	—	—	—	—	—	—
6～7	—	—	—	—	—	—
7～8	—	—	—	—	—	—
8～9	—	—	—	—	—	—
9~10	—	—	—	—	—	—
10~11	—	—	—	—	—	—
11~12	—	—	—	—	—	—
12~13	—	—	—	—	—	—
13~14	—	—	—	—	—	—
14~15	—	—	—	—	—	—
15~16	—	—	—	—	—	—
16~17	—	—	—	—	—	—
17~18	—	—	—	—	—	—
18~19	—	—	—	—	—	—
19~20	—	—	—	—	—	—
20~21	—	—	—	—	—	—
21~22	—	—	—	—	—	—
22~23	—	—	—	—	—	—
23~24	—	—	—	—	—	—
					日計	(0.0)

昭和46年　2月26日

上石神井雨量観測所

時＼分	0~10	10~20	20~30	30~40	40~50	50~60
0～1	—	—	—	—	—	—
1～2	—	—	—	—	—	—
2～3	—	—	—	—	—	—
3～4	—	—	—	—	—	—
4～5	—	—	—	—	—	—
5～6	—	—	—	—	—	—
6～7	—	—	—	—	—	—
7～8	—	—	—	—	—	—
8～9	—	—	—	—	—	—
9~10	—	—	—	—	—	—
10~11	—	—	—	—	—	—
11~12	—	—	—	—	—	—
12~13	—	—	—	—	—	—
13~14	—	—	—	—	—	—
14~15	—	—	—	—	—	—
15~16	—	—	—	—	—	—
16~17	—	—	—	—	—	—
17~18	—	—	—	—	—	—
18~19	—	—	—	—	—	—
19~20	—	—	—	—	—	—
20~21	—	—	—	—	—	0.5
21~22	—	—	—	—	—	0.5
22~23	—	—	—	0.5	—	
23~24	0.5	—	—	0.5	—	0.5
					日計	(3.0)

上石神井流量観測所

時＼分	10	20	30	40	50	正時60
0～1	1.10	1.10	1.10	1.10	1.10	1.10
1～2	1.10	1.10	1.10	1.10	1.10	1.10
2～3	1.00	1.00	1.00	1.00	0.96	0.92
3～4	0.90	0.90	0.90	0.90	0.90	0.87
4～5	0.82	0.82	0.82	0.80	0.80	0.80
5～6	0.80	0.80	0.80	0.80	0.80	0.80
6～7	0.78	0.78	0.78	0.78	0.78	0.78
7～8	0.78	0.78	0.78	0.78	0.78	0.78
8～9	0.78	0.80	0.82	0.90	0.92	0.92
9～10	1.00	1.00	1.01	1.05	1.10	1.10
10~11	1.11	1.15	1.20	1.23	1.23	1.27
11~12	1.27	1.30	1.30	1.33	1.33	1.40
12~13	1.40	1.40	1.40	1.40	1.40	1.40
13~14	1.40	1.40	1.40	1.33	1.33	1.33
14~15	1.33	1.33	1.33	1.30	1.30	1.30
15~16	1.27	1.27	1.27	1.27	1.27	1.27
16~17	1.27	1.27	1.27	1.27	1.27	1.27
17~18	1.27	1.27	1.27	1.23	1.23	1.23
18~19	1.23	1.23	1.23	1.23	1.23	1.23
19~20	1.23	1.23	1.23	1.23	1.23	1.23
20~21	1.23	1.23	1.23	1.23	1.23	1.23
21~22	1.23	1.23	1.27	1.30	1.30	1.30
22~23	1.30	1.30	1.30	1.30	1.30	1.30
23~24	1.30	1.30	1.30	1.30	1.30	1.30

上石神井流量観測所

時＼分	10	20	30	40	50	正時60
0～1	1.30	1.30	1.30	1.30	1.30	1.33
1～2	1.33	1.33	1.33	1.33	1.33	1.33
2～3	1.27	1.27	1.27	1.27	1.27	1.27
3～4	1.27	1.23	0.96	0.92	0.92	0.90
4～5	0.90	0.90	0.90	0.90	0.90	0.90
5～6	0.90	0.90	0.90	0.90	0.90	0.90
6～7	0.87	0.87	0.87	0.87	0.87	0.87
7～8	0.87	0.87	0.87	0.87	0.87	0.87
8～9	0.87	0.87	0.90	0.90	0.92	0.96
9～10	0.96	1.00	1.01	1.05	1.05	1.10
10~11	1.10	1.11	1.11	1.20	1.20	1.20
11~12	1.23	1.23	1.27	1.27	1.27	1.30
12~13	1.30	1.30	1.30	1.30	1.30	1.30
13~14	1.30	1.30	1.30	1.30	1.27	1.27
14~15	1.27	1.27	1.27	1.23	1.23	1.23
15~16	1.23	1.27	1.27	1.30	1.30	1.30
16~17	1.30	1.30	1.30	1.30	1.30	1.30
17~18	1.30	1.30	1.30	1.30	1.30	1.30
18~19	1.30	1.30	1.30	1.30	1.30	1.30
19~20	1.30	1.30	1.30	1.30	1.30	1.30
20~21	1.33	1.33	1.40	1.40	1.40	1.42
21~22	1.42	1.42	1.42	1.42	1.42	1.42
22~23	1.42	1.42	1.42	1.42	1.42	1.42
23~24	1.42	1.42	1.42	1.42	1.42	1.42

昭和４６年　２月２７日

上石神井雨量観測所

時＼分	0~10	10~20	20~30	30~40	40~50	50~60
0～1	—	0.5	—	0.5	—	0.5
1～2	—	0.5	—	—	—	—
2～3	—	—	—	—	—	—
3～4	—	—	—	—	—	—
4～5	—	—	—	—	—	—
5～6	—	—	—	—	—	—
6～7	—	—	—	—	—	—
7～8	—	—	—	—	—	—
8～9	—	—	—	—	—	—
9～10	—	—	—	—	—	—
10~11	—	—	—	—	—	—
11~12	—	—	—	—	—	—
12~13	—	—	—	—	—	—
13~14	—	—	—	—	—	—
14~15	—	—	—	—	—	—
15~16	—	—	—	—	—	—
16~17	—	—	—	—	—	—
17~18	—	—	—	—	—	—
18~19	—	—	—	—	—	—
19~20	—	—	2.0	0.5	—	—
20~21	—	—	—	—	—	—
21~22	—	—	—	—	—	—
22~23	—	—	—	—	—	—
23~24	—	—	—	—	—	—
					日計	(4.5)

昭和４６年　２月２８日

上石神井雨量観測所

時＼分	0~10	10~20	20~30	30~40	40~50	50~60
0～1	—	—	—	—	—	—
1～2	—	—	—	—	—	—
2～3	—	—	—	—	—	—
3～4	—	—	—	—	—	—
4～5	—	—	—	—	—	—
5～6	—	—	—	—	—	—
6～7	—	—	—	—	—	—
7～8	—	—	—	—	—	—
8～9	—	—	—	—	—	—
9～10	—	—	—	—	—	—
10~11	—	—	—	—	—	—
11~12	—	—	—	—	—	—
12~13	—	—	—	—	—	—
13~14	—	—	—	—	—	—
14~15	—	—	—	—	—	—
15~16	—	—	—	—	—	—
16~17	—	—	—	—	—	—
17~18	—	—	—	—	—	—
18~19	—	—	—	—	—	—
19~20	—	—	—	—	—	—
20~21	—	—	—	—	—	—
21~22	—	—	—	—	—	—
22~23	—	—	—	—	—	—
23~24	—	—	—	—	—	—
					日計	(0.0)

上石神井流量観測所

時＼分	10	20	30	40	50	正時60
0～1	1.42	1.42	1.42	1.42	1.42	1.45
1～2	1.45	1.45	1.45	1.45	1.45	1.45
2～3	1.45	1.45	1.42	1.42	1.42	1.42
3～4	1.42	1.42	1.42	1.42	1.42	1.42
4～5	1.42	1.42	1.42	1.42	1.42	1.42
5～6	1.45	1.45	1.45	1.45	1.45	1.45
6～7	1.45	1.45	1.45	1.45	1.45	1.45
7～8	1.45	1.45	1.45	1.45	1.45	1.45
8～9	1.45	1.45	1.45	1.45	1.45	1.45
9～10	1.45	1.45	1.45	1.45	1.45	1.45
10~11	1.45	1.45	1.45	1.45	1.45	1.45
11~12	1.45	1.45	1.45	1.45	1.45	1.45
12~13	1.45	1.45	1.45	1.50	1.50	1.50
13~14	1.50	1.50	1.50	1.50	1.50	1.50
14~15	1.50	1.50	1.50	1.50	1.50	1.50
15~16	1.50	1.50	1.50	1.50	1.50	1.50
16~17	1.50	1.50	1.50	1.45	1.45	1.45
17~18	1.45	1.45	1.45	1.45	1.45	1.45
18~19	1.45	1.45	1.45	1.45	1.45	1.45
19~20	1.45	1.45	1.45	1.45	1.45	1.45
20~21	1.45	1.45	1.45	1.45	1.45	1.45
21~22	1.45	1.45	1.45	1.45	1.45	1.45
22~23	1.45	1.45	1.45	1.45	1.45	1.45
23~24	1.45	1.45	1.45	1.45	1.45	1.45

上石神井流量観測所

時＼分	10	20	30	40	50	正時60
0～1	1.45	1.45	1.45	1.45	1.45	1.45
1～2	1.45	1.45	1.45	1.42	1.42	1.42
2～3	1.42	1.42	1.27	1.11	0.96	0.90
3～4	0.90	0.90	0.90	0.90	0.90	0.90
4～5	0.87	0.87	0.87	0.87	0.87	0.87
5～6	0.87	0.87	0.87	0.87	0.87	0.87
6～7	0.87	0.87	0.87	0.87	0.87	0.82
7～8	0.82	0.82	0.82	0.82	0.82	0.82
8～9	0.82	0.82	0.87	0.87	0.87	0.87
9～10	0.87	0.90	0.90	0.90	0.92	0.96
10~11	0.96	1.00	1.01	1.05	1.10	1.10
11~12	1.11	1.15	1.20	1.20	1.23	1.27
12~13	1.27	1.27	1.27	1.30	1.30	1.30
13~14	1.30	1.30	1.30	1.30	1.30	1.30
14~15	1.27	1.27	1.27	1.27	1.27	1.27
15~16	1.27	1.27	1.27	1.27	1.23	1.23
16~17	1.23	1.23	1.23	1.20	1.15	1.15
17~18	1.15	1.15	1.15	1.11	1.11	1.11
18~19	1.11	1.11	1.11	1.11	1.11	1.11
19~20	1.11	1.11	1.11	1.11	1.11	1.11
20~21	1.11	1.10	1.10	1.10	1.10	1.10
21~22	1.10	1.10	1.10	1.10	1.10	1.10
22~23	1.10	1.10	1.10	1.10	1.10	1.10
23~24	1.10	1.05	1.05	1.05	1.05	1.01

昭和46年　3月　1日

上石神井雨量観測所						
時＼分	0~10	10~20	20~30	30~40	40~50	50~50
0～1	—	—	—	—	—	—
1～2	—	—	—	—	—	—
2～3	—	—	—	—	—	—
3～4	—	—	—	—	—	—
4～5	—	—	—	—	—	—
5～6	—	—	—	—	—	—
6～7	—	—	—	—	—	—
7～8	—	—	—	—	—	—
8～9	—	—	—	—	—	—
9~10	—	—	—	—	—	—
10~11	—	—	—	—	—	—
11~12	—	—	—	—	—	—
12~13	—	—	—	—	—	—
13~14	—	—	—	—	—	—
14~15	—	—	—	—	—	—
15~16	—	—	—	—	—	—
16~17	—	—	—	—	—	—
17~18	—	—	—	—	—	—
18~19	—	—	—	—	—	—
19~20	—	—	—	—	—	—
20~21	—	—	—	—	—	—
21~22	—	—	—	—	—	—
22~23	—	—	—	—	—	—
23~24	—	—	—	—	—	—
					日計	(0.0)

昭和46年　3月　2日

上石神井雨量観測所						
時＼分	0~10	10~20	20~30	30~40	40~50	50~60
0～1	—	—	—	—	—	—
1～2	—	—	—	—	—	—
2～3	—	—	—	—	—	—
3～4	—	—	—	—	—	—
4～5	—	—	—	—	—	—
5～6	—	—	—	—	—	—
6～7	—	—	—	—	—	—
7～8	—	—	—	—	—	—
8～9	—	—	—	—	—	—
9~10	—	—	—	—	—	—
10~11	—	—	—	—	—	—
11~12	—	—	—	—	—	—
12~13	—	—	—	—	—	—
13~14	—	—	—	—	—	—
14~15	—	—	—	—	—	—
15~16	—	—	—	—	—	—
16~17	—	—	—	—	—	—
17~18	—	—	—	—	—	—
18~19	—	—	—	—	—	—
19~20	—	—	—	—	—	—
20~21	—	—	—	—	—	—
21~22	—	—	—	—	—	—
22~23	—	—	—	—	—	—
23~24	—	—	—	—	—	—
					日計	(0.0)

上石神井流量観測所						
時＼分	10	20	30	40	50	正時60
0～1	1.01	1.00	1.00	1.00	1.00	1.00
1～2	0.96	0.96	0.92	0.92	0.92	0.92
2～3	0.92	0.92	0.92	0.92	0.90	0.90
3～4	0.90	0.90	0.90	0.90	0.90	0.90
4～5	0.90	0.90	0.90	0.90	0.90	0.90
5～6	0.90	0.90	0.90	0.90	0.90	0.90
6～7	0.90	0.90	0.90	0.90	0.90	0.90
7～8	0.90	0.90	0.90	0.90	0.90	0.90
8～9	0.90	0.90	0.90	0.90	0.90	0.90
9～10	0.90	0.90	0.92	0.96	1.00	1.01
10~11	1.01	1.05	1.10	1.10	1.11	1.11
11~12	1.15	1.20	1.23	1.23	1.22	1.27
12~13	1.27	1.27	1.30	1.30	1.30	1.30
13~14	1.30	1.30	1.30	1.30	1.30	1.30
14~15	1.30	1.30	1.27	1.27	1.27	1.27
15~16	1.27	1.27	1.27	1.27	1.27	1.27
16~17	1.27	1.27	1.27	1.27	1.27	1.27
17~18	1.27	1.27	1.27	1.27	1.27	1.27
18~19	1.27	1.23	1.23	1.23	1.23	1.23
19~20	1.23	1.23	1.23	1.27	1.27	1.27
20~21	1.23	1.23	1.23	1.23	1.20	1.20
21~22	1.15	1.15	1.15	1.15	1.11	1.11
22~23	1.11	1.11	1.11	1.11	1.11	1.11
23~24	1.10	1.10	1.10	1.10	1.10	1.10

上石神井流量観測所						
時＼分	10	20	30	40	50	正時60
0～1	1.10	1.05	1.05	1.05	1.01	1.00
1～2	1.00	1.00	0.96	0.96	0.96	0.96
2～3	0.96	0.96	0.92	0.92	0.92	0.92
3～4	0.92	0.92	0.92	0.92	0.92	0.90
4～5	0.90	0.90	0.90	0.90	0.90	0.90
5～6	0.90	0.90	0.87	0.87	0.87	0.87
6～7	0.87	0.87	0.87	0.87	0.82	0.82
7～8	0.82	0.82	0.87	0.87	0.87	0.87
8～9	0.87	0.90	0.90	0.90	0.92	0.92
9～10	0.96	1.00	1.01	1.05	1.10	1.11
10~11	1.15	1.20	1.23	1.23	1.27	1.27
11~12	1.27	1.30	1.30	1.33	1.40	1.40
12~13	1.42	1.42	1.45	1.45	1.45	1.45
13~14	1.45	1.45	1.42	1.42	1.42	1.42
14~15	1.40	1.40	1.33	1.33	1.30	1.30
15~16	1.30	1.27	1.27	1.27	1.27	1.27
16~17	1.27	1.27	1.27	1.27	1.27	1.27
17~18	1.27	1.27	1.27	1.23	1.23	1.23
18~19	1.23	1.23	1.23	1.23	1.23	1.23
19~20	1.23	1.23	1.23	1.23	1.23	1.23
20~21	1.23	1.23	1.23	1.23	1.23	1.23
21~22	1.23	1.23	1.23	1.23	1.23	1.23
22~23	1.23	1.23	1.23	1.23	1.23	1.23
23~24	1.23	1.23	1.23	1.23	1.23	1.23

昭和46年　3月　3日

上石神井雨量観測所						
時＼分	0~10	10~20	20~30	30~40	40~50	50~60
0~1	—	—	—	—	—	—
1~2	—	—	—	—	—	—
2~3	—	—	—	—	—	—
3~4	—	—	—	—	—	—
4~5	—	—	—	—	—	0.5
5~6	—	—	—	—	—	—
6~7	—	—	—	—	—	—
7~8	—	—	—	—	0.5	—
8~9	—	—	0.5	—	0.5	—
9~10	—	—	0.5	—	—	—
10~11	0.5	0.5	—	—	—	—
11~12	1.0	1.0	1.0	2.0	2.0	1.5
12~13	1.5	0.5	0.5	0.5	0.5	0.5
13~14	0.5	1.0	0.5	0.5	—	—
14~15	—	—	—	—	—	—
15~16	—	—	—	—	—	—
16~17	—	—	—	—	—	—
17~18	—	—	—	—	—	—
18~19	—	—	—	—	—	—
19~20	0.5	—	—	—	—	—
20~21	—	—	—	—	—	—
21~22	—	—	—	—	—	—
22~23	—	—	—	—	—	—
23~24	—	—	—	—	—	—
					日計	(19.0)

昭和46年　3月　4日

上石神井雨量観測所						
時＼分	0~10	10~20	20~30	30~40	40~50	50~60
0~1	—	—	—	—	—	—
1~2	—	—	—	—	—	—
2~3	—	—	—	—	—	—
3~4	—	—	—	—	—	—
4~5	—	—	—	—	—	—
5~6	—	—	—	—	—	—
6~7	—	—	—	—	—	—
7~8	—	—	—	—	—	—
8~9	—	—	—	—	—	—
9~10	—	—	—	—	—	—
10~11	—	—	—	—	—	—
11~12	—	—	—	—	—	—
12~13	—	—	—	—	—	—
13~14	—	—	—	—	—	—
14~15	—	—	—	—	—	—
15~16	—	—	—	—	—	—
16~17	—	—	—	—	—	—
17~18	—	—	—	—	—	—
18~19	—	—	—	—	—	—
19~20	—	—	—	—	—	—
20~21	—	—	—	—	—	—
21~22	—	—	—	—	—	—
22~23	—	—	—	—	—	—
23~24	—	—	—	—	—	—
					日計	(0.0)

上石神井流量観測所						
時＼分	10	20	30	40	50	正時60
0~1	1.23	1.23	1.23	1.23	1.23	1.23
1~2	1.23	1.23	1.23	1.23	1.23	1.23
2~3	1.23	1.23	1.23	1.23	1.23	1.23
3~4	1.23	1.23	1.23	1.23	1.23	1.23
4~5	1.23	1.23	1.23	1.23	1.23	1.23
5~6	1.23	1.23	1.23	1.23	1.20	1.20
6~7	1.23	1.20	1.23	1.23	1.20	1.20
7~8	1.20	1.20	1.20	1.15	1.15	1.15
8~9	1.20	1.20	1.20	1.20	1.23	1.23
9~10	1.23	1.23	1.23	1.23	1.23	1.23
10~11	1.23	1.27	1.30	1.33	1.40	1.42
11~12	1.45	1.55	1.70	2.15	2.62	3.11
12~13	4.25	5.10	5.77	5.94	6.10	5.94
13~14	5.94	6.10	6.25	6.10	5.77	5.34
14~15	4.96	4.57	4.13	3.85	3.55	3.21
15~16	2.91	2.77	2.50	2.30	2.20	2.03
16~17	1.95	1.78	1.70	1.65	1.55	1.50
17~18	1.45	1.45	1.45	1.45	1.45	1.45
18~19	1.45	1.45	1.45	1.45	1.45	1.45
19~20	1.45	1.45	1.45	1.45	1.45	1.45
20~21	1.45	1.45	1.45	1.45	1.45	1.45
21~22	1.45	1.45	1.45	1.45	1.45	1.45
22~23	1.45	1.45	1.45	1.45	1.45	1.45
23~24	1.45	1.45	1.45	1.45	1.45	1.45

上石神井流量観測所						
時＼分	10	20	30	40	50	正時60
0~1	1.42	1.42	1.42	1.42	1.42	1.42
1~2	1.42	1.42	1.27	1.27	1.27	1.27
2~3	1.27	1.00	0.87	0.82	0.82	0.80
3~4	0.80	0.80	0.80	0.80	0.78	0.78
4~5	0.78	0.78	0.78	0.78	0.78	0.78
5~6	0.78	0.78	0.78	0.78	0.78	0.78
6~7	0.74	0.74	0.74	0.74	0.74	0.74
7~8	0.74	0.74	0.74	0.78	0.78	0.78
8~9	0.80	0.80	0.82	0.87	0.90	0.92
9~10	0.92	0.92	0.96	1.00	1.05	1.10
10~11	1.10	1.11	1.15	1.23	1.27	1.27
11~12	1.11	1.15	1.20	1.20	1.23	1.23
12~13	1.23	1.23	1.20	1.20	1.20	1.20
13~14	1.20	1.20	1.20	1.20	1.15	1.15
14~15	1.11	1.11	1.10	1.10	1.10	1.10
15~16	1.11	1.10	1.10	1.10	1.10	1.10
16~17	1.10	1.10	1.10	1.05	1.05	1.05
17~18	1.05	1.05	1.05	1.05	1.05	1.05
18~19	1.01	1.01	1.05	1.05	1.05	1.05
19~20	1.05	1.01	1.01	1.01	1.00	1.00
20~21	1.00	1.00	1.00	1.00	1.00	1.00
21~22	1.00	1.00	1.00	0.96	0.96	0.96
22~23	0.96	0.96	0.96	0.96	0.96	0.96
23~24	0.96	0.92	0.92	0.92	0.92	0.92

昭和46年　3月　5日

上石神井雨量観測所

時＼分	0~10	10~20	20~30	30~40	40~50	50~60
0～1	—	—	—	—	—	—
1～2	—	—	—	—	—	—
2～3	—	—	—	—	—	—
3～4	—	—	—	—	—	—
4～5	—	—	—	—	—	—
5～6	—	—	—	—	—	—
6～7	—	—	—	—	—	—
7～8	—	—	—	—	—	—
8～9	—	—	—	—	—	—
9～10	—	—	—	—	—	—
10~11	—	—	—	—	—	—
11~12	—	—	—	—	—	—
12~13	—	—	—	—	—	—
13~14	—	—	—	—	—	—
14~15	—	—	—	—	—	—
15~16	—	—	—	—	—	—
16~17	—	—	—	—	—	—
17~18	—	—	—	—	—	—
18~19	—	—	—	—	—	—
19~20	—	—	—	—	—	—
20~21	—	—	—	—	—	—
21~22	—	—	—	—	—	—
22~23	—	—	—	—	—	—
23~24	—	—	—	—	—	—
					日計	(0.0)

昭和46年　3月　6日

上石神井雨量観測所

時＼分	0~10	10~20	20~30	30~40	40~50	50~60
0～1	—	—	—	—	—	—
1～2	—	—	—	—	—	—
2～3	—	—	—	—	—	—
3～4	—	—	—	—	—	—
4～5	—	—	—	—	—	—
5～6	—	—	—	—	—	—
6～7	—	—	—	—	—	—
7～8	—	—	—	—	—	—
8～9	—	—	—	—	—	—
9～10	—	—	—	—	—	—
10~11	—	—	—	—	—	—
11~12	—	—	—	—	—	—
12~13	—	—	—	—	—	—
13~14	—	—	—	—	—	—
14~15	—	—	—	—	—	—
15~16	—	—	—	—	—	—
16~17	—	—	—	—	—	—
17~18	—	—	—	—	—	—
18~19	—	—	—	—	—	—
19~20	—	—	—	—	—	—
20~21	—	—	—	—	—	—
21~22	—	—	—	—	—	—
22~23	—	—	—	—	—	—
23~24	—	—	—	—	—	—
					日計	(0.0)

上石神井流量観測所

時＼分	10	20	30	40	50	正時60
0～1	0.92	1.90	0.87	0.87	0.82	0.82
1～2	0.82	0.82	0.82	0.80	0.80	0.77
2～3	0.77	0.77	0.77	0.77	0.75	0.75
3～4	0.73	0.70	0.70	0.70	0.70	0.66
4～5	0.66	0.66	0.66	0.66	0.66	0.66
5～6	0.66	0.66	0.64	0.64	0.64	0.64
6～7	0.64	0.64	0.64	0.64	0.64	0.64
7～8	0.64	0.64	0.66	0.66	0.66	0.66
8～9	0.66	0.66	0.66	0.70	0.73	0.77
9～10	0.77	0.80	0.80	0.82	0.87	0.87
10~11	0.92	0.92	0.96	0.96	1.00	1.05
11~12	1.05	1.10	1.10	1.11	1.11	1.11
12~13	1.11	1.11	1.11	1.11	1.11	1.11
13~14	1.11	1.11	1.11	1.11	1.10	1.10
14~15	1.10	1.05	1.05	1.05	1.05	1.05
15~16	1.01	1.00	0.96	0.96	0.96	0.96
16~17	0.96	0.96	0.96	0.96	0.96	0.96
17~18	0.96	0.96	0.96	0.96	0.96	0.96
18~19	0.96	0.96	0.96	0.96	0.96	0.96
19~20	0.96	0.96	0.96	0.96	0.96	0.96
20~21	0.92	0.92	0.92	0.92	0.92	0.92
21~22	0.92	0.90	0.90	0.90	0.87	0.87
22~23	0.87	0.87	0.82	0.82	0.82	0.82
23~24	0.82	0.82	0.82	0.80	0.80	0.82

上石神井流量観測所

時＼分	10	20	30	40	50	正時60
0～1	0.80	0.80	0.77	0.77	0.77	0.75
1～2	0.75	0.75	0.75	0.75	0.73	0.73
2～3	0.73	0.73	0.73	0.70	0.70	0.70
3～4	0.70	0.70	0.70	0.70	0.70	0.70
4～5	0.70	0.70	0.66	0.66	0.66	0.66
5～6	0.66	0.66	0.66	0.66	0.66	0.66
6～7	0.66	0.66	0.66	0.66	0.66	0.66
7～8	0.66	0.66	0.66	0.66	0.66	0.70
8～9	0.70	0.70	0.70	0.70	0.73	0.75
9～10	0.75	0.77	0.80	0.82	0.90	0.92
10~11	0.96	0.96	1.00	1.01	1.01	1.05
11~12	1.10	1.11	1.11	1.15	1.20	1.20
12~13	1.20	1.20	1.23	1.23	1.27	1.27
13~14	1.20	1.20	1.20	1.20	1.15	1.15
14~15	1.15	1.11	1.11	1.11	1.11	1.11
15~16	1.11	1.10	1.10	1.10	1.05	1.05
16~17	1.05	1.05	1.01	1.00	0.96	0.96
17~18	0.96	0.96	0.96	0.96	0.96	0.96
18~19	0.96	0.96	0.92	0.92	0.92	0.92
19~20	0.92	0.92	0.92	0.92	0.92	0.92
20~21	0.92	0.92	0.92	0.92	0.90	0.90
21~22	0.90	0.90	0.87	0.87	0.87	0.82
22~23	0.82	0.82	0.80	0.80	0.80	0.80
23~24	0.80	0.80	0.77	0.77	0.77	0.77

昭和46年　3月　7日

上石神井雨量観測所						
時＼分	0~10	10~20	20~30	30~40	40~50	50~60
0~1	—	—	—	—	—	—
1~2	—	—	—	—	—	—
2~3	—	—	—	—	—	—
3~4	—	—	—	—	—	—
4~5	—	—	—	—	—	—
5~6	—	—	—	—	—	—
6~7	—	—	—	—	—	—
7~8	—	—	—	—	—	—
8~9	—	—	—	—	—	—
9~10	—	—	—	—	—	—
10~11	—	—	—	—	—	—
11~12	—	—	—	—	—	—
12~13	—	—	—	—	—	—
13~14	—	—	—	—	—	—
14~15	—	—	—	—	—	—
15~16	—	—	—	—	—	—
16~17	—	—	—	—	—	—
17~18	—	—	—	—	—	—
18~19	—	—	—	—	—	—
19~20	—	—	—	—	—	—
20~21	—	—	—	—	—	—
21~22	—	—	—	—	—	—
22~23	—	—	—	—	—	—
23~24	—	—	—	—	—	—
					日計	(0.0)

昭和46年　3月　8日

上石神井雨量観測所						
時＼分	0~10	10~20	20~30	30~40	40~50	50~60
0~1	—	—	—	—	—	—
1~2	—	—	—	—	—	—
2~3	—	—	—	—	—	—
3~4	—	—	—	—	—	—
4~5	—	—	—	—	—	—
5~6	—	—	—	—	—	—
6~7	—	—	—	—	—	—
7~8	—	—	—	—	—	—
8~9	—	—	—	—	—	—
9~10	—	—	—	—	—	—
10~11	—	—	—	—	—	—
11~12	—	—	—	—	—	—
12~13	—	—	—	—	—	—
13~14	—	—	—	—	—	—
14~15	—	—	—	—	—	—
15~16	—	—	—	—	—	—
16~17	—	—	—	—	—	—
17~18	—	—	—	—	—	—
18~19	—	—	—	—	—	—
19~20	—	—	—	—	—	—
20~21	—	—	—	—	—	—
21~22	—	—	—	—	—	—
22~23	—	—	—	—	—	—
23~24	—	—	—	—	—	—
					日計	(0.0)

上石神井流量観測所						
時＼分	10	20	30	40	50	正時60
0~1	0.77	0.77	0.77	0.75	0.75	0.75
1~2	0.73	0.73	0.70	0.70	0.70	0.70
2~3	0.66	0.66	0.66	0.66	0.66	0.66
3~4	0.66	0.66	0.66	0.66	0.66	0.66
4~5	0.66	0.66	0.66	0.66	0.66	0.66
5~6	0.66	0.64	0.64	0.64	0.64	0.64
6~7	0.64	0.64	0.64	0.64	0.64	0.64
7~8	0.64	0.64	0.64	0.64	0.66	0.66
8~9	0.66	0.66	0.66	0.66	0.66	0.66
9~10	0.66	0.70	0.73	0.75	0.77	0.80
10~11	0.80	0.82	0.87	0.90	0.92	0.96
11~12	0.96	0.96	1.00	1.00	1.01	1.01
12~13	1.05	1.05	1.05	1.05	1.10	1.10
13~14	1.10	1.10	1.10	1.10	1.10	1.10
14~15	1.10	1.10	1.05	1.01	1.00	1.00
15~16	1.00	1.00	1.00	0.96	0.96	0.92
16~17	0.92	0.90	0.90	0.87	0.87	0.87
17~18	0.87	0.87	0.87	0.87	0.87	0.87
18~19	0.87	0.87	0.87	0.87	0.87	0.87
19~20	0.87	0.87	0.87	0.87	0.87	0.87
20~21	0.87	0.87	0.87	0.87	0.87	0.87
21~22	0.87	0.87	0.87	0.87	0.87	0.87
22~23	0.87	0.87	0.87	0.87	0.87	0.82
23~24	0.82	0.82	0.82	0.82	0.82	0.82

上石神井流量観測所						
時＼分	10	20	30	40	50	正時60
0~1	0.80	0.80	0.77	0.77	0.77	0.75
1~2	0.75	0.75	0.73	0.73	0.73	0.73
2~3	0.70	0.66	0.66	0.66	0.66	0.66
3~4	0.66	0.66	0.66	0.66	0.66	0.66
4~5	0.66	0.66	0.66	0.66	0.66	0.66
5~6	0.66	0.66	0.66	0.66	0.66	0.66
6~7	0.64	0.64	0.64	0.64	0.64	0.64
7~8	0.64	0.64	0.64	0.64	0.66	0.66
8~9	0.66	0.66	0.66	0.70	0.70	0.73
9~10	0.77	0.80	0.80	0.82	0.87	0.90
10~11	0.92	0.96	0.96	1.00	1.01	1.05
11~12	1.10	1.11	1.11	1.15	1.15	1.15
12~13	1.20	1.20	1.23	1.23	1.23	1.27
13~14	1.27	1.23	1.23	1.20	1.20	1.15
14~15	1.15	1.15	1.11	1.11	1.11	1.11
15~16	1.11	1.11	1.11	1.11	1.11	1.10
16~17	1.10	1.10	1.10	1.10	1.10	1.10
17~18	1.10	1.10	1.05	1.05	1.05	1.05
18~19	1.05	1.05	1.05	1.05	1.01	1.01
19~20	1.01	1.01	1.01	1.01	1.01	1.00
20~21	1.00	1.00	1.00	1.00	1.00	1.00
21~22	1.00	0.96	0.96	0.96	0.96	0.96
22~23	0.96	0.92	0.92	0.92	0.92	0.92
23~24	0.92	0.90	0.90	0.90	0.90	0.87

昭和46年　3月　9日

上石神井雨量観測所						
時＼分	0~10	10~20	20~30	30~40	40~50	50~50
0～1	—	—	—	—	—	—
1～2	—	—	—	—	—	—
2～3	—	—	—	—	—	—
3～4	—	—	—	—	—	—
4～5	—	—	—	—	—	—
5～6	—	—	—	—	—	—
6～7	—	—	—	—	—	—
7～8	—	—	—	—	—	—
8～9	—	—	—	—	—	—
9~10	—	—	—	—	—	—
10~11	—	—	—	—	—	—
11~12	—	—	—	—	—	—
12~13	—	—	—	—	—	—
13~14	—	—	—	—	—	—
14~15	—	—	—	—	—	—
15~16	—	—	—	—	—	—
16~17	—	—	—	—	—	—
17~18	—	—	—	—	—	—
18~19	—	—	—	—	—	—
19~20	—	—	—	—	—	—
20~21	—	—	—	—	—	—
21~22	—	—	—	—	—	—
22~23	—	—	—	—	—	—
23~24	—	—	—	—	—	—
					日計	(0.0)

昭和46年　3月10日

上石神井雨量観測所						
時＼分	0~10	10~20	20~30	30~40	40~50	50~60
0～1	—	—	—	—	—	—
1～2	—	—	—	—	—	—
2～3	—	—	—	—	—	—
3～4	—	—	—	—	—	—
4～5	—	—	—	—	—	—
5～6	—	—	—	—	—	—
6～7	—	—	—	—	—	—
7～8	—	—	—	—	—	—
8～9	—	—	—	—	—	—
9~10	—	—	—	—	—	—
10~11	—	—	—	—	—	—
11~12	—	—	—	—	—	—
12~13	—	—	—	—	—	—
13~14	—	—	—	—	—	—
14~15	—	—	—	—	—	—
15~16	—	—	—	—	—	—
16~17	—	—	—	—	—	—
17~18	—	—	—	—	—	—
18~19	—	—	—	—	—	—
19~20	—	—	—	—	—	—
20~21	—	—	—	—	—	—
21~22	—	—	—	—	—	—
22~23	—	—	—	—	—	—
23~24	—	—	—	—	—	—
					日計	(0.0)

上石神井流量観測所						
時＼分	10	20	30	40	50	正時60
0～1	0.87	0.87	0.82	0.82	0.80	0.80
1～2	0.80	0.80	0.80	0.80	0.77	0.77
2～3	0.77	0.75	0.75	0.73	0.73	0.73
3～4	0.70	0.70	0.70	0.70	0.70	0.70
4～5	0.70	0.70	0.70	0.70	0.66	0.66
5～6	0.66	0.66	0.66	0.66	0.66	0.66
6～7	0.66	0.66	0.66	0.66	0.66	0.66
7～8	0.66	0.66	0.66	0.66	0.66	0.66
8～9	0.66	0.70	0.73	0.75	0.77	0.77
9～10	0.80	0.82	0.82	0.87	0.90	0.92
10~11	0.96	0.96	1.00	1.00	1.00	1.01
11~12	1.10	1.10	1.11	1.11	1.15	1.15
12~13	1.15	1.15	1.15	1.15	1.15	1.15
13~14	1.15	1.15	1.15	1.15	1.15	1.15
14~15	1.11	1.11	1.11	1.11	1.11	1.11
15~16	1.11	1.11	1.11	1.11	1.11	1.10
16~17	1.10	1.10	1.10	1.05	1.05	1.01
17~18	1.01	1.01	1.01	1.01	1.00	1.00
18~19	1.00	1.00	1.00	1.00	1.00	1.00
19~20	1.00	1.00	1.00	1.00	1.00	1.00
20~21	1.00	1.00	1.00	1.00	1.00	1.00
21~22	1.00	1.00	1.00	0.96	0.96	0.96
22~23	0.96	0.96	0.96	0.92	0.92	0.92
23~24	0.96	0.96	0.96	0.96	0.96	0.90

上石神井流量観測所						
時＼分	10	20	30	40	50	正時60
0～1	0.90	0.87	0.87	0.82	0.82	0.82
1～2	0.80	0.80	0.80	0.80	0.77	0.77
2～3	0.77	0.77	0.75	0.75	0.75	0.75
3～4	0.75	0.75	0.75	0.75	0.73	0.73
4～5	0.73	0.70	0.70	0.70	0.70	0.70
5～6	0.66	0.66	0.66	0.66	0.66	0.66
6～7	0.66	0.66	0.66	0.66	0.66	0.66
7～8	0.66	0.66	0.66	0.66	0.70	0.70
8～9	0.70	0.70	0.73	0.75	0.77	0.77
9～10	0.80	0.82	0.87	0.90	0.92	0.96
10~11	0.96	1.00	1.01	1.05	1.10	1.11
11~12	1.11	1.11	1.15	1.15	1.15	1.15
12~13	1.15	1.15	1.15	1.15	1.20	1.20
13~14	1.20	1.20	1.15	1.15	1.15	1.11
14~15	1.11	1.11	1.11	1.11	1.11	1.10
15~16	1.10	1.10	1.10	1.10	1.10	1.10
16~17	1.05	1.00	1.00	1.00	0.96	0.96
17~18	0.96	0.96	0.96	0.96	0.92	0.92
18~19	0.92	0.92	0.96	0.92	0.92	0.92
19~20	0.92	0.92	0.92	0.92	0.92	0.92
20~21	0.92	0.92	0.92	0.92	0.92	0.92
21~22	0.92	0.90	0.90	0.90	0.90	0.90
22~23	0.87	0.87	0.87	0.87	0.82	0.82
23~24	0.82	0.82	0.82	0.82	0.80	0.80

昭和４６年　３月１１日

上石神井雨量観測所

時＼分	0~10	10~20	20~30	30~40	40~50	50~60
0～1	—	—	—	—	—	—
1～2	—	—	—	—	—	—
2～3	—	—	—	—	—	—
3～4	—	—	—	—	—	—
4～5	—	—	—	—	—	—
5～6	—	—	—	—	—	—
6～7	—	—	—	—	—	—
7～8	—	—	—	—	—	—
8～9	—	—	—	—	—	—
9～10	—	—	—	—	—	—
10~11	—	—	—	—	—	—
11~12	—	—	—	—	—	—
12~13	—	—	—	—	—	—
13~14	—	—	—	—	—	—
14~15	—	—	—	—	—	—
15~16	—	—	—	—	—	—
16~17	—	—	—	—	—	—
17~18	—	—	—	—	—	—
18~19	—	—	—	—	—	—
19~20	—	—	—	—	—	—
20~21	—	—	—	—	—	—
21~22	—	—	—	—	—	—
22~23	—	—	—	—	—	—
23~24	—	—	—	—	—	—
					日計	(0.0)

昭和４６年　３月１２日

上石神井雨量観測所

時＼分	0~10	10~20	20~30	30~40	40~50	50~60
0～1	—	—	—	—	—	—
1～2	—	—	—	—	—	—
2～3	—	—	—	—	—	—
3～4	—	—	—	—	—	—
4～5	—	—	—	—	—	—
5～6	—	—	—	—	—	—
6～7	—	—	—	—	—	—
7～8	—	—	—	—	—	—
8～9	—	—	—	—	—	—
9～10	—	—	—	—	—	—
10~11	—	—	—	—	—	—
11~12	—	—	—	—	—	—
12~13	—	—	—	—	—	—
13~14	—	—	—	—	—	—
14~15	—	—	—	—	—	—
15~16	—	—	—	—	—	—
16~17	—	—	—	—	—	—
17~18	—	—	—	—	—	—
18~19	—	—	—	—	—	—
19~20	—	—	—	—	—	—
20~21	—	—	—	—	—	—
21~22	—	—	—	—	—	—
22~23	—	—	—	—	—	—
23~24	—	—	—	—	—	—
					日計	(0.0)

上石神井流量観測所

時＼分	10	20	30	40	50	正時60
0～1	0.80	0.80	0.80	0.80	0.77	0.77
1～2	0.77	0.77	0.77	0.77	0.77	0.75
2～3	0.75	0.75	0.75	0.73	0.73	0.73
3～4	0.73	0.73	0.70	0.70	0.70	0.70
4～5	0.70	0.70	0.70	0.70	0.70	0.70
5～6	0.70	0.70	0.70	0.70	0.70	0.70
6～7	0.66	0.66	0.66	0.66	0.66	0.66
7～8	0.66	0.66	0.66	0.66	0.70	0.70
8～9	0.70	0.73	0.73	0.73	0.75	0.75
9～10	0.77	0.77	0.80	0.82	0.87	0.87
10~11	0.90	0.92	0.96	1.00	1.01	1.05
11~12	1.05	1.05	1.10	1.10	1.11	1.11
12~13	1.11	1.15	1.15	1.15	1.15	1.20
13~14	1.20	1.20	1.20	1.20	1.15	1.15
14~15	1.15	1.11	1.11	1.11	1.11	1.11
15~16	1.11	1.11	1.11	1.11	1.10	1.10
16~17	1.10	1.10	1.10	1.10	1.05	1.05
17~18	1.05	1.05	1.05	1.01	1.00	1.00
18~19	1.00	1.01	1.01	1.01	1.01	1.01
19~20	1.01	1.01	1.01	1.01	1.01	1.01
20~21	1.01	1.01	1.01	1.01	1.01	1.00
21~22	1.00	1.00	1.00	1.00	1.00	1.00
22~23	1.96	0.96	0.96	0.96	0.96	0.96
23~24	1.96	0.96	0.96	0.96	0.96	0.96

上石神井流量観測所

時＼分	10	20	30	40	50	正時60
0～1	0.92	0.92	0.90	0.90	0.87	0.82
1～2	0.82	0.80	0.80	0.80	0.80	0.80
2～3	0.82	0.80	0.81	0.77	0.77	0.77
3～4	0.77	0.77	0.75	0.77	0.77	0.75
4～5	0.75	0.73	0.73	0.73	0.73	0.73
5～6	0.73	0.70	0.73	0.70	0.70	0.70
6～7	0.70	0.70	0.70	0.70	0.70	0.70
7～8	0.70	0.70	0.70	0.70	0.70	0.70
8～9	0.73	0.73	0.75	0.75	0.77	0.77
9～10	0.80	0.82	0.87	0.87	0.87	0.90
10~11	0.92	0.92	0.96	0.96	1.00	1.01
11~12	1.05	1.05	1.05	1.10	1.10	1.11
12~13	1.11	1.11	1.11	1.11	1.11	1.11
13~14	1.11	1.11	1.11	1.11	1.11	1.10
14~15	1.10	1.10	1.05	1.05	1.05	1.05
15~16	1.05	1.10	1.05	1.05	1.01	1.01
16~17	1.01	1.00	0.96	0.96	0.96	0.96
17~18	0.96	0.96	0.96	0.96	0.96	0.96
18~19	0.96	0.96	0.96	0.96	0.96	0.96
19~20	0.96	0.96	0.96	0.96	0.96	0.96
20~21	0.96	0.96	0.92	0.92	0.92	0.92
21~22	0.92	0.92	0.90	0.90	0.90	0.90
22~23	0.92	0.92	0.90	0.87	0.87	0.87
23~24	0.87	0.87	0.82	0.82	0.82	0.82

昭和46年　3月13日

上石神井雨量観測所						
時＼分	0~10	10~20	20~30	30~40	40~50	50~60
0～1	—	—	—	—	—	—
1～2	—	—	—	—	—	—
2～3	—	—	—	—	—	—
3～4	—	—	—	—	—	—
4～5	—	—	—	—	—	—
5～6	—	—	—	—	—	—
6～7	—	—	—	—	—	—
7～8	—	—	—	—	—	—
8～9	—	—	—	—	—	—
9～10	—	—	—	—	—	—
10~11	—	—	—	—	—	—
11~12	—	—	—	—	—	—
12~13	—	—	—	—	—	—
13~14	—	—	—	—	—	—
14~15	—	—	—	—	—	—
15~16	—	—	—	—	—	—
16~17	—	—	—	—	—	—
17~18	—	—	—	—	—	—
18~19	—	—	—	—	—	—
19~20	—	—	—	—	—	—
20~21	—	—	—	—	—	—
21~22	—	—	—	—	—	—
22~23	—	—	—	—	—	—
23~24	—	—	—	—	—	—
					日計	(0.0)

昭和46年　3月14日

上石神井雨量観測所						
時＼分	0~10	10~20	20~30	30~40	40~50	50~60
0～1	—	—	—	—	—	—
1～2	—	—	—	—	—	—
2～3	—	—	—	—	—	—
3～4	—	—	—	—	—	—
4～5	—	—	—	—	—	—
5～6	—	—	—	—	—	—
6～7	—	—	—	—	—	—
7～8	—	—	—	—	—	—
8～9	—	—	—	—	—	—
9～10	—	—	—	—	—	—
10~11	—	—	—	—	—	—
11~12	—	—	—	—	—	—
12~13	—	—	—	—	—	—
13~14	—	—	—	—	—	—
14~15	—	—	—	—	—	—
15~16	—	—	—	—	—	—
16~17	—	—	—	—	—	—
17~18	—	—	—	—	—	—
18~19	—	—	—	—	—	—
19~20	—	—	—	—	—	—
20~21	—	—	—	—	—	—
21~22	—	—	—	—	—	—
22~23	—	—	—	—	—	—
23~24	—	—	—	—	—	—
					日計	(0.0)

上石神井流量観測所						
時＼分	10	20	30	40	50	正時60
0～1	0.82	0.80	0.80	0.80	0.80	0.80
1～2	0.80	0.80	0.80	0.80	0.80	0.77
2～3	0.77	0.77	0.77	0.77	0.77	0.77
3～4	0.77	0.77	0.77	0.77	0.75	0.75
4～5	0.73	0.73	0.73	0.73	0.73	0.73
5～6	0.73	0.73	0.73	0.73	0.70	0.70
6～7	0.70	0.70	0.70	0.70	0.70	0.70
7～8	0.70	0.70	0.70	0.70	0.70	0.70
8～9	0.70	0.70	0.70	0.73	0.73	0.75
9～10	0.77	0.80	0.80	0.82	0.87	0.92
10~11	0.96	0.96	1.00	1.00	1.01	1.10
11~12	1.10	1.10	1.11	1.11	1.11	1.11
12~13	1.15	1.15	1.15	1.15	1.15	1.15
13~14	1.15	1.15	1.20	1.20	1.20	1.15
14~15	1.15	1.11	1.11	1.11	1.11	1.11
15~16	1.11	1.11	1.11	1.11	1.10	1.10
16~17	1.10	1.10	1.05	1.05	1.05	1.05
17~18	1.05	1.05	1.05	1.05	1.05	1.01
18~19	1.01	1.01	1.00	1.00	1.00	1.00
19~20	1.00	1.00	1.00	1.00	1.00	1.00
20~21	1.00	1.00	1.00	1.00	1.00	1.00
21~22	1.00	1.00	0.96	0.96	0.96	0.96
22~23	0.96	0.96	0.96	0.96	0.92	0.92
23~24	0.92	0.92	0.90	0.87	0.87	0.87

上石神井流量観測所						
時＼分	10	20	30	40	50	正時60
0～1	0.82	0.82	0.82	0.82	0.80	0.80
1～2	0.80	0.80	0.80	0.80	0.80	0.80
2～3	0.77	0.77	0.77	0.77	0.77	0.77
3～4	0.77	0.75	0.75	0.75	0.73	0.73
4～5	0.73	0.70	0.70	0.70	0.70	0.70
5～6	0.70	0.70	0.70	0.70	0.70	0.70
6～7	0.70	0.66	0.66	0.66	0.66	0.66
7～8	0.66	0.66	0.66	0.70	0.70	0.70
8～9	0.70	0.70	0.73	0.73	0.73	0.75
9～10	0.75	0.75	0.75	0.77	0.77	0.80
10~11	0.80	0.82	0.87	0.87	0.90	0.92
11~12	0.92	0.92	0.96	0.96	0.96	1.00
12~13	1.00	1.01	1.01	1.01	1.05	1.05
13~14	1.05	1.05	1.05	1.05	1.05	1.05
14~15	1.05	1.05	1.05	1.05	1.05	1.05
15~16	1.05	1.05	1.05	1.05	1.05	1.01
16~17	1.01	1.00	1.00	0.96	0.96	0.92
17~18	0.92	0.92	0.92	0.92	0.92	0.92
18~19	0.92	0.92	0.92	0.92	0.92	0.92
19~20	0.90	0.90	0.90	0.90	0.90	0.90
20~21	0.90	0.90	0.90	0.90	0.90	0.87
21~22	0.87	0.87	0.87	0.87	0.87	0.87
22~23	0.87	0.87	0.87	0.87	0.87	0.87
23~24	0.82	0.82	0.82	0.82	0.80	0.80

昭和４６年　３月　１５日

上石神井雨量観測所

時＼分	0~10	10~20	20~30	30~40	40~50	50~50
0～1	—	—	—	—	—	—
1～2	—	—	—	—	—	—
2～3	—	—	—	—	—	—
3～4	—	—	—	—	—	—
4～5	—	—	—	—	—	—
5～6	—	—	—	—	—	—
6～7	—	—	—	—	—	—
7～8	—	—	—	—	—	—
8～9	—	—	—	—	—	—
9～10	—	—	—	—	—	—
10~11	—	—	—	—	—	—
11~12	—	—	—	—	—	—
12~13	—	—	—	—	—	—
13~14	—	—	—	—	—	—
14~15	—	—	—	—	—	—
15~16	—	—	—	—	—	—
16~17	—	—	—	—	—	—
17~18	—	—	—	—	—	—
18~19	—	—	—	—	—	—
19~20	—	—	—	—	—	—
20~21	—	—	—	—	—	—
21~22	—	—	—	—	—	—
22~23	—	—	—	—	—	—
23~24	—	—	—	—	—	—
					日計	(0.0)

昭和４６年　３月　１６日

上石神井雨量観測所

時＼分	0~10	10~20	20~30	30~40	40~50	50~60
0～1	—	—	—	—	—	—
1～2	—	—	—	—	—	—
2～3	—	—	—	—	—	—
3～4	—	—	—	—	—	—
4～5	—	—	—	—	—	—
5～6	—	—	—	—	—	—
6～7	—	—	—	—	—	—
7～8	—	—	—	—	—	—
8～9	—	—	—	—	—	—
9～10	—	—	—	—	—	—
10~11	—	—	—	—	—	—
11~12	—	—	—	—	—	—
12~13	—	—	—	—	—	—
13~14	—	—	—	—	—	—
14~15	—	—	—	—	—	—
15~16	—	—	—	—	—	—
16~17	—	—	—	—	—	—
17~18	—	—	—	—	—	—
18~19	—	—	—	—	—	—
19~20	—	—	—	—	—	—
20~21	—	—	—	—	—	—
21~22	—	—	—	—	—	—
22~23	—	—	—	—	—	—
23~24	—	—	—	—	—	—
					日計	(0.0)

上石神井流量観測所

時＼分	10	20	30	40	50	正時60
0～1	0.80	0.80	0.80	0.80	0.80	0.80
1～2	0.80	0.80	0.80	0.80	0.77	0.77
2～3	0.77	0.77	0.77	0.75	0.75	0.75
3～4	0.75	0.75	0.73	0.73	0.73	0.73
4～5	0.73	0.73	0.73	0.70	0.70	0.70
5～6	0.70	0.70	0.70	0.70	0.70	0.70
6～7	0.66	0.66	0.66	0.66	0.66	0.66
7～8	0.66	0.66	0.66	0.70	0.70	0.70
8～9	0.70	0.73	0.73	0.75	0.75	0.77
9～10	0.77	0.77	0.80	0.82	0.87	0.92
10~11	0.96	1.00	1.01	1.05	1.10	1.10
11~12	1.11	1.11	1.11	1.15	1.15	1.20
12~13	1.20	1.20	1.20	1.20	1.23	1.23
13~14	1.23	1.20	1.20	1.20	1.15	1.15
14~15	1.15	1.15	1.15	1.11	1.11	1.11
15~16	1.11	1.11	1.11	1.11	1.11	1.10
16~17	1.10	1.10	1.10	1.10	1.10	1.10
17~18	1.05	1.05	1.05	1.01	1.01	1.01
18~19	1.01	1.00	1.00	1.00	1.00	1.00
19~20	1.00	1.00	1.00	1.00	1.00	1.00
20~21	1.00	1.00	1.00	1.00	1.00	1.00
21~22	1.00	0.96	0.96	0.96	0.96	0.96
22~23	0.96	0.96	0.96	0.96	0.92	0.92
23~24	0.92	0.92	0.92	0.92	0.92	0.90

上石神井流量観測所

時＼分	10	20	30	40	50	正時60
0～1	0.87	0.87	0.87	0.82	0.82	0.80
1～2	0.80	0.80	0.80	0.80	0.80	0.80
2～3	0.77	0.77	0.75	0.75	0.75	0.75
3～4	0.73	0.73	0.73	0.73	0.70	0.70
4～5	0.70	0.70	0.70	0.66	0.66	0.66
5～6	0.66	0.66	0.66	0.66	0.66	0.66
6～7	0.66	0.66	0.66	0.66	0.66	0.66
7～8	0.66	0.66	0.66	0.66	0.66	0.70
8～9	0.70	0.73	0.73	0.75	0.77	0.80
9～10	0.80	0.82	0.87	0.87	0.90	0.92
10~11	0.96	0.96	1.00	1.01	1.05	1.10
11~12	1.10	1.11	1.11	1.11	1.15	1.15
12~13	1.20	1.20	1.20	1.20	1.23	1.23
13~14	1.23	1.20	1.23	1.23	1.23	1.20
14~15	1.15	1.15	1.15	1.15	1.15	1.15
15~16	1.11	1.11	1.11	1.11	1.10	1.10
16~17	1.10	1.10	1.10	1.10	1.10	1.10
17~18	1.10	1.05	1.00	1.00	1.00	0.96
18~19	0.96	0.96	0.96	0.96	0.96	0.96
19~20	0.96	0.96	0.96	0.96	0.96	0.96
20~21	0.96	0.96	0.96	0.96	0.96	0.96
21~22	0.96	0.96	0.96	0.96	0.96	0.96
22~23	0.96	0.96	0.96	0.92	0.92	0.92
23~24	0.92	0.92	0.90	0.90	0.90	0.90

昭和46年　3月17日

上石神井雨量観測所

時＼分	0~10	10~20	20~30	30~40	40~50	50~60
0～1	—	—	—	—	—	—
1～2	—	—	—	—	—	—
2～3	—	—	—	—	—	—
3～4	—	—	—	—	—	—
4～5	—	—	—	—	—	—
5～6	—	—	—	—	—	—
6～7	—	—	—	—	—	—
7～8	—	—	—	—	—	—
8～9	—	—	—	—	—	—
9~10	—	—	—	—	—	—
10~11	—	—	—	—	—	—
11~12	—	—	—	—	—	—
12~13	—	—	—	—	—	—
13~14	—	—	—	—	—	—
14~15	—	—	—	—	—	—
15~16	—	—	—	—	—	—
16~17	—	—	—	—	—	—
17~18	—	—	—	—	—	—
18~19	—	—	—	—	—	—
19~20	—	—	—	—	—	—
20~21	—	—	—	—	—	—
21~22	—	—	—	—	—	—
22~23	—	—	—	—	—	—
23~24	—	—	—	—	—	—
					日計	(0.0)

昭和46年　3月18日

上石神井雨量観測所

時＼分	0~10	10~20	20~30	30~40	40~50	50~60
0～1	—	—	—	—	—	—
1～2	—	—	—	—	—	—
2～3	—	—	—	—	—	—
3～4	—	—	—	—	—	—
4～5	—	—	—	—	—	—
5～6	—	—	—	—	—	—
6～7	—	—	—	—	—	—
7～8	—	—	—	—	—	—
8～9	—	—	—	—	—	—
9~10	—	—	—	—	—	—
10~11	—	—	—	—	—	—
11~12	—	—	—	—	—	—
12~13	—	—	—	—	—	—
13~14	—	—	—	—	—	—
14~15	—	—	—	—	—	—
15~16	—	—	—	—	—	—
16~17	—	—	—	—	—	—
17~18	—	—	—	—	—	—
18~19	—	—	—	—	—	—
19~20	—	—	—	—	—	—
20~21	—	—	—	—	—	—
21~22	—	—	—	—	—	—
22~23	—	—	—	—	—	—
23~24	—	—	—	—	—	—
					日計	(0.0)

上石神井流量観測所

時＼分	10	20	30	40	50	正時60
0～1	0.90	0.87	0.87	0.82	0.82	0.82
1～2	0.82	0.80	0.80	0.80	0.77	0.77
2～3	0.77	0.77	0.75	0.73	0.73	0.73
3～4	0.73	0.70	0.70	0.70	0.70	0.70
4～5	0.66	0.66	0.66	0.66	0.66	0.66
5～6	0.66	0.66	0.66	0.66	0.66	0.66
6～7	0.66	0.66	0.66	0.66	0.66	0.66
7～8	0.66	0.66	0.66	0.66	0.70	0.70
8～9	0.70	0.80	0.82	0.87	0.92	0.96
9~10	0.77	0.80	0.82	0.87	0.92	0.96
10~11	0.96	1.00	1.00	1.00	1.00	1.01
11~12	1.05	1.05	1.11	1.11	1.15	1.15
12~13	1.15	1.15	1.15	1.15	1.20	1.20
13~14	1.20	1.20	1.20	1.15	1.15	1.15
14~15	1.15	1.15	1.15	1.15	1.11	1.11
15~16	1.11	1.11	1.11	1.11	1.11	1.10
16~17	1.10	1.10	1.10	1.10	1.10	1.10
17~18	1.10	1.10	1.10	1.10	1.10	1.10
18~19	1.10	1.10	1.10	1.05	1.01	1.01
19~20	1.01	1.00	1.00	1.00	1.00	1.00
20~21	1.00	1.00	1.00	1.00	1.00	1.00
21~22	1.00	1.00	1.00	1.00	1.00	1.00
22~23	1.00	1.00	1.00	0.96	0.96	0.96
23~24	0.96	0.96	0.96	0.92	0.92	0.92

上石神井流量観測所

時＼分	10	20	30	40	50	正時60
0～1	0.92	0.92	0.90	0.90	0.87	0.87
1～2	0.82	0.82	0.80	0.80	0.80	0.80
2～3	0.80	0.77	0.77	0.77	0.77	0.75
3～4	0.75	0.75	0.75	0.75	0.73	0.73
4～5	0.70	0.70	0.70	0.70	0.70	0.70
5～6	0.70	0.70	0.70	0.70	0.70	0.70
6～7	0.66	0.66	0.66	0.66	0.66	0.66
7～8	0.66	0.66	0.66	0.70	0.70	0.70
8～9	0.70	0.73	0.75	0.77	0.77	0.80
9~10	0.80	0.80	0.82	0.82	0.87	0.90
10~11	0.92	0.96	0.96	1.00	1.01	1.05
11~12	1.05	1.10	1.11	1.11	1.11	1.15
12~13	1.15	1.15	1.20	1.20	1.20	1.20
13~14	1.20	1.20	1.20	1.20	1.15	1.15
14~15	1.15	1.15	1.11	1.11	1.11	1.11
15~16	1.11	1.11	1.10	1.10	1.05	1.05
16~17	1.05	1.05	1.05	1.05	1.00	1.00
17~18	1.00	0.96	0.96	0.96	0.96	0.96
18~19	0.96	0.96	0.96	0.96	0.96	0.96
19~20	0.96	0.96	1.00	0.96	0.96	0.96
20~21	0.96	0.96	0.96	0.96	0.96	0.96
21~22	0.96	0.96	0.96	0.96	0.96	0.96
22~23	0.92	0.92	0.92	0.92	0.92	0.92
23~24	0.96	0.96	0.96	0.92	0.92	0.92

昭和 46年　3月 19日

上石神井雨量観測所						
時＼分	0~10	10~20	20~30	30~40	40~50	50~50
0～1	—	—	—	—	—	—
1～2	—	—	—	—	—	—
2～3	—	—	—	—	—	—
3～4	—	—	—	—	—	—
4～5	—	—	—	—	—	—
5～6	—	—	—	—	—	—
6～7	—	—	—	—	—	—
7～8	—	—	—	—	—	—
8～9	—	—	—	—	—	—
9～10	—	—	—	—	—	—
10~11	—	—	—	—	—	—
11~12	—	—	—	—	—	—
12~13	—	—	—	—	—	—
13~14	—	—	—	—	—	—
14~15	—	—	—	—	—	—
15~16	—	—	—	—	—	—
16~17	—	—	—	—	—	—
17~18	—	—	—	—	—	—
18~19	—	—	—	—	—	—
19~20	—	—	—	—	—	—
20~21	—	—	—	—	—	—
21~22	—	—	—	—	—	—
22~23	—	—	—	—	—	—
23~24	—	—	—	—	—	—
					日計	(0.0)

昭和 46年　3月 20日

上石神井雨量観測所						
時＼分	0~10	10~20	20~30	30~10	40~50	50~60
0～1	—	—	—	—	—	—
1～2	—	—	—	—	—	—
2～3	—	—	—	—	—	—
3～4	—	—	—	—	—	—
4～5	—	—	—	—	—	—
5～6	—	—	—	—	—	—
6～7	—	—	—	—	—	—
7～8	—	—	—	—	—	—
8～9	—	—	—	—	—	—
9～10	—	—	—	—	—	—
10~11	—	—	—	—	—	—
11~12	—	—	—	—	—	—
12~13	—	—	—	—	—	—
13~14	—	—	—	—	—	—
14~15	—	—	—	—	—	—
15~16	—	—	—	—	—	—
16~17	—	—	—	—	—	—
17~18	—	—	—	—	—	—
18~19	—	—	—	—	—	—
19~20	—	—	—	—	—	—
20~21	—	—	—	—	—	—
21~22	—	—	—	—	—	—
22~23	—	—	—	—	—	—
23~24	—	—	—	—	—	—
					日計	(0.0)

上石神井流量観測所						
時＼分	10	20	30	40	50	正時60
0～1	0.92	0.92	0.92	0.92	0.92	0.92
1～2	0.92	0.92	0.92	0.92	0.96	0.96
2～3	0.96	0.96	0.96	0.96	0.96	0.96
3～4	0.96	0.96	0.96	0.96	0.96	0.92
4～5	0.92	0.92	0.92	0.92	0.92	0.92
5～6	0.92	0.92	0.92	0.92	0.92	0.92
6～7	0.92	0.92	0.92	0.92	0.92	0.92
7～8	0.92	0.92	0.92	0.92	0.92	0.92
8～9	1.00	1.00	0.92	0.92	0.92	0.92
9～10	0.92	0.92	0.92	0.92	0.92	0.92
10~11	0.92	0.92	1.00	1.05	1.10	1.11
11~12	1.11	1.11	1.15	1.20	1.20	1.23
12~13	1.23	1.23	1.23	1.20	1.20	1.20
13~14	1.20	1.20	1.20	1.20	1.15	1.15
14~15	1.15	1.11	1.11	1.11	1.11	1.11
15~16	1.10	1.10	1.10	1.10	1.05	1.05
16~17	1.05	1.05	1.05	1.05	1.05	1.01
17~18	1.05	1.05	1.05	1.05	1.05	1.01
18~19	1.01	1.01	1.01	1.01	1.01	1.01
19~20	1.00	1.00	1.00	1.00	1.00	1.00
20~21	1.00	1.00	0.96	0.96	0.96	0.96
21~22	0.96	0.96	0.96	0.96	0.92	0.92
22~23	0.92	0.92	0.92	0.92	0.90	0.90
23~24	0.90	0.90	0.90	0.87	0.87	0.82

上石神井流量観測所						
時＼分	10	20	30	40	50	正時60
0～1	0.82	0.82	0.82	0.82	0.82	0.80
1～2	0.80	0.80	0.80	0.78	0.78	0.78
2～3	0.78	0.74	0.74	0.71	0.71	0.71
3～4	0.70	0.70	0.70	0.70	0.70	0.70
4～5	0.70	0.66	0.66	0.66	0.66	0.66
5～6	0.66	0.66	0.66	0.66	0.66	0.66
6～7	0.66	0.66	0.66	0.66	0.66	0.66
7～8	0.66	0.66	0.66	0.66	0.66	0.66
8～9	0.66	0.66	0.66	0.70	0.71	0.74
9～10	0.74	0.78	0.80	0.80	0.82	0.87
10~11	0.90	0.92	0.96	0.96	0.96	1.00
11~12	1.00	1.05	1.10	1.11	1.11	1.11
12~13	1.11	1.11	1.15	1.15	1.15	1.15
13~14	1.15	1.15	1.15	1.11	1.11	1.11
14~15	1.11	1.11	1.11	1.11	1.11	1.11
15~16	1.10	1.10	1.10	1.05	1.05	1.05
16~17	1.05	1.05	1.01	1.01	1.00	0.96
17~18	0.90	0.87	0.90	0.92	0.92	0.92
18~19	0.92	0.92	0.92	0.92	0.96	0.96
19~20	0.96	0.96	0.96	0.96	0.96	0.96
20~21	0.92	0.92	0.92	0.92	0.92	0.92
21~22	0.92	0.92	0.92	0.92	0.92	0.90
22~23	0.90	0.90	0.90	0.87	0.87	0.87
23~24	0.87	0.87	0.87	0.87	0.82	0.82

昭和 46年　3月 21日

上石神井雨量観測所						
時＼分	0~10	10~20	20~30	30~40	40~50	50~60
0～1	—	—	—	—	—	—
1～2	—	—	—	—	—	—
2～3	—	—	—	—	—	—
3～4	—	—	—	—	—	—
4～5	—	—	—	—	—	—
5～6	—	—	—	—	—	—
6～7	—	—	—	—	—	—
7～8	—	—	—	—	—	—
8～9	—	—	—	—	—	—
9～10	—	—	—	—	—	—
10~11	—	—	—	—	—	—
11~12	—	—	—	—	—	—
12~13	—	—	—	—	—	—
13~14	—	—	—	—	—	—
14~15	—	—	—	—	—	—
15~16	—	—	—	—	—	—
16~17	—	—	—	—	—	—
17~18	—	—	—	—	—	—
18~19	—	—	—	—	—	—
19~20	—	—	—	—	—	—
20~21	—	—	—	—	—	—
21~22	—	—	—	—	—	—
22~23	—	—	—	—	—	—
23~24	—	—	—	—	—	—
					日計	(0.0)

昭和 46年　3月 22日

上石神井雨量観測所						
時＼分	0~10	10~20	20~30	30~10	40~50	50~60
0～1	—	—	—	—	—	—
1～2	—	—	—	—	—	—
2～3	—	—	—	—	—	—
3～4	—	—	—	—	—	—
4～5	—	—	—	—	—	—
5～6	—	—	—	—	—	—
6～7	—	—	—	—	—	—
7～8	—	—	—	—	—	—
8～9	—	—	—	—	—	—
9～10	—	—	—	—	—	—
10~11	—	—	—	—	—	—
11~12	—	—	—	—	—	—
12~13	—	—	—	—	—	—
13~14	—	—	—	—	—	—
14~15	—	—	—	—	—	—
15~16	—	—	—	—	—	—
16~17	—	—	—	—	—	—
17~18	—	—	—	—	—	—
18~19	—	—	—	—	—	—
19~20	—	—	—	—	—	—
20~21	—	—	—	—	—	—
21~22	—	—	—	—	—	—
22~23	—	—	—	—	—	—
23~24	—	—	—	—	—	—
					日計	(0.0)

上石神井流量観測所						
時＼分	10	20	30	40	50	正時60
0～1	0.82	0.82	0.82	0.80	0.80	0.78
1～2	0.78	0.78	0.78	0.74	0.74	0.74
2～3	0.74	0.74	0.74	0.74	0.74	0.74
3～4	0.71	0.71	0.71	0.71	0.71	0.71
4～5	0.71	0.71	0.71	0.71	0.71	0.71
5～6	0.71	0.71	0.71	0.71	0.71	0.71
6～7	0.70	0.70	0.70	0.70	0.70	0.70
7～8	0.70	0.70	0.70	0.70	0.70	0.70
8～9	0.70	0.70	0.70	0.70	0.70	0.70
9～10	0.70	0.71	0.74	0.78	0.80	0.80
10~11	0.82	0.87	0.92	0.92	0.96	0.96
11~12	0.96	1.00	1.00	1.01	1.05	1.05
12~13	1.10	1.10	1.11	1.11	1.11	1.11
13~14	1.11	1.11	1.11	1.11	1.11	1.11
14~15	1.10	1.10	1.10	1.10	1.10	1.10
15~16	1.05	1.05	1.05	1.05	1.05	1.01
16~17	1.00	1.00	1.00	1.00	1.00	1.00
17~18	0.96	0.96	0.96	0.96	0.96	0.96
18~19	0.92	0.92	0.92	0.92	0.92	0.92
19~20	0.92	0.92	0.92	0.96	0.96	0.96
20~21	0.96	0.96	0.96	0.96	0.92	0.92
21~22	0.92	0.92	0.92	0.92	0.92	0.92
22~23	0.92	0.92	0.92	0.92	0.92	0.90
23~24	0.90	0.87	0.87	0.87	0.87	0.87

上石神井流量観測所						
時＼分	10	20	30	40	50	正時60
0～1	0.82	0.82	0.82	0.82	0.80	0.80
1～2	0.80	0.78	0.78	0.78	0.74	0.74
2～3	0.74	0.74	0.74	0.71	0.71	0.70
3～4	0.70	0.70	0.70	0.66	0.66	0.66
4～5	0.66	0.66	0.66	0.64	0.64	0.64
5～6	0.64	0.64	0.64	0.64	0.64	0.64
6～7	0.64	0.64	0.64	0.64	0.61	0.61
7～8	0.60	0.60	0.60	0.60	0.61	0.64
8～9	0.66	0.66	0.70	0.71	0.71	0.74
9～10	0.78	0.80	0.82	0.87	0.90	0.92
10~11	0.96	1.00	1.05	1.05	1.10	1.11
11~12	1.11	1.20	1.23	1.23	1.23	1.20
12~13	1.20	1.20	1.27	1.27	1.27	1.23
13~14	1.20	1.20	1.20	1.15	1.15	1.11
14~15	1.11	1.11	1.11	1.11	1.11	1.11
15~16	1.11	1.11	1.11	1.10	1.10	1.10
16~17	1.05	1.01	1.01	1.01	1.01	1.01
17~18	1.01	1.01	0.96	0.96	0.96	0.96
18~19	0.96	0.96	0.92	0.92	0.92	0.92
19~20	0.92	0.92	0.92	0.96	0.96	0.96
20~21	0.96	0.96	0.96	0.96	0.96	0.96
21~22	0.96	0.96	0.96	0.96	0.96	0.92
22~23	0.90	0.90	0.90	0.87	0.87	0.87
23~24	0.87	0.87	0.87	0.87	0.87	0.87

昭和46年　3月23日

上石神井雨量観測所						
時＼分	0~10	10~20	20~30	30~40	40~50	50~50
0～1	—	—	—	—	—	—
1～2	—	—	—	—	—	—
2～3	—	—	—	—	—	—
3～4	—	—	—	—	—	—
4～5	—	—	—	—	—	—
5～6	—	—	—	—	—	—
6～7	—	—	—	—	—	—
7～8	—	—	—	—	—	—
8～9	—	—	—	—	—	0.5
9~10	—	—	0.5	—	0.5	—
10~11	0.5	0.5	—	0.5	—	0.5
11~12	—	—	0.5	—	—	0.5
12~13	—	—	—	0.5	—	—
13~14	0.5	—	—	—	0.5	—
14~15	—	0.5	—	—	—	—
15~16	0.5	—	—	—	—	—
16~17	—	—	—	—	—	—
17~18	—	—	—	—	—	—
18~19	—	—	—	—	—	—
19~20	—	—	—	—	—	—
20~21	—	—	—	—	—	—
21~22	—	—	—	—	—	—
22~23	—	—	—	—	—	—
23~24	—	—	—	—	—	—
					日計	(7.0)

昭和46年　3月24日

上石神井雨量観測所						
時＼分	0~10	10~20	20~30	30~10	40~50	50~60
0～1	—	—	—	—	—	—
1～2	—	—	—	—	—	—
2～3	—	—	—	—	—	—
3～4	—	—	—	—	—	—
4～5	—	—	—	—	—	—
5～6	—	—	—	—	—	—
6～7	—	—	—	—	—	—
7～8	—	—	—	—	—	—
8～9	—	—	—	—	—	—
9~10	—	—	—	—	—	—
10~11	—	—	—	—	—	—
11~12	—	—	—	—	—	—
12~13	—	—	—	—	—	—
13~14	—	—	—	—	—	—
14~15	—	—	—	—	—	—
15~16	—	—	—	—	—	—
16~17	—	—	—	—	—	—
17~18	—	—	—	—	—	—
18~19	—	—	—	—	—	—
19~20	—	—	—	—	—	—
20~21	—	—	—	—	—	—
21~22	—	—	—	—	—	—
22~23	—	—	—	—	—	—
23~24	—	—	—	—	—	—
					日計	(0.0)

上石神井流量観測所						
時＼分	10	20	30	40	50	正時60
0～1	0.82	0.82	0.82	0.80	0.80	0.78
1～2	0.78	0.78	0.74	0.74	0.74	0.74
2～3	0.74	0.71	0.71	0.71	0.71	0.70
3～4	0.70	0.66	0.66	0.66	0.66	0.66
4～5	0.66	0.66	0.66	0.66	0.64	0.64
5～6	0.64	0.64	0.64	0.64	0.64	0.64
6～7	0.64	0.64	0.64	0.64	0.64	0.64
7～8	0.64	0.64	0.64	0.64	0.66	0.66
8～9	0.66	0.66	0.70	0.70	0.70	0.71
9~10	0.74	0.78	0.80	0.82	0.87	0.92
10~11	0.96	1.00	1.10	1.11	1.20	1.27
11~12	1.30	1.33	1.42	1.42	1.42	1.42
12~13	1.42	1.42	1.42	1.40	1.40	1.40
13~14	1.40	1.40	1.40	1.33	1.33	1.33
14~15	1.33	1.33	1.33	1.33	1.30	1.30
15~16	1.30	1.30	1.27	1.23	1.23	1.23
16~17	1.23	1.23	1.23	1.23	1.23	1.23
17~18	1.23	1.23	1.23	1.23	1.23	1.23
18~19	1.23	1.23	1.23	1.23	1.23	1.23
19~20	1.23	1.23	1.23	1.23	1.23	1.23
20~21	1.23	1.23	1.23	1.23	1.23	1.23
21~22	1.23	1.23	1.23	1.23	1.23	1.23
22~23	1.23	1.23	1.23	1.23	1.23	1.23
23~24	1.23	1.23	1.23	1.23	1.23	1.23

上石神井流量観測所						
時＼分	10	20	30	40	50	正時60
0～1	1.20	1.20	1.20	1.20	1.20	1.20
1～2	1.20	1.20	1.20	1.20	1.20	1.20
2～3	1.20	1.20	1.20	1.20	1.20	1.20
3～4	1.23	1.23	1.23	1.23	1.23	1.20
4～5	1.20	1.20	1.20	1.20	1.20	1.20
5～6	1.20	1.20	1.20	1.20	1.20	1.20
6～7	1.20	1.20	1.20	1.20	1.20	1.20
7～8	1.20	1.20	1.20	1.20	1.20	1.20
8～9	1.15	1.15	1.15	1.15	1.15	1.15
9~10	1.15	1.15	1.15	1.15	1.15	1.15
10~11	1.15	1.15	1.15	1.15	1.15	1.15
11~12	1.15	1.15	1.15	1.15	1.15	1.15
12~13	1.20	1.20	1.20	1.20	1.20	1.15
13~14	1.15	1.11	1.11	1.11	1.11	1.11
14~15	1.11	1.10	1.10	1.05	1.05	1.05
15~16	1.05	1.05	1.05	1.05	1.05	1.01
16~17	1.00	1.00	1.00	1.00	1.00	1.00
17~18	1.00	1.00	1.00	1.00	0.96	0.96
18~19	1.00	1.00	0.96	0.96	0.96	0.96
19~20	0.96	0.96	0.96	0.96	0.96	0.96
20~21	0.96	0.96	0.96	0.96	0.96	0.96
21~22	0.96	0.96	0.96	0.96	0.96	0.96
22~23	0.92	0.92	0.92	0.92	0.92	0.90
23~24	0.90	0.90	0.90	0.90	0.90	0.87

昭和 46年　3月 25日

上石神井雨量観測所						
時＼分	0~10	10~20	20~30	30~40	40~50	50~50
0～1	—	—	—	—	—	—
1～2	—	—	—	—	—	—
2～3	—	—	—	—	—	—
3～4	—	—	—	—	—	—
4～5	—	—	—	—	—	—
5～6	—	—	—	—	—	—
6～7	—	—	—	—	—	—
7～8	—	—	—	—	—	—
8～9	—	—	—	—	—	—
9～10	—	—	—	—	—	—
10~11	—	—	—	—	—	—
11~12	—	—	—	—	—	—
12~13	—	—	—	—	—	—
13~14	—	—	—	—	—	—
14~15	—	—	—	—	—	—
15~16	—	—	—	—	—	—
16~17	—	—	—	—	—	—
17~18	—	—	—	—	—	—
18~19	—	—	—	—	—	—
19~20	—	—	—	—	—	—
20~21	—	—	—	—	—	—
21~22	—	—	—	—	—	—
22~23	—	—	—	—	—	—
23~24	—	—	—	—	—	—
					日計	(0.0)

昭和 46年　3月 26日

上石神井雨量観測所						
時＼分	0~10	10~20	20~30	30~40	40~50	50~60
0～1	—	—	—	—	—	—
1～2	—	—	—	—	—	—
2～3	—	—	—	—	—	—
3～4	—	—	—	—	—	—
4～5	—	—	—	—	—	—
5～6	—	—	—	—	—	—
6～7	—	—	—	—	—	—
7～8	—	—	—	—	—	—
8～9	—	—	—	—	—	—
9～10	—	—	—	—	—	—
10~11	—	—	—	—	—	—
11~12	—	—	—	—	—	—
12~13	—	—	—	—	—	—
13~14	—	—	—	—	—	—
14~15	—	—	—	—	—	—
15~16	—	—	—	—	—	—
16~17	—	—	—	—	—	—
17~18	—	—	—	—	—	—
18~19	—	—	—	—	—	—
19~20	—	—	—	—	—	—
20~21	—	—	—	—	—	—
21~22	—	—	—	—	—	—
22~23	—	—	—	—	—	—
23~24	—	—	—	—	—	—
					日計	(0.0)

上石神井流量観測所						
時＼分	10	20	30	40	50	正時60
0～1	0.87	0.87	0.87	0.87	0.82	0.80
1～2	0.80	0.80	0.80	0.78	0.78	0.74
2～3	0.74	0.74	0.74	0.71	0.71	0.71
3～4	0.70	0.70	0.70	0.70	0.70	0.70
4～5	0.66	0.66	0.66	0.66	0.66	0.66
5～6	0.66	0.66	0.66	0.66	0.66	0.66
6～7	0.66	0.66	0.66	0.66	0.66	0.66
7～8	0.66	0.66	0.66	0.66	0.66	0.66
8～9	0.70	0.70	0.70	0.71	0.74	0.74
9～10	0.78	0.80	0.80	0.82	0.87	0.90
10~11	0.92	0.96	1.00	1.01	1.05	1.10
11~12	1.11	1.11	1.15	1.15	1.15	1.20
12~13	1.20	1.20	1.20	1.20	1.20	1.20
13~14	1.20	1.20	1.20	1.20	1.15	1.15
14~15	1.15	1.15	1.11	1.11	1.11	1.11
15~16	1.10	1.05	1.05	1.05	1.05	1.05
16~17	1.05	1.05	1.05	1.01	1.00	1.00
17~18	1.00	0.96	0.96	0.96	0.96	0.96
18~19	0.92	0.92	0.92	0.92	0.90	0.90
19~20	0.90	0.90	0.90	0.92	0.92	0.92
20~21	0.92	0.92	0.90	0.90	0.90	0.90
21~22	0.87	0.87	0.87	0.87	0.87	0.87
22~23	0.87	0.87	0.87	0.82	0.82	0.82
23~24	0.82	0.82	0.82	0.82	0.80	0.80

上石神井流量観測所						
時＼分	10	20	30	40	50	正時60
0～1	0.78	0.78	0.78	0.78	0.74	0.74
1～2	0.74	0.71	0.71	0.71	0.71	0.71
2～3	0.70	0.70	0.70	0.70	0.66	0.66
3～4	0.66	0.66	0.64	0.64	0.64	0.64
4～5	0.64	0.64	0.64	0.64	0.64	0.64
5～6	0.64	0.64	0.61	0.61	0.61	0.61
6～7	0.61	0.61	0.61	0.61	0.61	0.64
7～8	0.64	0.64	0.64	0.64	0.64	0.66
8～9	0.66	0.66	0.66	0.70	0.71	0.74
9～10	0.74	0.74	0.78	0.80	0.82	0.87
10~11	0.90	0.92	0.96	1.00	1.00	1.01
11~12	1.05	1.05	1.05	1.05	1.10	1.10
12~13	1.10	1.11	1.11	1.11	1.11	1.11
13~14	1.11	1.11	1.11	1.10	1.10	1.05
14~15	1.05	1.01	1.01	1.01	1.01	1.01
15~16	1.00	1.00	1.00	1.00	1.00	1.00
16~17	0.96	0.96	0.96	0.96	0.96	0.92
17~18	0.92	0.92	0.92	0.96	0.96	0.96
18~19	0.96	0.92	0.92	0.92	0.92	0.92
19~20	0.92	0.92	0.92	0.92	0.92	0.92
20~21	0.92	0.92	0.92	0.92	0.92	0.92
21~22	0.92	0.92	0.92	0.90	0.87	0.87
22~23	0.87	0.90	0.90	0.90	0.87	0.87
23~24	0.87	0.87	0.87	0.87	0.87	0.87

昭和 46年　3月 27日

上石神井雨量観測所						
時＼分	0~10	10~20	20~30	30~40	40~50	50~50
0～1	—	—	—	—	—	—
1～2	—	—	—	—	—	—
2～3	—	—	—	—	—	—
3～4	—	0.5	—	—	—	—
4～5	—	—	—	—	—	—
5～6	1.0	0.5	1.5	1.0	1.0	1.0
6～7	—	0.5	0.5	—	—	—
7～8	—	—	—	—	—	—
8～9	—	—	—	—	—	—
9～10	—	—	—	—	—	—
10~11	—	—	—	—	—	—
11~12	—	—	—	—	—	—
12~13	—	—	—	—	—	—
13~14	—	—	—	—	—	—
14~15	—	—	—	—	—	—
15~16	—	—	—	—	—	—
16~17	—	—	—	—	—	—
17~18	—	—	—	—	—	—
18~19	—	—	—	—	—	—
19~20	—	—	—	—	—	—
20~21	—	—	—	—	—	—
21~22	—	—	—	—	—	—
22~23	—	—	—	—	—	—
23~24	—	—	—	—	—	—
					日計	(7.5)

昭和 46年　3月 28日

上石神井雨量観測所						
時＼分	0~10	10~20	20~30	30~40	40~50	50~60
0～1	—	—	—	—	—	—
1～2	—	—	—	—	—	—
2～3	—	—	—	—	—	—
3～4	—	—	—	—	—	—
4～5	—	—	—	—	—	—
5～6	—	—	—	—	—	—
6～7	—	—	—	—	—	—
7～8	—	—	—	—	—	—
8～9	—	—	—	—	—	—
9～10	—	—	—	—	—	—
10~11	—	—	—	—	—	—
11~12	—	—	—	—	—	—
12~13	—	—	—	—	—	—
13~14	—	—	—	—	—	—
14~15	—	—	—	—	—	—
15~16	—	—	—	—	—	—
16~17	—	—	—	—	—	—
17~18	—	—	—	—	—	—
18~19	—	—	—	—	—	—
19~20	—	—	—	—	—	—
20~21	—	—	—	—	—	—
21~22	—	—	—	—	—	—
22~23	—	—	—	—	—	—
23~24	—	—	—	—	—	—
					日計	(0.0)

上石神井流量観測所						
時＼分	10	20	30	40	50	正時60
0～1	0.82	0.82	0.82	0.80	0.80	0.80
1～2	0.80	0.80	0.78	0.78	0.74	0.74
2～3	0.74	0.71	0.71	0.71	0.71	0.71
3～4	0.71	0.70	0.70	0.70	0.70	0.70
4～5	0.70	0.66	0.66	0.66	0.66	0.66
5～6	0.66	0.70	0.74	0.82	0.96	1.05
6～7	1.11	1.23	1.27	1.30	1.40	1.42
7～8	1.42	1.40	1.33	1.33	1.30	1.27
8～9	1.27	1.23	1.23	1.23	1.23	1.23
9～10	1.23	1.23	1.23	1.23	1.23	1.27
10~11	1.27	1.27	1.27	1.27	1.27	1.30
11~12	1.30	1.30	1.30	1.30	1.30	1.30
12~13	1.30	1.30	1.30	1.30	1.30	1.30
13~14	1.30	1.30	1.30	1.30	1.30	1.30
14~15	1.30	1.30	1.30	1.30	1.30	1.30
15~16	1.30	1.27	1.27	1.27	1.27	1.27
16~17	1.27	1.30	1.30	1.30	1.30	1.30
17~18	1.27	1.27	1.27	1.27	1.27	1.27
18~19	1.27	1.27	1.27	1.27	1.27	1.27
19~20	1.27	1.27	1.27	1.27	1.27	1.27
20~21	1.27	1.27	1.27	1.27	1.27	1.27
21~22	1.27	1.27	1.27	1.27	1.27	1.27
22~23	1.23	1.23	1.23	1.23	1.23	1.23
23~24	1.23	1.23	1.23	1.23	1.23	1.23

上石神井流量観測所						
時＼分	10	20	30	40	50	正時60
0～1	1.23	1.23	1.23	1.23	1.23	1.23
1～2	1.23	1.23	1.23	1.23	1.23	1.23
2～3	1.23	1.20	1.20	1.20	1.20	1.20
3～4	1.20	1.20	1.20	1.20	1.20	1.20
4～5	1.20	1.20	1.20	1.20	1.20	1.20
5～6	1.20	1.20	1.20	1.20	1.20	1.20
6～7	1.20	1.20	1.20	1.20	1.20	1.20
7～8	1.20	1.20	1.20	1.20	1.20	1.20
8～9	1.20	1.20	1.20	1.20	1.20	1.20
9～10	1.20	1.20	1.20	1.20	1.20	1.20
10~11	1.20	1.15	1.15	1.15	1.15	1.15
11~12	1.15	1.15	1.15	1.15	1.15	1.15
12~13	1.15	1.15	1.11	1.11	1.10	1.10
13~14	1.10	1.10	1.10	1.10	1.10	1.05
14~15	1.01	1.00	1.00	1.00	1.00	1.00
15~16	1.00	1.00	1.00	0.96	0.96	0.96
16~17	0.96	0.96	0.96	0.96	0.96	0.96
17~18	0.96	0.96	0.96	0.92	0.92	0.92
18~19	0.90	0.90	0.90	0.90	0.90	0.90
19~20	0.90	0.90	0.90	0.90	0.90	0.90
20~21	0.87	0.82	0.80	0.82	0.87	0.87
21~22	0.90	0.92	0.92	0.92	0.92	0.90
22~23	0.90	0.90	0.90	0.90	0.90	0.90
23~24	0.87	0.87	0.87	0.87	0.87	0.87

昭和46年　3月29日

上石神井雨量観測所						
時＼分	0~10	10~20	20~30	30~40	40~50	50~60
0～1	—	—	—	—	—	—
1～2	—	—	—	—	—	—
2～3	—	—	—	—	—	—
3～4	—	—	—	—	—	—
4～5	—	—	—	—	—	—
5～6	—	—	—	—	—	—
6～7	—	—	—	—	—	—
7～8	—	—	—	—	—	—
8～9	—	—	—	—	—	—
9～10	—	—	—	—	—	—
10~11	—	—	—	—	—	—
11~12	—	—	—	—	—	—
12~13	—	—	—	—	—	—
13~14	—	—	—	—	—	—
14~15	—	—	—	—	—	—
15~16	—	—	—	—	—	—
16~17	—	—	—	—	—	—
17~18	—	—	—	—	—	—
18~19	—	—	—	—	—	—
19~20	—	—	—	—	—	—
20~21	—	—	—	—	—	—
21~22	—	—	—	—	—	—
22~23	—	—	—	—	—	—
23~24	—	—	—	—	—	—
					日計	(0.0)

昭和46年　3月30日

上石神井雨量観測所						
時＼分	0~10	10~20	20~30	30~40	40~50	50~60
0～1	—	—	—	—	—	—
1～2	—	—	—	—	—	—
2～3	—	—	—	—	—	—
3～4	—	—	—	—	—	—
4～5	—	—	—	—	—	—
5～6	—	—	—	—	—	—
6～7	—	—	—	—	—	—
7～8	—	—	—	—	—	—
8～9	—	—	—	—	—	—
9～10	—	—	—	—	—	—
10~11	—	—	—	—	—	—
11~12	—	—	—	—	—	—
12~13	—	—	—	—	—	—
13~14	—	—	—	—	—	—
14~15	—	—	—	—	—	—
15~16	0.5	—	—	—	—	—
16~17	—	0.5	—	0.5	—	—
17~18	—	0.5	—	—	—	—
18~19	—	—	—	0.5	—	—
19~20	0.5	—	0.5	—	0.5	—
20~21	0.5	0.5	—	0.5	0.5	0.5
21~22	—	0.5	0.5	0.5	—	—
22~23	—	—	—	0.5	—	—
23~24	0.5	—	—	—	—	—
					日計	(9.0)

上石神井流量観測所						
時＼分	10	20	30	40	50	正時60
0～1	0.82	0.80	0.80	0.80	0.80	0.80
1～2	0.78	0.78	0.78	0.78	0.78	0.74
2～3	0.74	0.74	0.71	0.71	0.71	0.71
3～4	0.71	0.71	0.70	0.70	0.70	0.70
4～5	0.70	0.70	0.70	0.66	0.66	0.66
5～6	0.66	0.66	0.66	0.66	0.66	0.66
6～7	0.66	0.66	0.66	0.66	0.66	0.66
7～8	0.66	0.66	0.66	0.66	0.66	0.66
8～9	0.70	0.70	0.71	0.71	0.74	0.74
9～10	0.78	0.80	0.82	0.87	0.87	0.92
10~11	0.96	1.01	1.05	1.05	1.10	1.11
11~12	1.11	1.15	1.20	1.20	1.20	1.20
12~13	1.20	1.20	1.20	1.20	1.20	1.20
13~14	1.20	1.20	1.15	1.15	1.11	1.11
14~15	1.10	1.10	1.10	1.10	1.05	1.05
15~16	1.05	1.05	1.05	1.01	1.00	1.00
16~17	1.00	1.00	1.00	1.00	0.96	0.96
17~18	0.96	0.96	0.92	0.92	0.90	0.87
18~19	0.87	0.87	0.92	0.96	0.96	1.00
19~20	1.00	1.00	1.00	1.00	1.00	1.00
20~21	1.00	1.00	1.00	0.96	0.96	0.96
21~22	0.96	0.96	0.96	0.96	0.96	0.96
22~23	0.92	0.92	0.92	0.92	0.90	0.87
23~24	0.87	0.87	0.87	0.87	0.87	0.87

上石神井流量観測所						
時＼分	10	20	30	40	50	正時60
0～1	0.87	0.87	0.87	0.87	0.82	0.82
1～2	0.80	0.80	0.80	0.80	0.78	0.78
2～3	0.78	0.78	0.74	0.71	0.71	0.70
3～4	0.70	0.70	0.70	0.70	0.70	0.70
4～5	0.70	0.70	0.70	0.70	0.66	0.66
5～6	0.66	0.66	0.66	0.66	0.66	0.66
6～7	0.66	0.66	0.66	0.66	0.70	0.70
7～8	0.70	0.70	0.70	0.70	0.71	0.71
8～9	0.71	0.71	0.71	0.71	0.74	0.74
9～10	0.78	0.78	0.78	0.80	0.82	0.87
10~11	0.87	0.90	0.92	0.92	0.96	0.96
11~12	0.96	1.00	1.01	1.05	1.05	1.05
12~13	1.05	1.05	1.05	1.10	1.10	1.10
13~14	1.10	1.05	1.05	1.05	1.05	1.05
14~15	1.05	1.05	1.01	1.01	1.00	1.00
15~16	1.00	1.00	1.00	1.00	1.00	1.00
16~17	0.96	0.96	0.96	0.96	0.96	0.96
17~18	0.92	0.92	0.92	0.92	0.92	0.92
18~19	0.92	0.92	0.92	0.92	0.96	0.96
19~20	0.96	1.00	1.00	1.01	1.05	1.10
20~21	1.11	1.11	1.15	1.20	1.23	1.27
21~22	1.33	1.40	1.42	1.45	1.45	1.42
22~23	1.42	1.33	1.33	1.33	1.33	1.33
23~24	1.30	1.30	1.27	1.27	1.27	1.27

昭和46年　3月31日

上石神井雨量観測所						
時＼分	0~10	10~20	20~30	30~40	40~50	50~60
0~1	—	—	—	—	0.5	—
1~2	—	—	—	—	—	—
2~3	—	—	—	—	—	—
3~4	—	—	—	0.5	—	—
4~5	—	—	0.5	—	—	0.5
5~6	—	—	0.5	—	—	0.5
6~7	—	—	0.5	—	0.5	—
7~8	—	0.5	—	—	—	0.5
8~9	—	—	0.5	—	—	0.5
9~10	—	—	0.5	—	—	0.5
10~11	—	—	—	—	0.5	—
11~12	—	—	—	0.5	0.5	—
12~13	—	0.5	—	—	0.5	—
13~14	0.5	—	—	0.5	—	—
14~15	—	—	0.5	—	—	—
15~16	—	0.5	—	—	—	—
16~17	—	—	—	—	—	—
17~18	—	—	—	—	—	—
18~19	—	—	—	—	—	0.5
19~20	—	—	—	—	—	0.5
20~21	—	0.5	—	—	0.5	—
21~22	—	—	0.5	—	—	—
22~23	—	—	—	0.5	—	—
23~24	—	0.5	—	—	—	—
					日計	(15.0)

昭和　年　月　日

上石神井雨量観測所						
時＼分	0~10	10~20	20~30	30~40	40~50	50~60
0~1						
1~2						
2~3						
3~4						
4~5						
5~6						
6~7						
7~8						
8~9						
9~10						
10~11						
11~12						
12~13						
13~14						
14~15						
15~16						
16~17						
17~18						
18~19						
19~20						
20~21						
21~22						
22~23						
23~24						
					日計	

上石神井流量観測所						
時＼分	10	20	30	40	50	正時60
0~1	1.23	1.23	1.23	1.23	1.23	1.23
1~2	1.23	1.23	1.23	1.23	1.23	1.23
2~3	1.23	1.23	1.23	1.23	1.23	1.23
3~4	1.23	1.23	1.23	1.23	1.23	1.23
4~5	1.23	1.23	1.23	1.23	1.23	1.23
5~6	1.23	1.23	1.23	1.23	1.23	1.23
6~7	1.27	1.27	1.27	1.27	1.27	1.27
7~8	1.27	1.27	1.27	1.27	1.27	1.27
8~9	1.27	1.27	1.27	1.27	1.27	1.27
9~10	1.27	1.27	1.27	1.27	1.27	1.30
10~11	1.33	1.33	1.33	1.33	1.33	1.33
11~12	1.33	1.33	1.33	1.33	1.33	1.33
12~13	1.33	1.40	1.42	1.42	1.42	1.45
13~14	1.45	1.45	1.45	1.45	1.45	1.45
14~15	1.45	1.45	1.45	1.42	1.42	1.42
15~16	1.42	1.42	1.42	1.40	1.30	1.30
16~17	1.27	1.27	1.27	1.23	1.23	1.23
17~18	1.23	1.23	1.23	1.23	1.23	1.23
18~19	1.23	1.23	1.23	1.23	1.23	1.23
19~20	1.23	1.23	1.23	1.23	1.23	1.23
20~21	1.23	1.20	1.20	1.20	1.20	1.20
21~22	1.20	1.20	1.20	1.20	1.20	1.20
22~23	1.20	1.20	1.20	1.23	1.23	1.23
23~24	1.23	1.23	1.23	1.23	1.23	1.23

上石神井流量観測所						
時＼分	10	20	30	40	50	正時60
0~1						
1~2						
2~3						
3~4						
4~5						
5~6						
6~7						
7~8						
8~9						
9~10						
10~11						
11~12						
12~13						
13~14						
14~15						
15~16						
16~17						
17~18						
18~19						
19~20						
20~21						
21~22						
22~23						
23~24						

昭和46年 4月 1日

上石神井雨量観測所						
時＼分	0~10	10~20	20~30	30~40	40~50	50~50
0～1	—	—	—	0.5	—	—
1～2	—	1.0	0.5	—	0.5	0.5
2～3	0.5	0.5	—	—	—	0.5
3～4	—	—	0.5	—	0.5	0.5
4～5	—	—	0.5	—	—	—
5～6	—	—	—	—	—	—
6～7	—	—	—	—	—	—
7～8	—	—	—	—	—	—
8～9	—	0.5	—	—	—	—
9～10	—	—	—	—	—	—
10~11	—	—	—	—	—	—
11~12	—	—	—	—	—	—
12~13	—	—	—	—	—	—
13~14	—	—	—	—	—	—
14~15	—					
15~16						
16~17						
17~18						
18~19						
19~20						
20~21						
21~22						
22~23						
23~24						
					日計	

昭和 年 月 日

上石神井雨量観測所						
時＼分	0~10	10~20	20~30	30~40	40~50	50~60
0～1						
1～2						
2～3						
3～4						
4～5						
5～6						
6～7						
7～8						
8～9						
9～10						
10~11						
11~12						
12~13						
13~14						
14~15						
15~16						
16~17						
17~18						
18~19						
19~20						
20~21						
21~22						
22~23						
23~24						
					日計	

上石神井流量観測所						
時＼分	10	20	30	40	50	正時60
0～1	1.23	1.23	1.23	1.23	1.23	1.23
1～2	1.23	1.23	1.23	1.23	1.23	1.23
2～3	1.23	1.23	1.23	1.27	1.30	1.30
3～4	1.33	1.33	1.33	1.33	1.33	1.30
4～5	1.30	1.30	1.30	1.27	1.27	1.27
5～6	1.27	1.27	1.27	1.27	1.27	1.27
6～7	1.27	1.27	1.27	1.27	1.27	1.27
7～8	1.27	1.27	1.27	1.27	1.27	1.27
8～9	1.27	1.27	1.27	1.23	1.23	1.23
9～10	1.23	1.23	1.23	1.23	1.20	1.20
10~11	1.20	1.15	1.11	1.11	1.11	1.11
11~12	1.11	1.11	1.11	1.11	1.11	1.11
12~13	1.11	1.11	1.11	1.11	1.11	1.11
13~14	1.11	1.11	1.11	1.11	1.11	1.11
14~15	1.11					
15~16						
16~17						
17~18						
18~19						
19~20						
20~21						
21~22						
22~23						
23~24						

上石神井流量観測所						
時＼分	10	20	30	40	50	正時60
0～1						
1～2						
2～3						
3～4						
4～5						
5～6						
6～7						
7～8						
8～9						
9～10						
10~11						
11~12						
12~13						
13~14						
14~15						
15~16						
16~17						
17~18						
18~19						
19~20						
20~21						
21~22						
22~23						
23~24						

昭和46年　4月　5日

上石神井雨量観測所						
時＼分	0~10	10~20	20~30	30~40	40~50	50~50
0～1						
1～2						
2～3						
3～4						
4～5						
5～6						
6～7						
7～8						
8～9						
9~10						
10~11						
11~12						
12~13						
13~14						
14~15				—	—	—
15~16	—	—	—	—	—	—
16~17	—	—	—	—	—	—
17~18	—	—	—	—	—	—
18~19	—	—	—	—	—	—
19~20	—	—	—	—	—	—
20~21	—	—	—	—	—	—
21~22	—	—	—	—	—	—
22~23	—	—	—	—	—	—
23~24	—	—	—	—	—	—
					日計	

昭和46年　4月　6日

上石神井雨量観測所						
時＼分	0~10	10~20	20~30	30~40	40~50	50~60
0～1	—	—	—	—	—	—
1～2	—	—	—	—	—	—
2～3	—	—	—	—	—	—
3～4	—	—	—	—	—	—
4～5	—	—	—	—	—	—
5～6	—	—	—	—	—	—
6～7	—	—	—	—	—	—
7～8	—	—	—	—	—	—
8～9	—	—	—	—	—	—
9~10	—	—	—	—	—	—
10~11	—	—	—	—	—	—
11~12	—	—	—	—	—	—
12~13	—	—	—	—	—	—
13~14	—	—	—	—	—	—
14~15	—	—	—	—	—	—
15~16	—	—	—	—	—	—
16~17	—	—	—	—	—	—
17~18	—	—	—	—	—	—
18~19	—	—	—	—	—	—
19~20	—	—	—	—	—	—
20~21	—	—	—	—	—	—
21~22	—	—	—	—	—	—
22~23	—	—	—	—	—	—
23~24	—	—	—	—	—	—
					日計	(0.0)

上石神井流量観測所						
時＼分	10	20	30	40	50	正時60
0～1						
1～2						
2～3						
3～4						
4～5						
5～6						
6～7						
7～8						
8～9						
9～10						
10~11						
11~12						
12~13						
13~14						
14~15				1.11	1.11	1.11
15~16	1.11	1.11	1.11	1.11	1.11	1.10
16~17	1.10	1.05	1.05	1.01	1.01	1.01
17~18	1.01	1.01	1.01	1.00	1.00	1.00
18~19	1.00	1.00	1.00	1.00	1.00	1.00
19~20	1.00	1.00	1.00	1.00	1.00	1.00
20~21	0.96	0.96	0.96	0.96	0.96	0.96
21~22	0.96	0.96	0.96	0.96	0.96	0.96
22~23	0.96	0.96	0.92	0.92	0.92	0.92
23~24	0.92	0.92	0.92	0.90	0.90	0.90

上石神井流量観測所						
時＼分	10	20	30	40	50	正時60
0～1	0.87	0.87	0.87	0.82	0.82	0.80
1～2	0.80	0.80	0.80	0.78	0.78	0.78
2～3	0.78	0.78	0.74	0.71	0.71	0.71
3～4	0.71	0.71	0.70	0.70	0.70	0.70
4～5	0.70	0.70	0.70	0.66	0.66	0.66
5～6	0.66	0.66	0.66	0.66	0.66	0.66
6～7	0.66	0.66	0.66	0.66	0.66	0.66
7～8	0.66	0.66	0.66	0.66	0.66	0.70
8～9	0.70	0.71	0.71	0.71	0.74	0.74
9～10	0.78	0.78	0.80	0.82	0.82	0.87
10~11	0.87	0.90	0.92	0.92	0.96	0.96
11~12	1.00	1.01	1.01	1.01	1.01	1.05
12~13	1.10	1.10	1.10	1.10	1.10	1.10
13~14	1.10	1.10	1.10	1.11	1.11	1.11
14~15	1.11	1.11	1.11	1.10	1.10	1.10
15~16	1.10	1.10	1.05	1.05	1.01	1.01
16~17	1.01	1.01	1.01	1.01	1.01	1.00
17~18	1.00	1.00	1.00	0.96	0.92	0.87
18~19	0.87	0.87	0.87	0.87	0.90	0.92
19~20	0.92	0.92	0.92	0.92	0.92	0.92
20~21	0.92	0.92	0.92	0.92	0.92	0.90
21~22	0.87	0.87	0.87	0.87	0.87	0.87
22~23	0.87	0.87	0.87	0.87	0.87	0.87
23~24	0.82	0.82	0.82	0.82	0.82	0.82

昭和46年　4月　7日

上石神井雨量観測所						
時＼分	0~10	10~20	20~30	30~40	40~50	50~50
0～1	—	—	—	—	—	—
1～2	—	—	—	—	—	—
2～3	—	—	—	—	—	—
3～4	—	—	—	—	—	—
4～5	—	—	—	—	—	—
5～6	—	—	—	—	—	—
6～7	—	—	—	—	—	—
7～8	—	—	—	—	—	—
8～9	—	—	—	—	—	—
9~10	—	—	—	—	—	—
10~11	—	—	—	—	—	—
11~12	—	—	—	—	—	—
12~13	—	—	—	—	—	—
13~14	—	—	—	—	—	—
14~15	—	—	—	—	—	—
15~16	—	—	—	—	—	—
16~17	—	—	—	—	—	—
17~18	—	—	—	—	—	—
18~19	—	—	—	—	—	—
19~20	—	—	—	—	—	—
20~21	—	—	—	—	—	—
21~22	—	—	—	—	—	—
22~23	—	—	—	—	—	—
23~24	—	—	—	—	—	—
					日計	(0.0)

昭和46年　4月　8日

上石神井雨量観測所						
時＼分	0~10	10~20	20~30	30~40	40~50	50~60
0～1	—	—	—	—	—	—
1～2	—	—	—	—	—	—
2～3	—	—	—	—	—	—
3～4	—	—	—	—	—	—
4～5	—	—	—	—	—	—
5～6	—	—	—	—	—	—
6～7	—	—	—	—	—	—
7～8	—	—	—	—	—	—
8～9	—	—	—	—	—	—
9~10	—	—	—	—	—	—
10~11	—	—	—	—	—	—
11~12	—	—	—	—	—	—
12~13	—	—	—	—	—	—
13~14	—	—	—	—	—	—
14~15	—	—	—	—	—	—
15~16	—	—	—	—	—	—
16~17	—	—	—	—	—	—
17~18	—	—	—	—	—	—
18~19	—	—	—	—	—	—
19~20	—	—	—	—	—	—
20~21	—	—	—	—	—	—
21~22	—	—	—	—	—	—
22~23	—	—	—	—	—	—
23~24	—	—	—	—	—	—
					日計	(0.0)

上石神井流量観測所						
時＼分	10	20	30	40	50	正時60
0～1	0.82	0.82	0.82	0.82	0.80	0.82
1～2	0.82	0.80	0.80	0.78	0.78	0.74
2～3	0.71	0.71	0.71	0.70	0.70	0.70
3～4	0.66	0.66	0.66	0.66	0.66	0.66
4～5	0.64	0.64	0.64	0.64	0.64	0.64
5～6	0.64	0.64	0.64	0.64	0.61	0.61
6～7	0.61	0.61	0.61	0.61	0.61	0.64
7～8	0.64	0.64	0.64	0.64	0.64	0.66
8～9	0.66	0.66	0.66	0.70	0.70	0.71
9～10	0.74	0.78	0.80	0.87	0.90	0.92
10~11	0.96	0.96	1.00	1.00	1.05	1.10
11~12	1.11	1.11	1.15	1.20	1.20	1.20
12~13	1.20	1.20	1.20	1.20	1.20	1.20
13~14	1.20	1.15	1.15	1.15	1.15	1.15
14~15	1.15	1.11	1.11	1.11	1.11	1.10
15~16	1.11	1.11	1.11	1.11	1.11	1.10
16~17	1.10	1.05	1.01	1.01	1.05	1.05
17~18	1.05	1.05	1.01	1.01	1.00	1.00
18~19	1.00	1.00	1.00	1.00	1.00	1.00
19~20	1.00	1.00	1.00	1.00	1.00	1.00
20~21	1.00	0.96	0.96	1.00	1.00	1.00
21~22	0.96	0.96	0.96	0.96	0.96	0.96
22~23	0.96	0.96	0.96	0.96	0.96	0.96
23~24	0.96	0.96	0.92	0.92	0.92	0.92

上石神井流量観測所						
時＼分	10	20	30	40	50	正時60
0～1	0.92	0.90	0.90	0.87	0.87	0.82
1～2	0.82	0.80	0.80	0.80	0.80	0.80
2～3	0.78	0.78	0.78	0.74	0.74	0.74
3～4	0.71	0.71	0.71	0.71	0.71	0.70
4～5	0.70	0.70	0.70	0.70	0.70	0.70
5～6	0.70	0.66	0.66	0.66	0.66	0.66
6～7	0.66	0.66	0.66	0.66	0.66	0.66
7～8	0.66	0.66	0.66	0.66	0.70	0.70
8～9	0.70	0.70	0.71	0.74	0.78	0.78
9～10	0.78	0.80	0.80	0.82	0.82	0.87
10~11	0.87	0.90	0.92	0.92	0.96	0.96
11~12	1.00	1.00	1.01	1.01	1.01	1.01
12~13	1.01	1.01	1.05	1.05	1.05	1.05
13~14	1.05	1.05	1.05	1.05	1.05	1.05
14~15	1.05	1.05	1.05	1.05	1.05	1.05
15~16	1.05	1.05	1.05	1.05	1.05	1.05
16~17	1.01	1.00	0.87	0.78	0.70	0.66
17~18	0.74	0.87	0.92	0.96	0.96	0.96
18~19	0.96	0.96	0.92	0.92	0.92	0.92
19~20	0.92	0.92	0.92	0.92	0.92	0.92
20~21	0.92	0.92	0.92	0.92	0.92	0.92
21~22	0.92	0.90	0.87	0.87	0.87	0.87
22~23	0.87	0.87	0.87	0.87	0.82	0.82
23~24	0.78	0.71	0.70	0.70	0.71	0.74

昭和46年　4月　9日

上石神井雨量観測所

時＼分	0~10	10~20	20~30	30~40	40~50	50~50
0～1	—	—	—	—	—	—
1～2	—	—	—	—	—	—
2～3	—	—	—	—	—	—
3～4	—	—	—	—	—	—
4～5	—	—	—	—	—	—
5～6	—	—	—	—	—	—
6～7	—	—	—	—	—	—
7～8	—	—	—	—	—	—
8～9	—	—	—	—	—	—
9～10	—	—	—	—	—	—
10~11	—	—	—	—	—	—
11~12	—	—	—	—	—	—
12~13	—	—	—	—	—	—
13~14	—	—	—	—	—	—
14~15	—	—	—	—	—	—
15~16	—	—	—	—	—	—
16~17	—	—	—	—	—	—
17~18	—	—	—	—	—	—
18~19	—	—	—	—	—	—
19~20	0.5	0.5	0.5	0.5	—	0.5
20~21	—	—	—	—	—	—
21~22	0.5	0.5	—	—	—	—
22~23	—	—	—	—	—	—
23~24	—	—	—	—	—	—
					日計	(3.5)

昭和46年　4月10日

上石神井雨量観測所

時＼分	0~10	10~20	20~30	30~40	40~50	50~60
0～1	—	—	—	—	—	—
1～2	—	—	—	—	—	—
2～3	—	—	—	—	—	—
3～4	—	—	—	—	—	—
4～5	—	—	—	—	—	—
5～6	—	—	—	—	—	—
6～7	—	—	—	—	—	—
7～8	—	—	—	—	—	—
8～9	—	—	—	—	—	—
9~10	—	—	—	—	—	—
10~11	—	—	—	—	—	—
11~12	—	—	—	—	—	—
12~13	—	—	—	—	—	—
13~14	—	—	—	—	—	—
14~15	—	—	—	—	—	—
15~16	—	—	—	—	—	—
16~17	—	—	—	—	—	—
17~18	—	—	—	—	—	—
18~19	—	—	—	—	—	—
19~20	—	—	—	—	—	—
20~21	—	—	—	—	—	—
21~22	—	0.5	—	—	0.5	—
22~23	—	—	—	—	—	—
23~24	—	—	—	—	—	—
					日計	(1.0)

上石神井流量観測所

時＼分	10	20	30	40	50	正時60
0～1	0.74	0.78	0.78	0.78	0.78	0.78
1～2	0.78	0.78	0.74	0.74	0.71	0.71
2～3	0.71	0.70	0.70	0.70	0.70	0.66
3～4	0.66	0.66	0.66	0.66	0.66	0.66
4～5	0.66	0.66	0.66	0.64	0.64	0.64
5～6	0.64	0.64	0.64	0.64	0.64	0.64
6～7	0.64	0.64	0.64	0.64	0.64	0.64
7～8	0.64	0.64	0.64	0.64	0.64	0.66
8～9	0.66	0.70	0.70	0.70	0.71	0.74
9～10	0.78	0.80	0.87	0.87	0.90	0.92
10~11	0.92	0.96	1.00	1.00	1.00	1.01
11~12	1.01	1.05	1.10	1.10	1.10	1.10
12~13	1.10	1.10	1.10	1.11	1.11	1.11
13~14	1.11	1.10	1.10	1.05	1.05	1.05
14~15	1.05	1.05	1.05	1.05	1.01	1.00
15~16	1.00	1.00	1.00	1.00	1.00	1.00
16~17	1.00	1.00	1.00	1.00	1.00	1.00
17~18	1.00	1.00	1.00	1.00	1.01	1.01
18~19	1.01	1.01	1.01	1.01	1.01	1.01
19~20	1.01	1.01	1.05	1.10	1.11	1.11
20~21	1.11	1.11	1.11	1.15	1.20	1.20
21~22	1.20	1.23	1.27	1.27	1.27	1.27
22~23	1.27	1.27	1.27	1.23	1.20	1.20
23~24	1.20	1.20	1.23	1.23	1.23	1.23

上石神井流量観測所

時＼分	10	20	30	40	50	正時60
0～1	1.23	1.23	1.23	1.23	1.20	1.20
1～2	1.20	1.20	1.20	1.20	1.20	1.20
2～3	1.20	1.20	1.20	1.20	1.20	1.20
3～4	1.20	1.15	1.11	1.10	1.01	0.96
4～5	0.92	0.87	0.80	0.71	0.70	0.70
5～6	0.70	0.70	0.70	0.70	0.70	0.70
6～7	0.66	0.66	0.66	0.66	0.66	0.66
7～8	0.66	0.66	0.66	0.66	0.70	0.70
8～9	0.71	0.71	0.74	0.78	0.78	0.80
9～10	0.82	0.82	0.82	0.87	0.90	0.92
10~11	0.92	0.96	0.96	1.00	1.00	1.01
11~12	1.01	1.05	1.05	1.10	1.10	1.10
12~13	1.10	1.10	1.10	1.10	1.10	1.10
13~14	1.10	1.10	1.10	1.05	1.05	1.05
14~15	1.05	1.05	1.05	1.05	1.01	1.00
15~16	1.00	1.00	1.00	1.00	1.00	0.96
16~17	0.96	1.00	1.00	0.96	0.96	0.92
17~18	0.92	0.92	0.90	0.90	0.90	0.90
18~19	0.92	0.92	0.92	0.92	0.92	0.92
19~20	0.92	0.92	0.92	0.92	0.92	0.92
20~21	0.90	0.90	0.87	0.87	0.87	0.87
21~22	0.87	0.87	0.87	0.87	0.87	0.87
22~23	0.87	0.87	0.87	0.90	0.90	0.90
23~24	0.87	0.87	0.87	0.90	0.90	0.87

昭和46年　4月11日

上石神井雨量観測所						
時＼分	0~10	10~20	20~30	30~40	40~50	50~60
0～1	—	—	—	—	—	—
1～2	—	—	—	—	—	—
2～3	—	—	—	—	—	—
3～4	—	—	—	—	—	—
4～5	—	—	—	—	—	—
5～6	—	—	—	—	—	—
6～7	—	—	—	—	—	—
7～8	—	—	—	—	—	—
8～9	—	—	—	—	—	—
9~10	—	—	—	—	—	—
10~11	—	—	—	—	—	—
11~12	—	—	—	—	—	—
12~13	—	—	—	—	—	—
13~14	—	—	—	—	—	—
14~15	—	—	—	—	—	—
15~16	—	—	—	—	—	—
16~17	—	—	—	—	—	—
17~18	—	—	—	—	—	—
18~19	—	—	—	—	—	—
19~20	—	—	—	—	—	—
20~21	—	—	—	—	—	—
21~22	—	—	—	—	—	—
22~23	—	—	—	—	—	—
23~24	—	—	—	—	—	—
					日計	(0.0)

昭和46年　4月12日

上石神井雨量観測所						
時＼分	0~10	10~20	20~30	30~40	40~50	50~60
0～1	—	—	—	—	—	—
1～2	—	—	—	—	—	—
2～3	—	—	—	—	—	—
3～4	—	—	—	—	—	—
4～5	—	—	—	—	—	—
5～6	—	—	—	—	—	—
6～7	—	—	—	—	—	—
7～8	—	—	—	—	—	—
8～9	—	—	—	—	—	—
9~10	—	—	—	—	—	—
10~11	—	—	—	—	—	—
11~12	—	—	—	—	—	—
12~13	—	—	—	—	—	—
13~14	—	—	—	—	—	—
14~15	—	—	—	—	—	—
15~16	—	—	—	—	—	—
16~17	—	—	—	—	—	—
17~18	—	—	—	—	—	—
18~19	—	—	—	—	—	—
19~20	—	—	—	—	—	—
20~21	—	—	—	—	—	—
21~22	—	—	—	—	—	—
22~23	—	—	—	—	—	—
23~24	—	—	—	—	—	—
					日計	(0.0)

上石神井流量観測所						
時＼分	10	20	30	40	50	正時60
0～1	0.87	0.82	0.82	0.82	0.80	0.80
1～2	0.80	0.78	0.78	0.78	0.78	0.78
2～3	0.74	0.74	0.71	0.71	0.71	0.70
3～4	0.70	0.70	0.70	0.66	0.66	0.66
4～5	0.66	0.66	0.66	0.64	0.64	0.64
5～6	0.64	0.64	0.64	0.64	0.61	0.61
6～7	0.61	0.61	0.61	0.61	0.61	0.61
7～8	0.61	0.61	0.61	0.61	0.64	0.64
8～9	0.64	0.64	0.64	0.66	0.66	0.70
9～10	0.70	0.71	0.74	0.74	0.78	0.80
10~11	0.82	0.82	0.90	0.92	0.96	0.96
11~12	1.00	1.00	1.00	1.01	1.01	1.05
12~13	1.05	1.10	1.10	1.10	1.10	1.10
13~14	1.10	1.10	1.10	1.10	1.10	1.10
14~15	1.10	1.05	1.05	1.01	1.01	1.00
15~16	1.00	1.00	1.00	1.00	0.96	0.96
16~17	0.96	0.96	0.96	0.92	0.92	0.92
17~18	0.92	0.92	0.90	0.90	0.90	0.90
18~19	0.87	0.87	0.82	0.82	0.87	0.87
19~20	0.87	0.87	0.87	0.87	0.87	0.87
20~21	0.87	0.87	0.87	0.87	0.87	0.87
21~22	0.87	0.87	0.87	0.87	0.87	0.87
22~23	0.87	0.87	0.87	0.87	0.87	0.87
23~24	0.87	0.87	0.87	0.87	0.87	0.87

上石神井流量観測所						
時＼分	10	20	30	40	50	正時60
0～1	0.82	0.82	0.82	0.80	0.80	0.80
1～2	0.78	0.78	0.78	0.78	0.74	0.74
2～3	0.71	0.71	0.70	0.70	0.70	0.66
3～4	0.66	0.66	0.66	0.66	0.66	0.66
4～5	0.64	0.64	0.64	0.64	0.64	0.61
5～6	0.61	0.61	0.61	0.61	0.61	0.61
6～7	0.61	0.61	0.61	0.61	0.61	0.61
7～8	0.64	0.64	0.64	0.66	0.66	0.70
8～9	0.70	0.70	0.71	0.71	0.74	0.78
9～10	0.80	0.82	0.87	0.87	0.90	0.92
10~11	0.96	1.00	1.01	1.05	1.05	1.10
11~12	1.10	1.11	1.11	1.15	1.15	1.15
12~13	1.15	1.15	1.20	1.20	1.20	1.20
13~14	1.33	1.33	1.33	1.33	1.33	1.33
14~15	1.30	1.30	1.27	1.27	1.27	1.27
15~16	1.27	1.27	1.27	1.23	1.20	1.20
16~17	1.20	1.20	1.20	1.20	1.20	1.20
17~18	1.15	1.15	1.15	1.15	1.15	1.15
18~19	1.15	1.15	1.15	1.15	1.15	1.15
19~20	1.15	1.15	1.15	1.15	1.15	1.15
20~21	1.15	1.15	1.15	1.15	1.15	1.11
21~22	1.11	1.11	1.11	1.11	1.11	1.11
22~23	1.11	1.11	1.11	1.11	1.11	1.11
23~24	1.11	1.11	1.10	1.10	1.10	1.10

昭和46年　4月13日

上石神井雨量観測所						
時＼分	0~10	10~20	20~30	30~40	40~50	50~50
0～1	—	—	—	—	—	—
1～2	—	—	—	—	—	—
2～3	—	—	—	—	—	—
3～4	—	—	—	—	—	—
4～5	—	—	—	—	—	—
5～6	—	—	—	—	—	—
6～7	—	—	—	—	—	—
7～8	—	—	—	—	—	—
8～9	—	—	—	—	—	—
9~10	—	—	—	—	—	—
10~11	—	—	—	—	—	—
11~12	—	—	—	—	—	—
12~13	—	—	—	—	—	—
13~14	—	—	—	—	—	—
14~15	—	—	—	—	—	—
15~16	—	—	—	—	—	—
16~17	—	—	—	—	—	—
17~18	—	—	—	—	—	—
18~19	—	—	—	—	—	—
19~20	—	—	—	—	—	—
20~21	—	—	—	—	—	—
21~22	—	—	—	—	—	—
22~23	—	—	—	—	—	—
23~24	—	—	—	—	—	—
					日計	(0.0)

昭和46年　4月14日

上石神井雨量観測所						
時＼分	0~10	10~20	20~30	30~40	40~50	50~60
0～1	—	—	—	—	—	—
1～2	—	—	—	—	—	—
2～3	—	—	—	—	—	—
3～4	—	—	—	—	—	—
4～5	—	—	—	—	—	—
5～6	—	—	—	—	—	—
6～7	—	—	—	—	—	—
7～8	—	—	—	—	—	—
8～9	—	—	—	—	—	—
9~10	—	—	—	—	—	—
10~11	—	—	—	—	—	—
11~12	—	—	—	—	—	—
12~13	—	—	—	—	—	—
13~14	—	—	—	—	—	—
14~15	—	—	—	—	—	—
15~16	—	—	—	—	—	—
16~17	—	—	—	—	—	—
17~18	—	—	—	—	—	—
18~19	—	—	—	—	—	—
19~20	—	—	—	—	—	—
20~21	—	—	—	—	—	—
21~22	—	—	—	—	—	—
22~23	—	—	—	—	—	—
23~24	—	—	—	—	—	—
					日計	(0.0)

上石神井流量観測所						
時＼分	10	20	30	40	50	正時60
0～1	1.10	1.05	1.01	1.01	1.00	1.00
1～2	1.00	0.96	0.96	0.96	0.96	0.96
2～3	0.96	0.96	0.96	0.96	0.96	0.96
3～4	0.96	0.96	0.96	0.96	0.96	0.96
4～5	0.96	0.96	0.96	0.96	0.96	0.96
5～6	0.96	0.96	0.96	0.96	0.96	0.96
6～7	0.96	0.96	0.96	0.96	0.96	0.96
7～8	0.96	0.96	0.96	0.96	0.96	0.96
8～9	0.96	1.00	1.00	1.00	1.00	1.00
9～10	1.00	1.01	1.05	1.10	1.11	1.11
10~11	1.15	1.20	1.23	1.27	1.27	1.30
11~12	1.30	1.30	1.30	1.33	1.33	1.33
12~13	1.33	1.33	1.33	1.33	1.33	1.33
13~14	1.33	1.33	1.33	1.30	1.30	1.30
14~15	1.30	1.30	1.30	1.27	1.27	1.27
15~16	1.23	1.23	1.23	1.27	1.27	1.23
16~17	1.20	1.20	1.20	1.20	1.20	1.20
17~18	1.20	1.20	1.20	1.20	1.20	1.20
18~19	1.15	1.15	1.15	1.15	1.15	1.15
19~20	1.20	1.20	1.20	1.20	1.20	1.20
20~21	1.20	1.20	1.20	1.15	1.15	1.15
21~22	1.15	1.15	1.15	1.15	1.15	1.15
22~23	1.15	1.15	1.15	1.15	1.11	1.11
23~24	1.11	1.11	1.11	1.10	1.10	1.10

上石神井流量観測所						
時＼分	10	20	30	40	50	正時60
0～1	1.10	1.10	1.05	1.01	1.01	1.01
1～2	1.00	1.00	1.00	1.00	0.96	0.96
2～3	0.96	0.96	0.96	0.96	0.96	0.96
3～4	0.96	0.96	0.96	0.96	0.96	0.96
4～5	1.00	1.00	1.00	1.00	1.00	1.00
5～6	1.00	1.00	1.00	1.00	0.96	1.00
6～7	1.00	1.00	0.96	0.96	0.96	0.96
7～8	0.96	1.00	1.00	1.00	1.00	1.00
8～9	1.00	1.00	1.00	1.00	1.00	1.00
9～10	1.01	1.05	1.10	1.11	1.11	1.11
10~11	1.15	1.20	1.23	1.27	1.30	1.30
11~12	1.33	1.33	1.33	1.33	1.33	1.33
12~13	1.33	1.33	1.33	1.33	1.33	1.33
13~14	1.33	1.33	1.33	1.33	1.33	1.33
14~15	1.30	1.30	1.30	1.30	1.30	1.30
15~16	1.30	1.30	1.30	1.30	1.27	1.27
16~17	1.27	1.30	1.27	1.27	1.27	1.27
17~18	1.23	1.20	1.20	1.15	1.15	1.15
18~19	1.15	1.15	1.20	1.20	1.20	1.20
19~20	1.20	1.20	1.15	1.15	1.15	1.15
20~21	1.15	1.15	1.15	1.15	1.15	1.15
21~22	1.15	1.15	1.15	1.15	1.11	1.11
22~23	1.11	1.11	1.11	1.11	1.11	1.11
23~24	1.11	1.11	1.11	1.11	1.11	1.11

昭和46年　4月15日

上石神井雨量観測所						
時＼分	0~10	10~20	20~30	30~40	40~50	50~60
0～1	—	—	—	—	—	—
1～2	—	—	—	—	—	—
2～3	—	—	—	—	—	—
3～4	—	—	—	—	—	—
4～5	—	—	—	—	—	—
5～6	—	—	—	—	—	—
6～7	—	—	—	—	—	—
7～8	—	—	—	—	—	—
8～9	—	—	—	—	—	—
9~10	—	—	—	—	—	—
10~11	—	—	—	—	—	—
11~12	—	—	—	—	—	—
12~13	—	—	—	—	—	—
13~14	—	—	—	—	—	—
14~15	—	—	—	—	—	—
15~16	—	—	—	—	—	—
16~17	—	—	—	—	—	—
17~18	—	—	—	—	—	—
18~19	—	—	—	—	—	—
19~20	—	—	—	—	—	—
20~21	—	—	—	—	—	—
21~22	—	—	—	—	—	—
22~23	—	—	—	—	—	—
23~24	—	—	—	—	—	—
					日計	(0.0)

昭和46年　4月16日

上石神井雨量観測所						
時＼分	0~10	10~20	20~30	30~40	40~50	50~60
0～1	—	—	—	—	—	—
1～2	—	—	—	—	—	—
2～3	—	—	—	—	—	—
3～4	—	—	—	—	—	—
4～5	—	—	—	—	—	—
5～6	—	—	—	—	—	—
6～7	—	—	—	—	—	—
7～8	—	—	—	—	—	—
8～9	—	—	—	—	—	—
9~10	—	—	—	—	—	—
10~11	—	—	—	—	—	—
11~12	—	—	—	—	—	—
12~13	—	—	—	—	—	—
13~14	—	—	—	—	—	—
14~15	—	—	—	—	—	—
15~16	—	—	—	—	—	—
16~17	—	—	—	—	—	—
17~18	—	—	—	—	—	—
18~19	—	—	—	—	—	—
19~20	—	—	—	—	—	—
20~21	—	—	—	0.5	—	—
21~22	0.5	0.5	0.5	0.5	—	0.5
22~23	0.5	—	0.5	0.5	—	0.5
23~24	—	—	0.5	—	—	0.5
					日計	(6.0)

上石神井流量観測所						
時＼分	10	20	30	40	50	正時60
0～1	1.10	1.10	1.05	1.01	1.01	1.00
1～2	1.00	1.00	0.96	0.96	0.96	0.96
2～3	0.96	0.96	0.96	0.96	0.96	0.96
3～4	0.96	0.96	0.96	0.96	0.96	0.96
4～5	0.96	0.96	0.96	0.96	0.96	0.96
5～6	0.96	0.96	0.96	0.96	0.96	0.96
6～7	0.96	0.96	0.96	0.96	0.96	0.96
7～8	0.96	0.96	0.96	0.96	0.96	0.96
8～9	0.96	0.96	0.96	0.96	0.96	0.96
9～10	0.96	1.00	1.01	1.01	1.00	1.00
10~11	1.01	1.01	1.05	1.10	1.11	1.11
11~12	1.11	1.11	1.11	1.11	1.11	1.10
12~13	1.10	1.10	1.11	1.11	1.11	1.11
13~14	1.11	1.11	1.11	1.15	1.15	1.15
14~15	1.11	1.11	1.10	1.10	1.10	1.10
15~16	1.05	1.05	1.05	1.05	1.05	1.05
16~17	1.05	1.05	1.05	1.05	1.05	1.05
17~18	1.05	1.05	1.05	1.05	1.05	1.05
18~19	1.05	1.05	1.05	1.05	1.05	1.05
19~20	1.05	1.05	1.05	1.01	1.01	1.01
20~21	1.01	1.01	1.01	1.01	1.01	1.01
21~22	1.01	1.01	1.01	1.01	1.01	1.01
22~23	1.01	1.01	1.01	1.01	1.01	1.01
23~24	1.01	1.01	1.01	1.01	1.01	1.01

上石神井流量観測所						
時＼分	10	20	30	40	50	正時60
0～1	1.01	1.01	1.01	1.01	1.01	1.00
1～2	0.96	0.96	0.96	0.96	0.96	0.96
2～3	0.96	0.96	0.96	0.96	0.96	0.96
3～4	0.96	0.96	0.96	0.96	0.96	0.96
4～5	0.96	0.96	0.96	0.96	0.96	0.96
5～6	0.96	0.96	0.96	0.96	0.96	0.96
6～7	0.96	0.96	0.96	0.96	0.96	0.96
7～8	0.96	0.96	0.96	0.96	0.96	0.96
8～9	0.96	0.96	0.96	0.96	0.96	0.96
9～10	0.96	0.96	0.96	1.00	1.01	1.05
10~11	1.10	1.11	1.11	1.15	1.20	1.23
11~12	1.27	1.27	1.27	1.27	1.27	1.27
12~13	1.30	1.30	1.30	1.30	1.27	1.27
13~14	1.30	1.30	1.27	1.27	1.27	1.23
14~15	1.20	1.15	1.15	1.15	1.15	1.15
15~16	1.15	1.15	1.15	1.15	1.11	1.11
16~17	1.11	1.11	1.11	1.10	1.11	1.11
17~18	1.11	1.11	1.11	1.11	1.11	1.11
18~19	1.11	1.11	1.11	1.11	1.11	1.11
19~20	1.11	1.11	1.11	1.11	1.11	1.11
20~21	1.11	1.11	1.11	1.11	1.11	1.11
21~22	1.11	1.11	1.15	1.23	1.27	1.27
22~23	1.27	1.30	1.33	1.42	1.42	1.45
23~24	1.45	1.45	1.45	1.50	1.50	1.50

昭和46年　4月17日

上石神井雨量観測所						
時＼分	0~10	10~20	20~30	30~40	40~50	50~50
0～1	—	0.5	—	0.5	—	0.5
1～2	—	—	—	—	—	0.5
2～3	—	—	—	—	—	—
3～4	—	—	—	—	—	—
4～5	—	—	—	—	—	—
5～6	—	—	—	0.5	—	—
6～7	—	—	—	—	—	—
7～8	—	—	—	—	—	—
8～9	—	—	—	—	—	—
9～10	—	—	—	—	—	—
10~11	—	—	—	—	—	—
11~12	—	—	—	—	—	—
12~13	—	—	—	—	—	—
13~14	—	0.5	—	0.5	—	—
14~15	—	0.5	—	—	0.5	0.5
15~16	0.5	—	—	0.5	—	0.5
16~17	—	0.5	0.5	—	0.5	0.5
17~18	—	0.5	0.5	0.5	—	0.5
18~19	—	0.5	—	—	—	0.5
19~20	—	—	0.5	—	0.5	—
20~21	—	—	—	—	—	—
21~22	—	—	—	—	—	—
22~23	—	—	—	—	—	—
23~24	—	—	—	—	—	—
					日計	(12.5)

昭和46年　4月18日

上石神井雨量観測所						
時＼分	0~10	10~20	20~30	30~40	40~50	50~60
0～1	—	—	—	—	—	—
1～2	—	—	—	—	—	—
2～3	—	—	—	—	—	—
3～4	—	—	—	—	—	—
4～5	—	—	—	—	—	—
5～6	—	—	—	—	—	—
6～7	—	—	—	—	—	—
7～8	—	—	—	—	—	—
8～9	—	—	—	—	—	—
9~10	—	—	—	—	—	—
10~11	—	—	—	—	—	—
11~12	—	—	—	—	—	—
12~13	—	—	—	—	—	—
13~14	—	—	—	—	—	—
14~15	—	—	—	—	—	—
15~16	—	—	—	—	—	—
16~17	—	—	—	—	—	—
17~18	—	—	—	—	—	—
18~19	—	—	—	—	—	—
19~20	—	—	—	—	—	—
20~21	—	—	—	—	—	—
21~22	—	—	—	—	—	—
22~23	—	—	—	—	—	—
23~24	—	—	—	—	—	—
					日計	(0.0)

上石神井流量観測所						
時＼分	10	20	30	40	50	正時60
0～1	1.50	1.50	1.50	1.50	1.50	1.45
1～2	1.45	1.45	1.45	1.45	1.45	1.42
2～3	1.40	1.33	1.30	1.27	1.23	1.20
3～4	1.15	1.11	1.11	1.10	1.05	1.01
4～5	1.01	1.00	1.00	0.96	0.96	0.92
5～6	0.96	0.96	0.92	0.96	0.96	0.92
6～7	0.96	0.96	0.96	0.96	0.96	0.96
7～8	0.96	0.96	0.96	0.96	0.96	0.96
8～9	0.96	0.96	0.96	0.96	0.96	0.96
9～10	0.96	0.96	0.96	0.96	1.00	1.01
10~11	1.01	1.05	1.10	1.10	1.11	1.11
11~12	1.15	1.15	1.15	1.15	1.15	1.15
12~13	1.15	1.15	1.15	1.15	1.15	1.15
13~14	1.15	1.15	1.15	1.20	1.20	1.23
14~15	1.27	1.27	1.27	1.30	1.33	1.33
15~16	1.40	1.40	1.42	1.45	1.45	1.45
16~17	1.45	1.50	1.50	1.50	1.50	1.55
17~18	1.60	1.65	1.70	1.72	1.72	1.78
18~19	1.78	1.90	1.95	1.95	1.90	1.82
19~20	1.78	1.78	1.78	1.72	1.72	1.72
20~21	1.72	1.72	1.72	1.70	1.70	1.65
21~22	1.60	1.55	1.50	1.30	1.30	1.27
22~23	1.40	1.33	1.33	1.30	1.30	1.27
23~24	1.23	1.20	1.15	1.11	1.11	1.10

上石神井流量観測所						
時＼分	10	20	30	40	50	正時60
0～1	1.05	1.01	1.00	1.00	1.00	1.00
1～2	1.00	1.00	0.96	0.96	0.96	0.96
2～3	0.96	0.96	0.96	0.96	0.96	0.96
3～4	0.96	0.96	0.96	0.96	0.96	0.96
4～5	0.96	0.96	0.96	0.92	0.92	0.92
5～6	0.92	0.92	0.92	0.96	0.96	0.96
6～7	0.96	0.96	0.96	0.96	0.96	0.96
7～8	0.96	0.96	0.96	0.96	0.96	0.96
8～9	0.96	0.96	0.96	0.96	0.96	0.96
9～10	0.96	0.96	0.96	0.96	0.96	0.96
10~11	0.96	1.00	1.01	1.10	1.11	1.15
11~12	1.15	1.20	1.20	1.20	1.20	1.20
12~13	1.20	1.23	1.27	1.27	1.30	1.30
13~14	1.30	1.30	1.30	1.30	1.30	1.30
14~15	1.27	1.27	1.23	1.23	1.23	1.23
15~16	1.20	1.20	1.15	1.11	1.11	1.11
16~17	1.10	1.10	1.10	1.10	1.10	1.10
17~18	1.10	1.10	1.10	1.05	1.05	1.05
18~19	1.05	1.05	1.05	1.05	1.10	1.10
19~20	1.10	1.10	1.05	1.05	1.05	1.05
20~21	1.05	1.05	1.05	1.05	1.05	1.05
21~22	1.05	1.05	1.05	1.05	1.05	1.05
22~23	1.05	1.05	1.01	1.01	1.01	1.05
23~24	1.05	1.01	1.01	1.01	1.00	1.00

昭和46年　4月19日

上石神井雨量観測所						
時＼分	0~10	10~20	20~30	30~40	40~50	50~50
0～1	—	—	—	—	—	—
1～2	—	—	—	—	—	—
2～3	—	—	—	—	—	—
3～4	—	—	—	—	—	—
4～5	—	—	—	—	—	—
5～6	—	—	—	—	—	—
6～7	—	—	—	—	—	—
7～8	—	—	—	—	—	—
8～9	—	—	—	—	—	—
9～10	—	—	—	—	—	—
10~11	—	—	—	—	—	—
11~12	—	—	—	—	—	—
12~13	—	—	—	—	—	—
13~14	—	—	—	—	—	—
14~15	—	—	—	—	—	—
15~16	—	—	—	—	—	—
16~17	—	—	—	—	—	—
17~18	—	—	—	—	—	—
18~19	—	—	—	—	—	—
19~20	—	—	—	—	—	—
20~21	—	—	—	—	—	—
21~22	—	—	—	—	—	—
22~23	—	—	—	—	—	—
23~24	—	—	—	—	—	—
					日計	(0.0)

昭和46年　4月20日

上石神井雨量観測所						
時＼分	0~10	10~20	20~30	30~40	40~50	50~60
0～1	—	—	—	—	—	—
1～2	—	—	—	—	—	—
2～3	—	—	—	—	—	—
3～4	—	—	—	—	—	—
4～5	—	—	—	—	—	—
5～6	—	—	—	—	—	—
6～7	—	—	—	—	—	—
7～8	—	—	—	—	—	—
8～9	—	—	—	—	—	—
9～10	—	—	—	—	—	—
10~11	—	—	—	—	—	—
11~12	—	—	—	—	—	—
12~13	—	—	—	—	—	—
13~14	—	—	—	—	—	—
14~15	—	—	—	—	—	—
15~16	—	—	—	—	—	—
16~17	—	—	—	—	—	—
17~18	—	—	—	—	—	—
18~19	—	—	—	—	—	—
19~20	—	—	—	—	—	—
20~21	—	—	—	—	—	—
21~22	—	—	—	—	—	—
22~23	—	—	—	—	—	—
23~24	—	—	—	—	—	—
					日計	(0.0)

上石神井流量観測所						
時＼分	10	20	30	40	50	正時60
0～1	1.00	0.96	0.96	0.96	0.96	0.92
1～2	0.92	0.92	0.92	0.90	0.90	0.87
2～3	0.82	0.82	0.82	0.82	0.87	0.87
3～4	0.87	0.87	0.90	0.87	0.87	0.87
4～5	0.87	0.87	0.87	0.87	0.87	0.87
5～6	0.90	0.90	0.90	0.90	0.90	0.82
6～7	0.82	0.87	0.90	0.87	0.87	0.87
7～8	0.90	0.90	0.87	0.87	0.87	0.90
8～9	0.90	0.90	0.90	0.92	0.92	0.92
9～10	0.92	0.96	1.00	1.00	1.01	1.05
10~11	1.11	1.15	1.15	1.20	1.23	1.27
11~12	1.30	1.30	1.33	1.33	1.33	1.33
12~13	1.33	1.33	1.40	1.40	1.40	1.40
13~14	1.40	1.33	1.33	1.33	1.30	1.30
14~15	1.30	1.33	1.30	1.30	1.27	1.27
15~16	1.27	1.27	1.27	1.27	1.27	1.27
16~17	1.23	1.20	1.20	1.20	1.20	1.20
17~18	1.15	1.11	1.11	1.11	1.11	1.11
18~19	1.11	1.11	1.11	1.11	1.11	1.11
19~20	1.11	1.11	1.11	1.11	1.11	1.11
20~21	1.11	1.11	1.11	1.11	1.11	1.11
21~22	1.10	1.10	1.10	1.10	1.10	1.10
22~23	1.05	1.05	1.05	1.05	1.05	1.05
23~24	1.01	1.01	1.01	1.01	1.00	1.00

上石神井流量観測所						
時＼分	10	20	30	40	50	正時60
0～1	1.00	1.00	1.00	0.96	0.96	0.96
1～2	0.92	0.92	0.92	0.92	0.92	0.96
2～3	0.92	0.92	0.92	0.92	0.96	0.96
3～4	0.96	0.96	0.96	0.96	0.96	0.96
4～5	0.96	0.96	0.96	0.96	0.96	0.96
5～6	0.96	0.96	0.96	0.96	0.96	1.00
6～7	0.96	0.96	0.96	0.96	0.96	0.96
7～8	0.96	0.96	0.96	0.96	0.96	0.96
8～9	0.96	0.96	0.96	0.96	0.96	0.96
9～10	1.00	1.00	1.01	1.05	1.10	1.10
10~11	1.11	1.11	1.15	1.20	1.23	1.27
11~12	1.27	1.30	1.30	1.30	1.33	1.33
12~13	1.33	1.33	1.33	1.33	1.33	1.33
13~14	1.33	1.33	1.33	1.30	1.30	1.30
14~15	1.30	1.30	1.27	1.27	1.20	1.20
15~16	1.20	1.15	1.27	1.27	1.27	1.23
16~17	1.23	1.20	1.20	1.20	1.20	1.20
17~18	1.20	1.20	1.20	1.20	1.20	1.20
18~19	1.20	1.15	1.15	1.11	1.11	1.11
19~20	1.11	1.11	1.15	1.15	1.15	1.15
20~21	1.11	1.11	1.15	1.15	1.15	1.15
21~22	1.15	1.15	1.15	1.15	1.15	1.11
22~23	1.11	1.11	1.11	1.11	1.11	1.11
23~24	1.11	1.11	1.11	1.11	1.11	1.11

昭和46年　4月21日

上石神井雨量観測所						
時＼分	0~10	10~20	20~30	30~40	40~50	50~50
0～1	—	—	—	—	—	—
1～2	—	—	—	—	—	—
2～3	—	—	—	—	—	—
3～4	—	—	—	—	—	—
4～5	—	—	—	—	—	—
5～6	—	—	—	—	—	—
6～7	—	—	—	—	—	—
7～8	—	—	—	—	—	—
8～9	—	—	—	—	—	—
9～10	—	—	—	—	—	—
10~11	—	—	—	—	—	—
11~12	—	—	—	—	—	—
12~13	—	—	—	—	—	—
13~14	—	—	—	—	—	—
14~15	—	—	—	—	—	—
15~16	—	—	—	—	—	—
16~17	—	—	—	—	—	—
17~18	—	—	—	—	—	—
18~19	—	—	—	—	—	—
19~20	—	—	—	—	—	—
20~21	—	—	—	—	—	—
21~22	—	—	—	—	—	—
22~23	—	—	—	—	—	—
23~24	—	—	—	—	—	—
					日計	(0.0)

昭和46年　4月22日

上石神井雨量観測所						
時＼分	0~10	10~20	20~30	30~40	40~50	50~60
0～1	—	—	—	—	—	—
1～2	—	—	—	—	—	—
2～3	—	—	—	—	—	—
3～4	—	—	—	—	—	—
4～5	—	—	—	—	—	—
5～6	—	—	—	—	0.5	—
6～7	—	0.5	—	—	0.5	—
7～8	0.5	—	0.5	—	0.5	—
8～9	—	—	0.5	—	—	—
9～10	—	—	0.5	—	0.5	—
10~11	—	0.5	—	0.5	—	0.5
11~12	—	0.5	0.5	—	1.0	—
12~13	1.0	—	1.0	1.0	0.5	0.5
13~14	—	0.5	—	0.5	0.5	0.5
14~15	0.5	—	1.0	1.0	1.5	0.5
15~16	1.0	0.5	1.0	0.5	—	0.5
16~17	—	—	—	—	—	—
17~18	—	—	—	—	—	—
18~19	—	—	—	—	—	—
19~20	—	—	—	—	—	—
20~21	—	—	—	—	—	—
21~22	—	—	—	—	—	—
22~23	—	—	—	—	—	—
23~24	—	—	—	—	—	—
					日計	(22.0)

上石神井流量観測所						
時＼分	10	20	30	40	50	正時60
0～1	1.10	1.10	1.10	1.10	1.05	1.01
1～2	1.01	1.00	1.00	1.00	0.96	0.96
2～3	0.96	0.96	0.95	0.96	0.92	0.92
3～4	0.92	0.92	0.92	0.92	0.90	0.90
4～5	0.90	0.90	0.90	0.90	0.90	0.90
5～6	0.90	0.90	0.90	0.90	0.90	0.90
6～7	0.90	0.90	0.90	0.90	0.90	0.90
7～8	0.90	0.90	0.90	0.92	0.92	0.92
8～9	0.96	0.96	1.00	1.00	1.00	1.00
9～10	1.01	1.05	1.11	1.20	1.27	1.27
10~11	1.30	1.30	1.30	1.33	1.33	1.42
11~12	1.42	1.45	1.45	1.45	1.45	1.45
12~13	1.45	1.45	1.45	1.45	1.45	1.45
13~14	1.45	1.45	1.42	1.42	1.40	1.40
14~15	1.40	1.33	1.33	1.33	1.30	1.30
15~16	1.30	1.30	1.30	1.30	1.30	1.27
16~17	1.23	1.23	1.27	1.30	1.30	1.30
17~18	1.30	1.30	1.30	1.30	1.30	1.30
18~19	1.30	1.30	1.30	1.27	1.27	1.27
19~20	1.27	1.27	1.27	1.27	1.27	1.23
20~21	1.20	1.20	1.23	1.23	1.20	1.20
21~22	1.20	1.20	1.20	1.20	1.20	1.20
22~23	1.20	1.20	1.15	1.15	1.15	1.15
23~24	1.15	1.15	1.15	1.15	1.11	1.11

上石神井流量観測所						
時＼分	10	20	30	40	50	正時60
0～1	1.11	1.11	1.10	1.10	1.10	1.05
1～2	1.01	1.01	1.00	1.00	1.00	0.96
2～3	0.96	0.96	0.96	0.96	0.96	0.96
3～4	0.96	0.96	0.96	0.92	0.92	0.92
4～5	0.92	0.92	0.96	0.96	0.96	0.96
5～6	0.96	0.96	0.96	0.96	0.96	0.96
6～7	0.96	0.96	0.96	0.96	0.96	0.96
7～8	0.96	0.96	0.96	0.96	1.00	1.01
8～9	1.10	1.11	1.15	1.20	1.23	1.27
9～10	1.27	1.27	1.30	1.30	1.30	1.33
10~11	1.33	1.40	1.42	1.45	1.50	1.55
11~12	1.55	1.60	1.65	1.70	1.72	1.72
12~13	1.78	1.82	1.90	1.95	2.00	2.26
13~14	2.43	2.50	2.50	2.57	2.57	2.70
14~15	2.70	2.70	2.85	3.00	3.30	3.66
15~16	3.76	4.01	4.25	4.35	4.50	4.57
16~17	4.35	4.01	3.76	3.40	3.21	2.91
17~18	2.77	2.57	2.43	2.26	2.20	2.03
18~19	2.00	1.95	1.78	1.72	1.70	1.60
19~20	1.55	1.50	1.45	1.45	1.42	1.40
20~21	1.33	1.33	1.33	1.33	1.33	1.27
21~22	1.27	1.23	1.20	1.15	1.15	1.15
22~23	1.15	1.15	1.15	1.15	1.15	1.15
23~24	1.15	1.15	1.15	1.15	1.15	1.15

昭和46年 4月23日

上石神井雨量観測所						
時＼分	0~10	10~20	20~30	30~40	40~50	50~60
0～1	—	—	—	—	—	—
1～2	—	—	—	—	—	—
2～3	—	—	—	—	—	—
3～4	—	—	—	—	—	—
4～5	—	—	—	—	—	—
5～6	—	—	—	—	—	—
6～7	—	—	—	—	—	—
7～8	—	—	—	—	—	—
8～9	—	—	—	—	—	—
9～10	—	—	—	—	—	—
10~11	—	—	—	—	—	—
11~12	—	—	—	—	—	—
12~13	—	—	—	—	—	—
13~14	—	—	—	—	—	—
14~15	—	—	—	—	—	—
15~16	—	—	—	—	—	—
16~17	—	—	—	—		—
17~18	—	—	—	—		
18~19						
19~20						
20~21						
21~22						
22~23						
23~24						
					日計	(0.0)

昭和　年　月　日

上石神井雨量観測所						
時＼分	0~10	10~20	20~30	30~40	40~50	50~60
0～1						
1～2						
2～3						
3～4						
4～5						
5～6						
6～7						
7～8						
8～9						
9～10						
10~11						
11~12						
12~13						
13~14						
14~15						
15~16						
16~17						
17~18						
18~19						
19~20						
20~21						
21~22						
22~23						
23~24						
					日計	

上石神井流量観測所						
時＼分	10	20	30	40	50	正時60
0～1	1.15	1.15	1.15	1.15	1.15	1.15
1～2	1.15	1.15	1.11	1.05	1.01	0.96
2～3	0.96	0.96	0.96	0.96	0.96	0.96
3～4	0.96	0.96	0.96	0.96	0.96	0.96
4～5	0.96	0.96	0.96	0.96	0.96	0.96
5～6	0.96	0.96	0.96	1.00	1.00	1.00
6～7	1.01	1.01	1.01	1.01	1.00	0.96
7～8	0.96	0.96	0.96	0.96	0.96	0.96
8～9	0.96	1.00	1.01	1.01	1.01	1.05
9～10	1.05	1.10	1.10	1.11	1.15	1.20
10~11	1.23	1.30	1.30	1.33	1.42	1.42
11~12	1.42	1.42	1.42	1.42	1.42	1.42
12~13	1.45	1.45	1.45	1.45	1.50	1.50
13~14	1.55	1.55	1.55	1.55	1.55	1.55
14~15	1.55	1.55	1.55	1.55	1.55	1.55
15~16	1.55	1.55	1.45	1.45	1.40	1.33
16~17	1.27	1.23	1.20	1.27	1.27	1.27
17~18	1.23	1.20	1.20	1.20		
18~19						
19~20						
20~21						
21~22						
22~23						
23~24						

上石神井流量観測所						
時＼分	10	20	30	40	50	正時60
0～1						
1～2						
2～3						
3～4						
4～5						
5～6						
6～7						
7～8						
8～9						
9～10						
10~11						
11~12						
12~13						
13~14						
14~15						
15~16						
16~17						
17~18						
18~19						
19~20						
20~21						
21~22						
22~23						
23~24						

昭和46年　4月28日

上石神井雨量観測所						
時＼分	0~10	10~20	20~30	30~40	40~50	50~50
0～1						
1～2						
2～3						
3～4						
4～5						
5～6						
6～7						
7～8						
8～9						
9～10						
10~11						
11~12						
12~13						
13~14						
14~15						
15~16						
16~17						
17~18	—	—	—	—	—	—
18~19	—	—	—	—	—	—
19~20	—	—	—	—	—	—
20~21	—	—	—	—	—	—
21~22	—	—	—	—	—	—
22~23	—	—	0.5	—	—	0.5
23~24	1.0	0.5	0.5	0.5	1.0	—
					日計	

昭和　年　月　日

上石神井雨量観測所						
時＼分	0~10	10~20	20~30	30~10	40~50	50~60
0～1						
1～2						
2～3						
3～4						
4～5						
5～6						
6～7						
7～8						
8～9						
9～10						
10~11						
11~12						
12~13						
13~14						
14~15						
15~16						
16~17						
17~18						
18~19						
19~20						
20~21						
21~22						
22~23						
23~24						
					日計	

上石神井流量観測所						
時＼分	10	20	30	40	50	正時60
0～1						
1～2						
2～3						
3～4						
4～5						
5～6						
6～7						
7～8						
8～9						
9～10						
10~11						
11~12						
12~13						
13~14						
14~15						
15~16						
16~17						
17~18	1.11	1.11	1.11	1.10	1.10	1.10
18~19	1.05	1.05	1.05	1.05	1.05	1.05
19~20	1.05	1.05	1.05	1.05	1.05	1.05
20~21	1.05	1.05	1.05	1.01	1.01	1.01
21~22	1.01	1.01	1.05	1.05	1.10	1.10
22~23	1.10	1.10	1.05	1.05	1.05	1.05
23~24	1.10	1.11	1.11	1.15	1.20	1.27

上石神井流量観測所						
時＼分	10	20	30	40	50	正時60
0～1						
1～2						
2～3						
3～4						
4～5						
5～6						
6～7						
7～8						
8～9						
9～10						
10~11						
11~12						
12~13						
13~14						
14~15						
15~16						
16~17						
17~18						
18~19						
19~20						
20~21						
21~22						
22~23						
23~24						

昭和 46 年　4 月 29 日

上石神井雨量観測所

時＼分	0~10	10~20	20~30	30~40	40~50	50~50
0～1	0.5	0.5	0.5	0.5	0.5	0.5
1～2	1.0	1.0	1.0	1.0	0.5	0.5
2～3	1.0	1.0	—	0.5	—	—
3～4	1.0	0.5	0.5	0.5	—	0.5
4～5	—	0.5	—	—	—	—
5～6	0.5	—	—	0.5	—	—
6～7	0.5	0.5	0.5	—	—	0.5
7～8	—	0.5	0.5	0.5	0.5	0.5
8～9	—	0.5	—	—	0.5	0.5
9～10	1.0	0.5	0.5	1.0	1.0	0.5
10~11	—	0.5	0.5	—	—	0.5
11~12	—	0.5	0.5	0.5	1.0	0.5
12~13	—	1.0	1.0	0.5	0.5	0.5
13~14	0.5	0.5	0.5	—	0.5	1.0
14~15	2.0	1.5	1.0	0.5	0.5	—
15~16	1.5	1.0	0.5	1.0	0.5	0.5
16~17	0.5	1.0	0.5	0.5	0.5	—
17~18	—	1.0	0.5	0.5	—	—
18~19	0.5	0.5	—	—	—	—
19~20	—	—	—	—	—	—
20~21	—	—	—	—	—	—
21~22	—	—	—	—	—	—
22~23	—	—	—	—	—	—
23~24	—	—	—	—	—	—
					日計	(53.0)

昭和 46 年　4 月 30 日

上石神井雨量観測所

時＼分	0~10	10~20	20~30	30~40	40~50	50~60
0～1	—	—	—	—	—	—
1～2	—	—	—	—	—	—
2～3	—	—	—	—	—	—
3～4	—	—	—	—	—	—
4～5	—	—	—	—	—	—
5～6	—	—	—	—	—	—
6～7	—	—	—	—	—	—
7～8	—	—	—	—	—	—
8～9	—	—	—	—	—	—
9~10	—	—	—	—	—	—
10~11	—	—	—	—	—	—
11~12	—	—	—	—	—	—
12~13	—	—	—	—	—	—
13~14	—	—	—	—	—	—
14~15	—	—	—	—	—	—
15~16	—	—	—	—	—	—
16~17	—	—	—	—	—	—
17~18	—	—	—	—	—	—
18~19	—	—	—	—	—	—
19~20	—	—	—	—	0.5	—
20~21	0.5	—	—	—	—	—
21~22	—	—	—	—	—	—
22~23	—	—	—	—	—	—
23~24	—	—	—	—	—	—
					日計	(1.0)

上石神井流量観測所

時＼分	10	20	30	40	50	正時60
0～1	1.30	1.33	1.42	1.50	1.55	1.65
1～2	1.72	1.78	2.00	2.20	2.26	2.43
2～3	2.50	2.57	2.91	3.11	3.21	3.30
3～4	3.30	3.30	3.21	3.11	3.00	2.91
4～5	2.85	2.77	2.62	2.57	2.38	2.26
5～6	2.15	2.03	2.00	1.90	1.78	1.70
6～7	1.65	1.55	1.55	1.55	1.55	1.50
7～8	1.50	1.55	1.55	1.60	1.70	1.72
8～9	1.78	1.82	1.90	2.00	2.00	2.03
9～10	2.20	2.26	2.26	2.38	2.50	2.77
10~11	2.91	3.00	3.11	3.21	3.11	3.00
11~12	2.91	2.85	2.85	2.85	2.85	2.85
12~13	2.91	2.91	3.05	3.30	3.40	3.40
13~14	3.49	3.55	3.66	3.76	3.66	3.55
14~15	3.76	4.13	4.57	5.10	5.50	5.50
15~16	5.61	6.10	6.40	6.58	6.76	6.94
16~17	6.94	6.76	6.58	6.40	6.25	5.61
17~18	5.22	4.84	4.70	4.50	4.25	4.01
18~19	3.76	3.55	3.30	3.00	2.77	2.57
19~20	2.30	2.20	2.03	1.95	1.82	1.72
20~21	1.70	1.55	1.50	1.45	1.42	1.42
21~22	1.40	1.40	1.40	1.33	1.33	1.33
22~23	1.33	1.33	1.33	1.40	1.40	1.40
23~24	1.42	1.40	1.33	1.33	1.30	1.27

上石神井流量観測所

時＼分	10	20	30	40	50	正時60
0～1	1.23	1.20	1.20	1.20	1.20	1.20
1～2	1.15	1.10	1.01	0.96	0.90	0.90
2～3	0.90	0.90	0.90	0.90	0.90	0.90
3～4	0.90	0.90	0.90	0.90	0.90	0.90
4～5	0.90	0.90	0.90	0.90	0.90	0.90
5～6	0.90	0.90	0.90	0.90	0.90	0.90
6～7	0.90	0.90	0.90	0.90	0.90	0.90
7～8	0.90	0.90	0.90	0.90	0.92	0.92
8～9	0.92	0.92	0.92	0.92	0.96	0.96
9～10	0.96	1.00	1.00	1.00	1.05	1.11
10~11	1.20	1.23	1.23	1.27	1.30	1.30
11~12	1.30	1.30	1.33	1.33	1.40	1.40
12~13	1.40	1.42	1.40	1.33	1.33	1.30
13~14	1.30	1.30	1.30	1.30	1.30	1.27
14~15	1.27	1.27	1.23	1.23	1.20	1.20
15~16	1.15	1.15	1.15	1.15	1.15	1.15
16~17	1.15	1.15	1.11	1.11	1.11	1.11
17~18	1.10	1.10	1.10	1.10	1.05	1.05
18~19	1.05	1.05	1.01	1.01	1.01	1.01
19~20	1.01	1.01	1.01	1.05	1.01	1.10
20~21	1.10	1.10	1.10	1.10	1.10	1.10
21~22	1.10	1.10	1.10	1.10	1.10	1.10
22~23	1.05	1.05	1.05	1.01	1.01	1.01
23~24	1.01	1.01	1.00	1.00	1.00	0.96

昭和46年　5月　1日

上石神井雨量観測所						
時＼分	0~10	10~20	20~30	30~40	40~50	50~60
0～1	—	—	—	—	—	—
1～2	—	—	—	—	—	—
2～3	—	—	—	—	—	—
3～4	—	—	—	—	—	—
4～5	—	—	—	—	—	—
5～6	—	—	—	—	—	—
6～7	—	—	—	—	—	—
7～8	—	—	—	—	—	—
8～9	—	—	—	—	—	—
9～10	—	—	—	—	—	—
10~11	—	—	—	—	—	—
11~12	—	—	—	—	—	—
12~13	—	—	—	—	—	—
13~14	—	—	—	—	—	—
14~15	—	—	—	—	—	—
15~16	—	—	—	—	—	—
16~17	—	—	—	—	—	—
17~18	—	—	—	—	—	—
18~19	—	—	—	—	—	—
19~20	—	—	—	—	—	—
20~21	—	—	—	—	—	—
21~22	—	—	—	—	—	—
22~23	—	—	—	—	—	—
23~24	—	—	—	—	—	—
					日計	(0.0)

昭和46年　5月　2日

上石神井雨量観測所						
時＼分	0~10	10~20	20~30	30~40	40~50	50~60
0～1	—	—	—	—	—	—
1～2	—	—	—	—	—	—
2～3	—	—	—	—	—	—
3～4	—	—	—	—	—	—
4～5	—	—	—	—	—	—
5～6	—	—	—	—	—	—
6～7	—	—	—	—	—	—
7～8	—	—	—	—	—	—
8～9	—	—	—	—	—	—
9～10	—	—	—	—	—	—
10~11	—	—	—	—	—	—
11~12	—	—	—	—	—	—
12~13	—	—	—	—	—	—
13~14	—	—	—	—	—	—
14~15	—	—	—	—	—	—
15~16	—	—	—	—	—	—
16~17	—	—	—	—	—	—
17~18	—	—	—	—	—	—
18~19	—	—	—	—	—	—
19~20	—	—	—	—	—	—
20~21	—	—	—	—	—	—
21~22	—	—	—	—	—	—
22~23	—	—	—	—	—	—
23~24	—	—	—	—	—	—
					日計	(0.0)

上石神井流量観測所						
時＼分	10	20	30	40	50	正時60
0～1	0.96	0.96	0.96	0.96	0.96	0.92
1～2	0.92	0.92	0.92	0.92	0.92	0.92
2～3	0.92	0.87	0.87	0.87	0.87	0.90
3～4	0.90	0.90	0.87	0.90	0.90	0.90
4～5	0.90	0.87	0.87	0.87	0.87	0.90
5～6	0.90	0.90	0.90	0.87	0.90	0.87
6～7	0.90	0.90	0.90	0.90	0.90	0.90
7～8	0.90	0.90	0.90	0.90	0.90	0.90
8～9	0.92	0.90	0.90	0.90	0.90	0.92
9～10	0.96	0.90	1.00	1.00	1.05	1.10
10~11	1.11	1.11	1.15	1.20	1.23	1.23
11~12	1.27	1.27	1.27	1.27	1.27	1.30
12~13	1.30	1.30	1.30	1.30	1.27	1.23
13~14	1.23	1.23	1.23	1.23	1.23	1.23
14~15	1.23	1.23	1.23	1.23	1.23	1.23
15~16	1.15	1.15	1.15	1.15	1.15	1.15
16~17	1.11	1.11	1.10	1.10	1.10	1.10
17~18	1.10	1.10	1.05	1.05	1.05	1.05
18~19	1.05	1.05	1.05	1.05	1.05	1.05
19~20	1.01	1.01	1.01	1.05	1.05	1.05
20~21	1.05	1.05	1.05	1.01	1.01	1.01
21~22	1.01	1.01	1.01	1.01	1.05	1.05
22~23	1.05	1.05	1.05	1.05	1.05	1.01
23~24	1.01	1.01	1.01	1.00	1.00	1.00

上石神井流量観測所						
時＼分	10	20	30	40	50	正時60
0～1	0.96	0.96	0.96	0.96	0.92	0.92
1～2	0.92	0.92	0.92	0.90	0.87	0.82
2～3	0.82	0.82	0.82	0.82	0.82	0.82
3～4	0.82	0.82	0.82	0.82	0.82	0.82
4～5	0.87	0.90	0.92	0.90	0.90	0.90
5～6	0.90	0.90	0.90	0.92	0.90	0.92
6～7	0.87	0.87	0.90	0.87	0.87	0.90
7～8	0.90	0.90	0.90	0.90	0.90	0.90
8～9	0.90	0.90	0.90	0.90	0.90	0.90
9～10	0.90	0.90	0.90	0.90	0.90	0.90
10~11	0.90	0.90	0.92	0.96	0.90	0.96
11~12	0.96	1.00	1.00	1.01	1.01	1.01
12~13	1.01	1.01	1.05	1.10	1.10	1.10
13~14	1.10	1.10	1.10	1.01	1.01	1.01
14~15	1.00	1.00	1.00	1.00	1.00	1.00
15~16	0.96	0.96	0.96	0.96	0.96	0.96
16~17	0.96	0.96	0.96	0.92	0.90	0.90
17~18	0.90	0.92	0.92	0.96	1.06	1.00
18~19	1.00	1.00	1.00	1.00	0.96	0.96
19~20	0.96	0.96	0.96	0.96	0.96	0.96
20~21	0.96	0.96	0.96	0.96	0.96	0.96
21~22	0.96	0.96	0.96	0.96	0.96	0.96
22~23	0.96	0.96	0.96	0.96	0.96	0.96
23~24	0.96	0.96	0.96	0.96	0.96	0.96

昭和46年　5月　3日

上石神井雨量観測所

時＼分	0~10	10~20	20~30	30~40	40~50	50~60
0～1	—	—	—	—	—	—
1～2	—	—	—	—	—	—
2～3	—	—	—	—	—	—
3～4	—	—	—	—	—	—
4～5	—	—	—	—	—	—
5～6	—	—	—	—	—	—
6～7	—	—	—	—	—	—
7～8	—	—	—	—	—	—
8～9	—	—	—	—	—	—
9~10	—	—	—	—	—	—
10~11	—	—	—	—	—	—
11~12	—	—	—	—	—	—
12~13	—	—	—	—	—	—
13~14	—	—	—	—	—	—
14~15	—	—	—	—	—	—
15~16	—	—	—	—	—	—
16~17	—	—	—	—	—	—
17~18	—	—	—	—	—	—
18~19	—	—	—	—	—	—
19~20	—	—	—	—	—	—
20~21	—	—	—	—	—	—
21~22	—	—	—	—	—	—
22~23	—	—	—	—	—	—
23~24	—	—	—	—	—	—
					日計	(0.0)

昭和46年　5月　4日

上石神井雨量観測所

時＼分	0~10	10~20	20~30	30~40	40~50	50~60
0～1	—	—	—	—	—	—
1～2	—	—	—	—	—	—
2～3	—	—	—	—	—	—
3～4	—	—	—	—	—	—
4～5	—	—	—	—	—	—
5～6	—	—	—	—	—	—
6～7	—	—	—	—	—	—
7～8	—	—	—	—	—	—
8～9	—	—	—	—	—	—
9~10	—	—	—	—	—	—
10~11	—	—	—	—	—	—
11~12	—	—	—	—	—	—
12~13	—	—	—	0.5	—	—
13~14	—	—	—	—	—	—
14~15	—	—	—	—	—	—
15~16	—	—	—	—	—	—
16~17	—	—	—	—	—	—
17~18	—	0.5	—	—	0.5	—
18~19	—	0.5	—	—	0.5	—
19~20	—	—	0.5	—	—	—
20~21	0.5	—	—	—	—	—
21~22	—	—	—	—	—	—
22~23	—	—	—	—	—	—
23~24	—	—	—	—	—	—
					日計	(3.5)

上石神井流量観測所

時＼分	10	20	30	40	50	正時60
0～1	0.96	0.96	0.96	0.92	0.92	0.92
1～2	0.92	0.92	0.87	0.87	0.87	0.90
2～3	0.82	0.82	0.82	0.87	0.90	0.82
3～4	0.82	0.82	0.82	0.82	0.82	0.82
4～5	0.82	0.82	0.82	0.82	0.82	0.82
5～6	0.82	0.82	0.82	0.82	0.82	0.82
6～7	0.82	0.82	0.82	0.82	0.82	0.82
7～8	0.82	0.82	0.82	0.82	0.82	0.82
8～9	0.82	0.82	0.82	0.82	0.82	0.82
9～10	0.82	0.82	0.83	0.90	0.96	0.96
10~11	0.96	1.00	1.00	1.01	1.05	1.10
11~12	1.10	1.11	1.11	1.11	1.15	1.20
12~13	1.20	1.20	1.23	1.27	1.27	1.27
13~14	1.27	1.27	1.27	1.27	1.27	1.27
14~15	1.23	1.23	1.23	1.23	1.20	1.20
15~16	1.15	1.15	1.15	1.11	1.11	1.11
16~17	1.10	1.10	1.10	1.10	1.05	1.01
17~18	1.01	1.01	1.05	1.05	1.05	1.10
18~19	1.05	1.05	1.05	1.05	1.05	1.05
19~20	1.05	1.10	1.10	1.10	1.10	1.10
20~21	1.10	1.10	1.10	1.10	1.10	1.10
21~22	1.05	1.05	1.05	1.05	1.05	1.05
22~23	1.05	1.10	1.10	1.10	1.05	1.01
23~24	1.01	1.01	1.01	1.01	1.01	1.00

上石神井流量観測所

時＼分	10	20	30	40	50	正時60
0～1	1.00	0.96	1.00	0.96	0.96	0.96
1～2	0.96	0.96	0.96	0.96	0.92	0.92
2～3	0.92	0.90	0.87	0.82	0.82	0.82
3～4	0.82	0.82	0.82	0.82	0.82	0.82
4～5	0.82	0.82	0.82	0.82	0.82	0.82
5～6	0.82	0.82	0.82	0.82	0.82	0.82
6～7	0.82	0.82	0.82	0.82	0.82	0.82
7～8	0.82	0.82	0.82	0.82	0.82	0.82
8～9	0.82	0.82	0.82	0.82	0.82	0.87
9～10	0.92	0.92	0.92	0.96	0.96	0.96
10~11	0.96	0.96	1.00	1.00	1.01	1.10
11~12	1.11	1.11	1.11	1.11	1.11	1.15
12~13	1.15	1.15	1.15	1.20	1.20	1.20
13~14	1.20	1.20	1.20	1.20	1.20	1.20
14~15	1.23	1.23	1.23	1.20	1.20	1.15
15~16	1.11	1.11	1.11	1.11	1.11	1.11
16~17	1.11	1.11	1.11	1.11	1.11	1.11
17~18	1.11	1.11	1.11	1.11	1.11	1.11
18~19	1.11	1.15	1.20	1.20	1.23	1.23
19~20	1.23	1.27	1.27	1.27	1.27	1.30
20~21	1.30	1.30	1.30	1.30	1.30	1.27
21~22	1.27	1.23	1.23	1.23	1.23	1.23
22~23	1.23	1.20	1.20	1.20	1.20	1.20
23~24	1.20	1.20	1.20	1.20	1.20	1.20

昭和46年　5月　5日

上石神井雨量観測所						
時＼分	0~10	10~20	20~30	30~40	40~50	50~60
0～1	—	—	—	—	—	—
1～2	—	—	—	—	—	—
2～3	—	—	—	—	—	—
3～4	—	—	—	—	—	—
4～5	—	—	—	—	—	—
5～6	—	—	—	—	—	—
6～7	—	—	—	—	—	—
7～8	—	—	—	—	—	—
8～9	—	—	—	—	—	—
9~10	—	—	—	—	—	—
10~11	—	—	—	—	—	—
11~12	—	—	—	—	—	—
12~13	—	—	—	—	—	—
13~14	—	—	—	—	—	—
14~15	—	—	—	—	—	—
15~16	—	—	—	—	—	—
16~17	—	—	—	—	—	—
17~18	—	—	—	—	—	—
18~19	—	—	—	—	—	—
19~20	—	—	—	—	—	—
20~21	—	—	—	—	—	—
21~22	—	—	—	—	—	—
22~23	—	—	—	—	—	—
23~24	—	—	—	—	—	—
					日計	(0.0)

昭和46年　5月　6日

上石神井雨量観測所						
時＼分	0~10	10~20	20~30	30~40	40~50	50~60
0～1	—	—	—	—	—	—
1～2	—	—	—	—	—	—
2～3	—	—	—	—	—	—
3～4	—	—	—	—	—	—
4～5	—	—	—	—	—	—
5～6	—	—	—	—	—	—
6～7	—	—	—	—	—	—
7～8	—	—	—	—	—	—
8～9	—	—	—	—	—	—
9~10	—	—	—	—	—	—
10~11	—	—	—	—	—	—
11~12	—	—	—	—	—	—
12~13	—	—	0.5	—	—	0.5
13~14	0.5	—	—	—	—	0.5
14~15	—	—	0.5	0.5	0.5	—
15~16	0.5	0.5	—	0.5	0.5	0.5
16~17	0.5	—	0.5	0.5	0.5	0.5
17~18	0.5	0.5	1.0	0.5	—	0.5
18~19	0.5	0.5	0.5	0.5	0.5	—
19~20	0.5	0.5	0.5	—	—	0.5
20~21	0.5	—	0.5	0.5	0.5	—
21~22	0.5	0.5	0.5	0.5	0.5	0.5
22~23	0.5	0.5	0.5	0.5	0.5	0.5
23~24	0.5	0.5	0.5	—	0.5	0.5
					日計	(26.5)

上石神井流量観測所						
時＼分	10	20	30	40	50	正時60
0～1	1.20	1.20	1.20	1.20	1.20	1.20
1～2	1.20	1.20	1.20	1.20	1.10	1.20
2～3	1.05	0.96	0.96	0.82	0.82	0.82
3～4	0.82	0.82	0.82	0.80	0.78	0.78
4～5	0.78	0.74	0.71	0.74	0.71	0.71
5～6	0.71	0.71	0.71	0.71	0.71	0.71
6～7	0.70	0.70	0.70	0.70	0.71	0.71
7～8	0.71	0.71	0.74	0.74	0.78	0.78
8～9	0.78	0.78	0.78	0.80	0.80	0.80
9～10	0.80	0.82	0.82	0.87	0.87	0.90
10~11	0.92	0.96	0.96	1.00	1.01	1.01
11~12	1.05	1.10	1.10	1.11	1.11	1.11
12~13	1.15	1.15	1.20	1.20	1.23	1.23
13~14	1.20	1.20	1.20	1.20	1.20	1.20
14~15	1.15	1.15	1.15	1.15	1.15	1.15
15~16	1.15	1.15	1.15	1.11	1.15	1.23
16~17	1.30	1.30	1.27	1.23	1.20	1.11
17~18	1.11	1.11	1.11	1.11	1.11	1.10
18~19	1.10	1.10	1.10	1.10	1.10	1.10
19~20	1.10	1.10	1.10	1.10	1.10	1.10
20~21	1.10	1.10	1.05	1.05	1.05	1.05
21~22	1.05	1.05	1.05	1.05	1.05	1.10
22~23	1.10	1.10	1.10	1.05	1.05	1.05
23~24	1.05	1.05	1.05	1.01	1.01	1.01

上石神井流量観測所						
時＼分	10	20	30	40	50	正時60
0～1	1.00	1.00	1.00	0.96	0.96	0.96
1～2	0.92	0.92	0.92	0.92	0.92	0.90
2～3	0.87	0.87	0.90	0.90	0.90	0.80
3～4	0.82	0.82	0.82	0.82	0.82	0.82
4～5	0.80	0.78	0.78	0.80	0.80	0.80
5～6	0.78	0.78	0.78	0.78	0.78	0.78
6～7	0.78	0.78	0.74	0.78	0.78	0.78
7～8	0.74	0.78	0.78	0.78	0.78	0.80
8～9	0.80	0.82	0.82	0.87	0.90	0.90
9～10	0.92	0.92	0.96	0.96	1.00	1.00
10~11	1.00	1.00	1.05	1.10	1.11	1.11
11~12	1.15	1.15	1.15	1.15	1.15	1.15
12~13	1.15	1.15	1.20	1.23	1.23	1.27
13~14	1.27	1.27	1.27	1.30	1.30	1.30
14~15	1.33	1.33	1.33	1.33	1.40	1.42
15~16	1.50	1.55	1.65	1.70	1.72	1.82
16~17	1.95	2.00	2.03	2.10	2.15	2.20
17~18	2.26	2.30	2.43	2.57	2.62	2.70
18~19	2.77	2.85	2.91	3.00	3.11	3.21
19~20	3.30	3.30	3.30	3.40	3.30	3.21
20~21	3.05	3.00	2.91	2.85	2.70	2.70
21~22	2.62	2.62	2.70	2.70	2.70	2.70
22~23	2.77	2.85	3.00	3.00	3.05	3.11
23~24	3.21	3.30	3.30	3.30	3.40	3.40

昭和 46年 5月 7日

上石神井雨量観測所

時＼分	0~10	10~20	20~30	30~40	40~50	50~60
0～1	0.5	1.0	—	1.0	1.0	0.5
1～2	0.5	0.5	1.0	0.5	0.5	0.5
2～3	0.5	—	0.5	—	—	0.5
3～4	—	0.5	—	—	0.5	—
4～5	—	0.5	0.5	0.5	0.5	—
5～6	—	—	—	—	0.5	—
6～7	0.5	—	—	—	—	—
7～8	—	—	—	—	—	—
8～9	—	—	—	—	—	—
9～10	—	—	—	—	—	—
10~11	—	—	—	—	—	—
11~12	—	—	—	—	—	—
12~13	—	—	—	—	—	—
13~14	—	—	—	—	—	—
14~15	—	—	—	—	—	—
15~16	—	—	—	—	—	—
16~17	—	—	—	—	—	—
17~18	—	—	—	—	—	—
18~19	—	—	—	—	—	—
19~20	—	—	—	—	—	—
20~21	—	—	—	—	—	—
21~22	—	—	—	—	—	—
22~23	—	—	—	—	—	—
23~24	—	—	—	—	—	—
					日計	(13.0)

昭和 46年 5月 8日

上石神井雨量観測所

時＼分	0~10	10~20	20~30	30~40	40~50	50~60
0～1	—	—	—	—	—	—
1～2	—	—	—	—	—	—
2～3	—	—	—	—	—	—
3～4	—	—	—	—	—	—
4～5	—	—	—	—	—	—
5～6	—	—	—	—	—	—
6～7	—	—	—	—	—	—
7～8	—	—	—	—	—	—
8～9	—	—	—	—	—	—
9～10	—	—	—	—	—	—
10~11	—	—	—	—	—	—
11~12	—	—	—	—	—	—
12~13	—	—	—	—	—	—
13~14	—	—	—	—	—	—
14~15	—	—	—	—	—	—
15~16	—	—	—	—	—	—
16~17	—	—	—	—	—	—
17~18	—	—	—	—	0.5	—
18~19	—	—	—	—	—	—
19~20	—	—	0.5	—	—	—
20~21	0.5	—	—	—	—	—
21~22	—	—	—	—	—	—
22~23	—	—	—	—	—	—
23~24	—	—	—	—	—	—
					日計	(1.5)

上石神井流量観測所

時＼分	10	20	30	40	50	正時60
0～1	3.40	3.40	3.40	3.40	3.40	3.76
1～2	3.85	4.01	4.13	4.35	4.35	4.50
2～3	4.35	4.25	4.13	3.85	3.76	3.55
3～4	3.30	3.05	2.91	2.70	2.50	2.30
4～5	2.26	2.10	2.10	2.10	2.10	2.03
5～6	2.03	2.03	2.15	2.15	2.10	2.03
6～7	2.00	1.95	1.90	1.82	1.78	1.72
7～8	1.72	1.70	1.60	1.55	1.50	1.45
8～9	1.42	1.40	1.33	1.33	1.30	1.30
9～10	1.30	1.30	1.30	1.30	1.30	1.33
10~11	1.33	1.40	1.42	1.42	1.45	1.45
11~12	1.50	1.50	1.55	1.55	1.50	1.50
12~13	1.50	1.50	1.50	1.50	1.50	1.50
13~14	1.50	1.50	1.50	1.50	1.50	1.50
14~15	1.50	1.50	1.50	1.50	1.50	1.50
15~16	1.50	1.50	1.50	1.50	1.50	1.50
16~17	1.45	1.45	1.45	1.45	1.45	1.45
17~18	1.45	1.45	1.45	1.45	1.45	1.45
18~19	1.45	1.45	1.45	1.45	1.42	1.42
19~20	1.42	1.42	1.40	1.33	1.33	1.30
20~21	1.30	1.30	1.30	1.30	1.30	1.30
21~22	1.30	1.30	1.30	1.30	1.30	1.30
22~23	1.30	1.30	1.30	1.30	1.30	1.30
23~24	1.30	1.30	1.30	1.30	1.30	1.30

上石神井流量観測所

時＼分	10	20	30	40	50	正時60
0～1	1.30	1.30	1.30	1.30	1.33	1.33
1～2	1.30	1.30	1.30	1.30	1.30	1.27
2～3	1.15	0.92	0.92	0.92	0.92	0.92
3～4	0.92	0.92	0.92	0.92	0.92	0.92
4～5	0.92	0.92	0.92	0.92	0.92	0.92
5～6	0.92	0.92	0.92	0.92	0.92	0.92
6～7	0.92	0.92	0.90	0.90	0.90	0.90
7～8	0.96	0.92	0.92	0.90	0.90	0.92
8～9	0.92	0.92	0.92	0.92	0.92	0.96
9～10	0.96	1.00	1.01	1.05	1.10	1.11
10~11	1.11	1.15	1.20	1.27	1.50	1.30
11~12	1.30	1.30	1.30	1.30	1.30	1.30
12~13	1.30	1.30	1.30	1.30	1.30	1.27
13~14	1.27	1.23	1.23	1.23	1.20	1.20
14~15	1.20	1.20	1.20	1.15	1.15	1.15
15~16	1.15	1.15	1.15	1.11	1.11	1.11
16~17	1.11	1.11	1.11	1.10	1.10	1.10
17~18	1.10	1.10	1.10	1.10	1.10	1.10
18~19	1.10	1.10	1.10	1.10	1.10	1.10
19~20	1.10	1.10	1.10	1.10	1.10	1.11
20~21	1.11	1.15	1.20	1.30	1.33	1.33
21~22	1.30	1.30	1.30	1.27	1.23	1.23
22~23	1.23	1.23	1.23	1.23	1.23	1.23
23~24	1.23	1.23	1.23	1.23	1.23	1.20

昭和46年　5月　9日

上石神井雨量観測所						
時＼分	0~10	10~20	20~30	30~40	40~50	50~60
0～1	—	—	—	—	—	—
1～2	—	—	—	—	—	—
2～3	—	—	—	—	—	—
3～4	—	—	—	—	—	—
4～5	—	—	—	—	—	—
5～6	—	—	—	—	—	—
6～7	—	—	—	—	—	—
7～8	—	—	—	—	—	—
8～9	—	—	—	—	—	—
9~10	—	—	—	—	—	—
10~11	—	—	—	—	—	—
11~12	—	—	—	—	—	—
12~13	—	—	—	—	—	—
13~14	—	—	—	—	—	—
14~15	—	—	—	—	—	—
15~16	—	—	—	—	—	—
16~17	—	—	—	—	—	—
17~18	—	—	—	—	—	—
18~19	—	—	—	—	—	—
19~20	—	—	—	—	—	—
20~21	—	—	—	—	—	—
21~22	—	—	—	—	—	—
22~23	—	—	—	—	—	—
23~24	—	—	—	—	—	—
					日計	(0.0)

昭和46年　5月10日

上石神井雨量観測所						
時＼分	0~10	10~20	20~30	30~40	40~50	50~60
0～1	—	—	—	—	—	—
1～2	—	—	—	—	—	—
2～3	—	—	—	—	—	—
3～4	—	—	—	—	—	—
4～5	—	—	—	—	—	—
5～6	—	—	—	—	—	—
6～7	—	—	—	—	—	—
7～8	—	—	—	—	—	—
8～9	—	—	—	—	—	—
9~10	—	—	—	—	—	—
10~11	—	—	—	—	—	—
11~12	—	—	—	—	—	—
12~13	—	—	—	—	—	—
13~14	—	—	—	—	—	—
14~15	—	—	—	—	—	—
15~16	—	—	—	—	—	—
16~17	—	—	—	—	—	—
17~18	—	—	—	—	—	—
18~19	—	—	—	—	—	—
19~20	—	—	—	—	—	—
20~21	—	—	—	—	—	—
21~22	—	—	—	—	—	—
22~23	—	—	—	—	—	—
23~24	—	—	—	—	—	—
					日計	(0.0)

上石神井流量観測所						
時＼分	10	20	30	40	50	正時60
0～1	1.20	1.20	1.20	1.01	0.92	0.92
1～2	0.92	0.92	0.90	0.90	0.82	0.82
2～3	0.82	0.82	0.82	0.80	0.80	0.80
3～4	0.78	0.78	0.78	0.78	0.78	0.78
4～5	0.74	0.74	0.74	0.71	0.71	0.71
5～6	0.71	0.71	0.71	0.71	0.71	0.71
6～7	0.70	0.70	0.70	0.70	0.70	0.70
7～8	0.71	0.71	0.71	0.78	0.80	0.80
8～9	0.80	0.80	0.80	0.80	0.80	0.80
9～10	0.80	0.82	0.90	0.92	0.96	1.00
10~11	1.00	1.01	1.10	1.11	1.11	1.11
11~12	1.15	1.20	1.23	1.23	1.23	1.27
12~13	1.27	1.27	1.27	1.27	1.27	1.27
13~14	1.27	1.27	1.27	1.23	1.20	1.20
14~15	1.15	1.15	1.15	1.15	1.15	1.11
15~16	1.11	1.11	1.11	1.11	1.10	1.10
16~17	1.10	1.10	1.05	1.05	1.05	1.05
17~18	1.05	1.01	1.01	1.01	1.01	1.01
18~19	1.01	1.01	1.01	1.01	1.01	1.01
19~20	1.05	1.10	1.10	1.10	1.05	1.05
20~21	1.05	1.05	1.05	1.05	1.05	1.05
21~22	1.05	1.05	1.05	1.05	1.05	1.10
22~23	1.10	1.10	1.10	1.05	1.05	1.01
23~24	1.01	1.01	1.01	1.01	1.00	1.00

上石神井流量観測所						
時＼分	10	20	30	40	50	正時60
0～1	1.00	0.96	0.96	0.96	0.96	0.92
1～2	0.92	0.92	0.92	0.87	0.87	0.82
2～3	0.82	0.80	0.80	0.80	0.80	0.80
3～4	0.80	0.80	0.80	0.80	0.80	0.80
4～5	0.80	0.80	0.80	0.80	0.80	0.80
5～6	0.80	0.80	0.80	0.80	0.80	0.80
6～7	0.80	0.80	0.80	0.78	0.78	0.78
7～8	0.80	0.80	0.80	0.80	0.80	0.80
8～9	0.80	0.82	0.82	0.87	0.92	0.96
9～10	0.96	1.00	1.01	1.10	1.10	1.11
10~11	1.20	1.23	1.30	1.30	1.33	1.33
11~12	1.33	1.33	1.40	1.40	1.40	1.40
12~13	1.40	1.40	1.40	1.40	1.40	1.33
13~14	1.33	1.30	1.30	1.30	1.27	1.27
14~15	1.27	1.23	1.23	1.23	1.23	1.23
15~16	1.20	1.20	1.20	1.20	1.20	1.20
16~17	1.20	1.20	1.20	1.20	1.20	1.15
17~18	1.15	1.15	1.15	1.11	1.11	1.11
18~19	1.11	1.11	1.11	1.11	1.11	1.11
19~20	1.11	1.11	1.10	1.10	1.10	1.10
20~21	1.10	1.10	1.10	1.10	1.10	1.10
21~22	1.05	1.10	1.10	1.10	1.10	1.05
22~23	1.05	1.05	1.01	1.01	1.01	1.01
23~24	1.01	1.01	1.01	1.01	1.00	1.00

昭和46年　5月11日

上石神井雨量観測所						
時＼分	0~10	10~20	20~30	30~40	40~50	50~50
0～1	—	—	—	—	—	—
1～2	—	—	—	—	—	—
2～3	—	—	—	—	—	—
3～4	—	—	—	—	—	—
4～5	—	—	—	—	—	—
5～6	—	—	—	—	—	—
6～7	—	—	—	—	—	—
7～8	—	—	—	—	—	—
8～9	—	—	—	—	—	—
9～10	—	—	—	—	—	—
10~11	—	—	—	—	—	—
11~12	—	—	—	—	—	—
12~13	—	—	—	—	—	—
13~14	—	—	—	—	—	—
14~15	—	—	—	—	—	—
15~16	—	—	—	—	—	—
16~17	—	—	—	—	—	—
17~18	—	—	—	—	—	—
18~19	—	—	—	—	—	—
19~20	—	—	—	—	—	—
20~21	—	—	—	—	—	—
21~22	—	—	—	—	—	—
22~23	—	—	—	—	—	—
23~24	—	—	—	—	—	—
					日計	(0.0)

昭和46年　5月12日

上石神井雨量観測所						
時＼分	0~10	10~20	20~30	30~40	40~50	50~60
0～1	—	—	—	—	—	—
1～2	—	—	—	—	—	—
2～3	—	—	—	—	—	—
3～4	—	—	—	—	—	—
4～5	—	—	—	—	—	—
5～6	—	—	—	—	—	—
6～7	—	—	—	—	—	—
7～8	—	—	—	—	—	—
8～9	—	—	—	—	—	—
9～10	—	—	—	—	—	—
10~11	—	—	—	—	—	—
11~12	—	—	—	—	—	—
12~13	—	—	—	—	—	—
13~14	—	—	—	—	—	—
14~15	—	—	—	—	—	—
15~16	—	—	—	—	—	—
16~17	—	—	—	—	—	—
17~18	—	—	—	—	—	—
18~19	—	—	—	—	—	—
19~20	—	—	—	—	—	—
20~21	—	—	—	—	—	—
21~22	—	—	—	—	—	—
22~23	—	—	—	—	—	—
23~24	—	—	—	—	—	—
					日計	(0.0)

上石神井流量観測所						
時＼分	10	20	30	40	50	正時60
0～1	1.00	0.96	0.96	0.96	0.96	0.92
1～2	0.92	0.92	0.92	0.92	0.87	0.87
2～3	0.87	0.82	0.82	0.82	0.82	0.82
3～4	0.82	0.82	0.82	0.80	0.80	0.80
4～5	0.80	0.80	0.80	0.80	0.80	0.80
5～6	0.80	0.80	0.80	0.80	0.80	0.80
6～7	0.80	0.80	0.80	0.80	0.80	0.80
7～8	0.80	0.80	0.80	0.82	0.82	0.82
8～9	0.87	0.90	0.90	0.92	0.96	0.96
9～10	1.00	1.00	1.01	1.05	1.10	1.11
10~11	1.15	1.20	1.27	1.27	1.30	1.33
11~12	1.42	1.50	1.50	1.45	1.45	1.42
12~13	1.42	1.42	1.42	1.40	1.40	1.33
13~14	1.33	1.33	1.30	1.30	1.30	1.27
14~15	1.27	1.27	1.23	1.23	1.23	1.23
15~16	1.27	1.27	1.27	1.27	1.27	1.27
16~17	1.23	1.23	1.20	1.15	1.15	1.15
17~18	1.15	1.15	1.15	1.15	1.15	1.15
18~19	1.15	1.15	1.15	1.15	1.15	1.15
19~20	1.15	1.15	1.20	1.20	1.20	1.20
20~21	1.20	1.20	1.15	1.15	1.15	1.15
21~22	1.15	1.15	1.15	1.15	1.15	1.15
22~23	1.15	1.15	1.15	1.15	1.15	1.11
23~24	1.11	1.11	1.11	1.11	1.10	1.10

上石神井流量観測所						
時＼分	10	20	30	40	50	正時60
0～1	1.10	1.10	1.05	1.01	1.00	1.00
1～2	1.00	1.00	0.96	0.96	0.96	0.92
2～3	0.92	0.92	0.90	0.87	0.87	0.87
3～4	0.87	0.82	0.82	0.82	0.87	0.87
4～5	0.82	0.82	0.82	0.82	0.82	0.82
5～6	0.82	0.82	0.82	0.82	0.82	0.82
6～7	0.82	0.82	0.82	0.82	0.82	0.82
7～8	0.82	0.82	0.82	0.82	0.82	0.82
8～9	0.87	0.87	0.92	0.96	0.96	1.00
9～10	1.01	1.05	1.11	1.15	1.20	1.23
10~11	1.27	1.30	1.33	1.40	1.42	1.45
11~12	1.45	1.45	1.45	1.50	1.50	1.50
12~13	1.50	1.50	1.50	1.50	1.50	1.50
13~14	1.45	1.42	1.40	1.40	1.40	1.40
14~15	1.40	1.40	1.40	1.33	1.33	1.33
15~16	1.33	1.33	1.33	1.30	1.30	1.30
16~17	1.30	1.30	1.30	1.30	1.30	1.30
17~18	1.27	1.27	1.27	1.27	1.27	1.23
18~19	1.23	1.23	1.20	1.20	1.15	1.15
19~20	1.15	1.15	1.15	1.15	1.15	1.15
20~21	1.15	1.15	1.15	1.15	1.15	1.15
21~22	1.15	1.15	1.15	1.15	1.15	1.15
22~23	1.15	1.15	1.15	1.15	1.15	1.15
23~24	1.15	1.15	1.11	1.11	1.11	1.10

昭和 46年　5月 13日

上石神井雨量観測所						
時＼分	0~10	10~20	20~30	30~40	40~50	50~60
0～1	—	—	—	—	—	—
1～2	—	—	—	—	—	—
2～3	—	—	—	—	—	—
3～4	—	—	—	—	—	—
4～5	—	—	—	—	—	—
5～6	—	—	—	—	—	—
6～7	—	—	—	—	—	—
7～8	—	—	—	—	—	—
8～9	—	—	—	—	—	—
9~10	—	—	—	—	—	—
10~11	—	—	—	—	—	—
11~12	—	—	—	—	—	—
12~13	—	—	—	—	—	—
13~14	—	—	—	—	—	—
14~15	—	—	—	—	—	—
15~16	—	—	—	—	—	—
16~17	—	—	—	—	—	—
17~18	—	—	—	—	—	—
18~19	—	—	—	—	—	—
19~20	—	—	—	—	—	—
20~21	—	—	—	—	—	—
21~22	—	—	—	—	—	—
22~23	—	—	—	—	—	—
23~24	—	—	—	—	—	—
					日計	(0.0)

昭和 46年　5月 14日

上石神井雨量観測所						
時＼分	0~10	10~20	20~30	30~40	40~50	50~60
0～1	—	—	—	—	—	—
1～2	—	—	—	—	—	—
2～3	—	—	—	—	—	—
3～4	—	—	—	—	—	—
4～5	—	—	—	—	—	—
5～6	—	—	—	—	—	—
6～7	—	—	—	—	—	—
7～8	—	—	—	—	—	—
8～9	—	—	—	—	—	—
9~10	—	—	—	—	—	—
10~11	—	—	—	—	—	—
11~12	—	—	—	—	—	—
12~13	—	—	—	—	—	—
13~14	—	—	—	—	—	—
14~15	—	—	—	—	—	—
15~16	—	—	—	—	—	—
16~17	—	—	—	—	—	—
17~18	—	—	—	—	—	—
18~19	—	—	—	—	—	—
19~20	—	—	—	—	—	—
20~21	—	—	—	—	—	—
21~22	—	—	—	—	—	—
22~23	—	—	—	—	—	—
23~24	—	—	—	—	—	—
					日計	(0.0)

上石神井流量観測所						
時＼分	10	20	30	40	50	正時60
0～1	1.10	1.05	1.05	1.01	1.00	1.00
1～2	1.00	0.96	0.96	0.96	0.96	0.96
2～3	0.92	0.92	0.92	0.90	0.90	0.90
3～4	0.87	0.87	0.87	0.82	0.82	0.82
4～5	0.82	0.82	0.82	0.82	0.82	0.82
5～6	0.82	0.82	0.82	0.82	0.82	0.82
6～7	0.82	0.82	0.82	0.82	0.82	0.82
7～8	0.82	0.82	0.82	0.82	0.82	0.87
8～9	0.87	0.90	0.92	0.96	0.96	1.00
9～10	1.01	1.01	1.05	1.11	1.11	1.20
10~11	1.27	1.27	1.30	1.33	1.40	1.42
11~12	1.42	1.42	1.42	1.42	1.45	1.45
12~13	1.45	1.45	1.45	1.45	1.45	1.42
13~14	1.40	1.33	1.33	1.33	1.33	1.33
14~15	1.30	1.30	1.30	1.27	1.30	1.33
15~16	1.33	1.33	1.30	1.30	1.30	1.30
16~17	1.30	1.30	1.30	1.27	1.27	1.27
17~18	1.27	1.27	1.27	1.27	1.27	1.27
18~19	1.27	1.27	1.27	1.23	1.23	1.23
19~20	1.20	1.20	1.20	1.23	1.23	1.23
20~21	1.20	1.20	1.20	1.20	1.20	1.20
21~22	1.20	1.20	1.20	1.20	1.20	1.20
22~23	1.15	1.15	1.15	1.15	1.15	1.15
23~24	1.11	1.11	1.20	1.20	1.20	1.23

上石神井流量観測所						
時＼分	10	20	30	40	50	正時60
0～1	1.23	1.23	1.23	1.23	1.23	1.23
1～2	1.23	1.23	1.23	1.27	1.27	1.27
2～3	1.27	1.27	1.27	1.23	1.23	1.23
3～4	1.23	1.23	1.23	1.23	1.23	1.23
4～5	1.20	1.11	1.10	1.00	0.96	0.92
5～6	0.87	0.80	0.82	0.82	0.82	0.82
6～7	0.80	0.80	0.80	0.80	0.80	0.82
7～8	0.82	0.82	0.87	0.87	0.87	0.87
8～9	0.92	0.96	0.96	1.00	1.01	1.05
9～10	1.10	1.11	1.11	1.20	1.20	1.27
10~11	1.30	1.33	1.42	1.45	1.50	1.50
11~12	1.50	1.50	1.50	1.50	1.50	1.50
12~13	1.50	1.50	1.50	1.50	1.50	1.45
13~14	1.42	1.40	1.40	1.40	1.40	1.40
14~15	1.40	1.40	1.40	1.33	1.33	1.33
15~16	1.33	1.33	1.33	1.33	1.33	1.30
16~17	1.30	1.27	1.27	1.27	1.27	1.27
17~18	1.30	1.30	1.27	1.27	1.27	1.27
18~19	1.23	1.23	1.23	1.23	1.23	1.23
19~20	1.20	1.20	1.20	1.20	1.20	1.20
20~21	1.20	1.20	1.15	1.15	1.15	1.15
21~22	1.15	1.15	1.15	1.15	1.15	1.15
22~23	1.11	1.11	1.11	1.11	1.11	1.11
23~24	1.11	1.11	1.11	1.11	1.11	1.10

昭和 46年　5月 15日

上石神井雨量観測所						
時＼分	0~10	10~20	20~30	30~40	40~50	50~50
0～1	—	—	—	—	—	—
1～2	—	—	—	—	—	—
2～3	—	—	—	—	—	—
3～4	—	—	—	—	—	—
4～5	—	—	—	—	—	—
5～6	—	—	—	—	—	—
6～7	—	—	—	—	—	—
7～8	—	—	—	—	—	—
8～9	—	—	—	—	—	—
9～10	—	—	—	—	—	—
10~11	—	—	—	—	—	—
11~12	—	—	—	—	—	—
12~13	—	—	—	—	—	—
13~14	—	—	—	—	—	—
14~15	—	—	—	—	—	—
15~16	—	—	—	—	—	—
16~17	—	—	—	—	—	—
17~18	—	—	—	—	—	—
18~19	—	—	—	—	—	—
19~20	—	—	—	—	—	—
20~21	—	—	—	—	—	—
21~22	—	—	—	—	—	—
22~23	—	—	—	—	—	—
23~24	—	—	—	—	—	—
					日計	(0.0)

昭和 46年　5月 16日

上石神井雨量観測所						
時＼分	0~10	10~20	20~30	30~40	40~50	50~60
0～1	—	—	—	—	—	—
1～2	—	—	—	—	—	—
2～3	—	—	—	—	—	—
3～4	—	—	—	—	—	—
4～5	—	—	—	—	—	—
5～6	—	—	—	—	—	—
6～7	—	—	—	—	—	—
7～8	—	—	—	—	—	—
8～9	—	—	—	—	—	—
9～10	—	—	—	—	—	—
10~11	—	—	—	—	—	—
11~12	—	—	—	—	—	—
12~13	—	—	—	—	—	—
13~14	—	—	—	—	—	—
14~15	—	—	—	—	—	—
15~16	—	—	—	—	—	—
16~17	—	—	—	—	—	—
17~18	—	—	—	—	—	—
18~19	—	—	—	—	—	—
19~20	—	—	—	—	—	—
20~21	—	—	—	—	—	—
21~22	—	—	—	—	—	—
22~23	—	—	—	—	—	—
23~24	—	—	—	—	—	—
					日計	(0.0)

上石神井流量観測所						
時＼分	10	20	30	40	50	正時60
0～1	1.10	1.10	1.10	1.05	1.05	1.01
1～2	1.00	1.00	1.00	1.00	0.96	0.96
2～3	0.96	0.96	0.96	0.92	0.92	0.92
3～4	0.92	0.92	0.90	0.87	0.90	0.90
4～5	0.87	0.87	0.87	0.87	0.87	0.87
5～6	0.82	0.82	0.82	0.82	0.82	0.82
6～7	0.82	0.82	0.82	0.82	0.82	0.82
7～8	0.82	0.82	0.82	0.87	0.87	0.87
8～9	0.87	0.90	0.92	0.92	0.96	0.96
9～10	1.00	1.01	1.05	1.10	1.11	1.11
10~11	1.15	1.20	1.27	1.27	1.30	1.30
11~12	1.30	1.33	1.33	1.33	1.33	1.33
12~13	1.33	1.33	1.33	1.33	1.33	1.30
13~14	1.30	1.30	1.30	1.30	1.30	1.30
14~15	1.30	1.27	1.27	1.27	1.27	1.27
15~16	1.27	1.27	1.27	1.27	1.27	1.27
16~17	1.27	1.27	1.27	1.27	1.27	1.27
17~18	1.27	1.27	1.27	1.27	1.27	1.27
18~19	1.27	1.27	1.23	1.20	1.20	1.20
19~20	1.15	1.15	1.15	1.11	1.11	1.11
20~21	1.11	1.11	1.11	1.11	1.11	1.11
21~22	1.11	1.11	1.11	1.11	1.11	1.11
22~23	1.11	1.11	1.11	1.15	1.15	1.20
23~24	1.23	1.23	1.23	1.23	1.23	1.23

上石神井流量観測所						
時＼分	10	20	30	40	50	正時60
0～1	1.27	1.27	1.27	1.27	1.27	1.27
1～2	1.27	1.27	1.20	1.20	1.23	1.23
2～3	1.23	1.20	1.20	1.23	1.23	1.23
3～4	1.23	1.23	1.20	1.20	1.15	1.11
4～5	1.05	1.01	0.96	0.92	0.90	0.87
5～6	0.82	0.82	0.82	0.87	0.87	0.87
6～7	0.87	0.82	0.82	0.82	0.82	0.82
7～8	0.82	0.82	0.82	0.82	0.82	0.87
8～9	0.82	0.82	0.82	0.82	0.87	0.87
9～10	0.87	0.90	0.92	0.96	1.00	1.01
10~11	1.05	1.10	1.11	1.11	1.15	1.23
11~12	1.27	1.27	1.27	1.27	1.30	1.30
12~13	1.30	1.33	1.40	1.40	1.33	1.33
13~14	1.33	1.30	1.33	1.33	1.33	1.33
14~15	1.33	1.33	1.30	1.30	1.30	1.27
15~16	1.27	1.27	1.27	1.27	1.27	1.27
16~17	1.27	1.23	1.15	1.11	1.11	1.11
17~18	1.11	1.11	1.11	1.15	1.15	1.15
18~19	1.15	1.15	1.15	1.15	1.15	1.15
19~20	1.15	1.15	1.15	1.15	1.15	1.15
20~21	1.15	1.15	1.15	1.15	1.15	1.15
21~22	1.15	1.15	1.15	1.15	1.15	1.15
22~23	1.15	1.15	1.15	1.15	1.11	1.11
23~24	1.10	1.10	1.10	1.10	1.10	1.10

昭和 46年　5月 17日

上石神井雨量観測所						
時＼分	0~10	10~20	20~30	30~40	40~50	50~50
0～1	—	—	—	—	—	—
1～2	—	—	—	—	—	—
2～3	—	—	—	—	—	—
3～4	—	—	—	—	—	—
4～5	—	—	—	—	—	—
5～6	—	—	—	—	—	—
6～7	—	—	—	—	—	—
7～8	—	—	—	—	—	—
8～9	—	—	—	—	—	—
9～10	—	—	—	—	—	—
10~11	—	—	—	—	—	—
11~12	—	—	—	—	—	—
12~13	—	—	—	—	—	—
13~14	—	—	—	—	—	—
14~15	—	—	—	—	—	—
15~16	—	—	—	—	—	—
16~17	—	—	—	—	—	—
17~18	—	—	—	—	—	—
18~19	—	—	—	—	—	—
19~20	—	—	—	—	—	—
20~21	—	—	—	—	—	—
21~22	—	—	—	—	—	—
22~23	—	—	—	—	—	—
23~24	—	—	—	—	—	—
					日計	(0.0)

昭和 46年　5月 18日

上石神井雨量観測所						
時＼分	0~10	10~20	20~30	30~40	40~50	50~60
0～1	—	—	—	—	—	—
1～2	—	—	—	—	—	—
2～3	—	—	—	—	—	—
3～4	—	—	—	—	—	—
4～5	—	—	—	—	—	—
5～6	—	—	—	—	—	—
6～7	—	—	—	—	—	—
7～8	—	—	—	—	—	—
8～9	—	—	—	—	—	—
9～10	—	—	—	—	—	—
10~11	—	—	—	—	—	—
11~12	—	—	—	—	—	—
12~13	—	—	—	—	—	—
13~14	—	—	—	—	—	—
14~15	—	—	—	—	—	—
15~16	—	—	—	—	—	—
16~17	—	—	—	—	—	—
17~18	—	—	—	—	—	—
18~19	—	—	—	—	—	—
19~20	—	—	—	—	—	—
20~21	—	—	—	—	—	—
21~22	—	—	—	—	—	—
22~23	—	—	—	—	—	—
23~24	—	—	—	—	—	—
					日計	(0.0)

上石神井流量観測所						
時＼分	10	20	30	40	50	正時60
0～1	1.10	1.05	1.05	1.01	1.00	1.00
1～2	1.00	1.00	0.96	0.96	0.96	0.92
2～3	0.92	0.92	0.92	0.90	0.87	0.87
3～4	0.87	0.87	0.87	0.82	0.82	0.82
4～5	0.82	0.82	0.82	0.82	0.82	0.82
5～6	0.82	0.82	0.82	0.82	0.82	0.87
6～7	0.87	0.87	0.87	0.87	0.87	0.87
7～8	0.90	0.90	0.87	0.87	0.87	0.87
8～9	0.87	0.90	0.92	0.92	0.96	1.00
9～10	1.01	1.05	1.10	1.11	1.15	1.20
10~11	1.23	1.27	1.30	1.33	1.40	1.40
11~12	1.45	1.45	1.50	1.50	1.50	1.50
12~13	1.50	1.50	1.45	1.45	1.45	1.42
13~14	1.40	1.40	1.42	1.42	1.40	1.33
14~15	1.33	1.30	1.30	1.33	1.33	1.33
15~16	1.33	1.40	1.42	1.42	1.40	1.33
16~17	1.33	1.33	1.33	1.30	1.30	1.30
17~18	1.30	1.30	1.30	1.30	1.30	1.30
18~19	1.30	1.30	1.30	1.30	1.30	1.30
19~20	1.30	1.30	1.30	1.30	1.30	1.30
20~21	1.27	1.27	1.27	1.27	1.27	1.27
21~22	1.27	1.27	1.27	1.27	1.27	1.27
22~23	1.27	1.27	1.27	1.27	1.27	1.27
23~24	1.27	1.27	1.27	1.27	1.27	1.23

上石神井流量観測所						
時＼分	10	20	30	40	50	正時60
0～1	1.23	1.23	1.20	1.20	1.20	1.20
1～2	1.10	1.10	1.10	1.05	1.05	1.01
2～3	1.00	1.00	1.00	1.00	0.96	0.96
3～4	0.96	0.92	0.92	0.90	0.87	0.82
4～5	0.82	0.82	0.82	0.82	0.82	0.82
5～6	0.82	0.82	0.82	0.82	0.82	0.82
6～7	0.82	0.82	0.87	0.87	0.87	0.87
7～8	0.87	0.87	0.87	0.87	0.87	0.87
8～9	0.87	0.90	0.92	0.96	0.96	0.96
9～10	1.00	1.01	1.05	1.10	1.11	1.15
10~11	1.15	1.20	1.27	1.30	1.30	1.33
11~12	1.33	1.40	1.40	1.40	1.40	1.40
12~13	1.40	1.40	1.40	1.40	1.40	1.40
13~14	1.33	1.33	1.33	1.33	1.33	1.30
14~15	1.30	1.30	1.27	1.27	1.27	1.27
15~16	1.27	1.27	1.27	1.27	1.27	1.27
16~17	1.27	1.27	1.27	1.27	1.23	1.20
17~18	1.15	1.15	1.15	1.20	1.23	1.27
18~19	1.27	1.27	1.27	1.30	1.27	1.27
19~20	1.27	1.27	1.27	1.27	1.27	1.27
20~21	1.27	1.27	1.27	1.27	1.27	1.27
21~22	1.23	1.23	1.23	1.23	1.23	1.23
22~23	1.23	1.23	1.23	1.23	1.23	1.23
23~24	1.23	1.23	1.23	1.23	1.23	1.23

昭和46年　5月19日

上石神井雨量観測所

時＼分	0~10	10~20	20~30	30~40	40~50	50~60
0～1	—	—	—	—	—	—
1～2	—	—	—	—	—	—
2～3	—	—	—	—	—	—
3～4	—	—	—	—	—	—
4～5	—	—	—	—	—	—
5～6	—	—	—	—	—	—
6～7	—	—	—	—	—	—
7～8	—	—	—	—	—	—
8～9	—	—	—	—	—	—
9～10	—	—	—	—	—	—
10~11	—	—	—	0.5	—	—
11~12	0.5	—	—	—	—	0.5
12~13	—	—	—	—	—	—
13~14	0.5	—	—	—	—	—
14~15	0.5	—	—	—	0.5	—
15~16	—	—	0.5	—	—	—
16~17	0.5	—	0.5	—	—	0.5
17~18	—	0.5	—	0.5	0.5	—
18~19	—	0.5	—	0.5	—	—
19~20	0.5	—	0.5	—	—	0.5
20~21	—	—	—	—	0.5	—
21~22	—	—	—	—	—	0.5
22~23	—	—	—	—	—	—
23~24	—	—	—	—	—	—
					日計	(10.0)

昭和46年　5月20日

上石神井雨量観測所

時＼分	0~10	10~20	20~30	30~40	40~50	50~60
0～1	—	0.5	—	—	—	—
1～2	—	—	—	—	—	—
2～3	—	—	—	—	—	—
3～4	—	—	—	—	—	—
4～5	—	—	—	—	—	—
5～6	—	—	—	—	—	—
6～7	—	—	—	—	—	—
7～8	—	—	—	—	—	—
8～9	—	—	—	—	—	—
9～10	—	—	—	—	—	—
10~11	—	—	—	—	—	—
11~12	—	—	—	—	—	—
12~13	—	—	—	—	—	—
13~14	—	—	—	—	—	—
14~15	—	—	—	—	—	—
15~16	—	—	—	—	—	—
16~17	—	—	—	—	2.5	1.0
17~18	7.5	5.0	2.0	1.0	1.0	1.0
18~19	1.0	0.5	—	—	—	0.5
19~20	—	0.5	—	—	—	—
20~21	—	—	—	—	0.5	—
21~22	—	—	—	—	—	—
22~23	—	—	—	—	—	—
23~24	—	—	—	—	—	—
					日計	(24.5)

上石神井流量観測所

時＼分	10	20	30	40	50	正時60
0～1	1.27	1.27	1.27	1.27	1.27	1.27
1～2	1.27	1.27	1.27	1.27	1.27	1.27
2～3	1.27	1.27	1.23	1.20	1.20	1.20
3～4	1.11	1.11	1.05	1.00	0.92	0.87
4～5	0.87	0.87	0.87	0.90	0.92	0.82
5～6	0.82	0.82	0.82	0.82	0.82	0.82
6～7	0.82	0.82	0.82	0.82	0.82	0.82
7～8	0.82	0.82	0.82	0.82	0.82	0.87
8～9	0.87	0.90	0.92	0.92	0.96	0.96
9～10	0.96	0.96	0.96	1.00	1.00	1.00
10~11	1.00	1.00	1.11	1.11	1.15	1.20
11~12	1.23	1.27	1.27	1.30	1.30	1.33
12~13	1.33	1.40	1.40	1.40	1.40	1.33
13~14	1.33	1.33	1.30	1.30	1.30	1.27
14~15	1.27	1.27	1.27	1.30	1.30	1.30
15~16	1.30	1.30	1.33	1.33	1.33	1.40
16~17	1.40	1.40	1.40	1.42	1.45	1.45
17~18	1.50	1.50	1.55	1.60	1.65	1.70
18~19	1.70	1.70	1.70	1.70	1.70	1.70
19~20	1.70	1.70	1.70	1.70	1.70	1.70
20~21	1.70	1.70	1.65	1.60	1.60	1.55
21~22	1.50	1.50	1.45	1.42	1.42	1.42
22~23	1.40	1.40	1.40	1.33	1.33	1.33
23~24	1.30	1.30	1.30	1.30	1.33	1.33

上石神井流量観測所

時＼分	10	20	30	40	50	正時60
0～1	1.33	1.30	1.30	1.30	1.30	1.27
1～2	1.27	1.30	1.27	1.27	1.27	1.27
2～3	1.27	1.27	1.27	1.27	1.27	1.27
3～4	1.27	1.27	1.27	1.27	1.27	1.27
4～5	1.27	1.27	1.27	1.23	1.23	1.23
5～6	1.20	1.20	1.20	1.20	1.20	1.20
6～7	1.20	1.20	1.15	1.11	1.10	1.01
7～8	0.96	0.90	0.90	0.90	0.90	0.92
8～9	0.92	0.96	0.96	1.00	1.01	1.01
9～10	1.05	1.10	1.15	1.23	1.27	1.30
10~11	1.33	1.33	1.40	1.42	1.45	1.45
11~12	1.50	1.50	1.50	1.55	1.55	1.55
12~13	1.55	1.55	1.50	1.50	1.50	1.50
13~14	1.50	1.50	1.45	1.45	1.45	1.42
14~15	1.42	1.40	1.40	1.40	1.33	1.33
15~16	1.33	1.33	1.33	1.33	1.33	1.30
16~17	1.30	1.30	1.33	1.33	1.33	1.50
17~18	2.00	3.30	5.94			
18~19						
19~20				8.68	7.55	6.40
20~21	5.50	4.84	4.25	3.66	3.11	2.85
21~22	2.50	2.26	2.10	1.95	1.78	1.72
22~23	1.60	1.55	1.50	1.45	1.40	1.33
23~24	1.30	1.27	1.27	1.27	1.27	1.27

昭和46年　5月21日

上石神井雨量観測所						
時＼分	0~10	10~20	20~30	30~40	40~50	50~60
0～1	—	—	—	—	—	—
1～2	—	—	—	—	—	—
2～3	—	—	—	—	—	—
3～4	—	—	—	—	—	—
4～5	—	—	—	—	—	—
5～6	—	—	—	—	—	—
6～7	—	—	—	—	—	—
7～8	—	—	—	—	—	—
8～9	—	—	—	—	—	—
9~10	—	—	—	—	—	—
10~11	—	—	—	—	—	—
11~12	—	—	—	—	—	—
12~13	—	—	—	—	—	—
13~14	—	—	—	—	—	—
14~15	—	—	—	—	—	—
15~16	—	—	—	—	—	—
16~17	—	—	—	—	—	—
17~18	—	—	—	—	—	—
18~19	—	—	—	—	—	—
19~20	—	—	—	—	—	—
20~21	—	—	—	—	—	—
21~22	—	—	—	—	—	—
22~23	—	—	—	—	—	—
23~24	—	—	—	—	—	—
					日計	(0.0)

昭和46年　5月22日

上石神井雨量観測所						
時＼分	0~10	10~20	20~30	30~40	40~50	50~60
0～1	—	—	—	—	—	—
1～2	—	—	—	—	—	—
2～3	—	—	—	—	—	—
3～4	—	—	—	—	—	—
4～5	—	—	—	—	—	—
5～6	—	—	—	—	—	—
6～7	—	—	—	—	—	—
7～8	—	—	—	—	—	—
8～9	—	—	—	—	—	—
9~10	—	—	—	—	—	—
10~11	—	—	—	—	—	—
11~12	—	—	—	—	—	—
12~13	—	—	—	—	—	—
13~14	—	—	—	—	—	—
14~15	—	—	—	—	—	—
15~16	—	—	—	—	—	—
16~17	—	—	—	—	—	—
17~18	—	—	—	—	—	—
18~19	—	—	—	—	—	—
19~20	—	—	—	—	—	—
20~21	—	—	—	—	—	—
21~22	—	—	—	—	—	—
22~23	—	—	—	—	—	—
23~24	—	—	—	—	—	—
					日計	(0.0)

上石神井流量観測所						
時＼分	10	20	30	40	50	正時60
0～1	1.27	1.27	1.27	1.27	1.27	1.27
1～2	1.27	1.27	1.27	1.27	1.27	1.10
2～3	0.96	0.92	0.92	0.90	0.87	0.87
3～4	0.87	0.87	0.87	0.87	0.82	0.82
4～5	0.82	0.82	0.82	0.82	0.82	0.80
5～6	0.80	0.80	0.80	0.80	0.80	0.80
6～7	0.80	0.80	0.80	0.80	0.80	0.82
7～8	0.82	0.82	0.82	0.82	0.82	0.82
8～9	0.82	0.87	0.92	0.92	0.92	0.92
9～10	1.10	1.10	1.10	1.11	1.11	1.15
10~11	1.23	1.27	1.30	1.30	1.33	1.40
11~12	1.40	1.40	1.40	1.40	1.40	1.40
12~13	1.40	1.40	1.40	1.40	1.33	1.33
13~14	1.33	1.30	1.30	1.30	1.27	1.27
14~15	1.27	1.27	1.27	1.27	1.27	1.27
15~16	1.27	1.27	1.27	1.27	1.23	1.23
16~17	1.23	1.23	1.23	1.23	1.23	1.23
17~18	1.23	1.20	1.20	1.20	1.20	1.20
18~19	1.20	1.20	1.15	1.15	1.15	1.15
19~20	1.15	1.15	1.20	1.20	1.20	1.15
20~21	1.15	1.15	1.15	1.15	1.15	1.15
21~22	1.15	1.15	1.15	1.15	1.15	1.15
22~23	1.15	1.15	1.11	1.11	1.11	1.11
23~24	1.11	1.11	1.10	1.10	1.10	1.10

上石神井流量観測所						
時＼分	10	20	30	40	50	正時60
0～1	1.10	1.10	1.05	1.01	1.01	1.00
1～2	1.00	1.00	0.96	0.96	0.96	0.92
2～3	0.92	0.92	0.90	0.87	0.87	0.82
3～4	0.82	0.82	0.82	0.82	0.82	0.82
4～5	0.82	0.82	0.82	0.82	0.82	0.82
5～6	0.82	0.82	0.87	0.87	0.87	0.87
6～7	0.87	0.87	0.87	0.87	0.87	0.90
7～8	0.90	0.90	0.90	0.90	0.90	0.90
8～9	0.92	0.92	0.92	0.96	1.00	1.01
9～10	1.05	1.10	1.11	1.11	1.20	1.27
10~11	1.30	1.30	1.30	1.33	1.40	1.42
11~12	1.45	1.45	1.42	1.42	1.42	1.42
12~13	1.42	1.42	1.42	1.42	1.42	1.40
13~14	1.33	1.33	1.33	1.33	1.30	1.30
14~15	1.30	1.27	1.27	1.27	1.27	1.23
15~16	1.23	1.20	1.15	1.15	1.11	1.11
16~17	1.11	1.11	1.10	1.10	1.05	1.10
17~18	1.10	1.10	1.10	1.10	1.10	1.10
18~19	1.10	1.10	1.10	1.10	1.10	1.10
19~20	1.10	1.05	1.05	1.05	1.10	1.10
20~21	1.10	1.10	1.10	1.10	1.10	1.10
21~22	1.05	1.05	1.05	1.05	1.05	1.05
22~23	1.05	1.01	1.01	1.01	1.01	1.00
23~24	1.00	0.96	0.96	0.96	0.96	0.96

昭和 46年　5月 23日

上石神井雨量観測所						
時＼分	0~10	10~20	20~30	30~40	40~50	50~50
0～1	—	—	—	—	—	—
1～2	—	—	—	—	—	—
2～3	—	—	—	—	—	—
3～4	—	—	—	—	—	—
4～5	—	—	—	—	—	—
5～6	—	—	—	—	—	—
6～7	—	—	—	—	—	—
7～8	—	—	—	—	—	—
8～9	—	—	—	—	—	—
9~10	—	—	—	—	—	—
10~11	—	—	—	—	—	—
11~12	—	—	—	—	—	—
12~13	—	—	—	—	—	—
13~14	—	—	—	—	—	—
14~15	—	—	—	—	—	—
15~16	—	—	—	—	—	—
16~17	—	—	—	—	—	—
17~18	—	—	—	—	—	—
18~19	—	—	—	—	—	—
19~20	—	—	—	—	—	—
20~21	—	—	—	—	—	—
21~22	—	—	—	—	—	—
22~23	—	—	—	—	—	—
23~24	—	—	—	—	—	—
					日計	(0.0)

昭和 46年　5月 24日

上石神井雨量観測所						
時＼分	0~10	10~20	20~30	30~40	40~50	50~60
0～1	—	—	—	—	—	—
1～2	—	—	—	—	—	—
2～3	—	—	—	—	—	—
3～4	—	—	—	—	—	—
4～5	—	—	—	—	0.5	—
5～6	—	—	—	—	—	0.5
6～7	—	—	—	—	0.5	—
7～8	—	—	—	—	—	—
8～9	—	—	—	—	—	—
9~10	—	—	—	—	—	—
10~11	—	—	—	—	—	—
11~12	—	—	—	—	—	—
12~13	—	—	—	—	—	—
13~14	—	—	—	—	—	—
14~15	—	0.5	—	—	—	0.5
15~16	—	—	—	0.5	—	—
16~17	—	—	—	—	—	—
17~18	0.5	—	—	—	0.5	—
18~19	—	—	—	—	—	—
19~20	—	—	—	—	—	—
20~21	—	—	—	—	—	—
21~22	—	—	—	—	—	—
22~23	—	—	—	—	—	—
23~24	—	—	—	—	—	—
					日計	(4.0)

上石神井流量観測所						
時＼分	10	20	30	40	50	正時60
0～1	0.96	0.92	0.92	0.92	0.90	0.87
1～2	0.90	0.90	0.90	0.87	0.87	0.87
2～3	0.87	0.87	0.87	0.87	0.87	0.87
3～4	0.90	0.90	0.90	0.90	0.90	0.90
4～5	0.90	0.90	0.90	0.90	0.90	0.90
5～6	0.90	0.90	0.90	0.92	0.92	0.92
6～7	0.92	0.92	0.92	0.92	0.92	0.92
7～8	0.92	0.92	0.92	0.92	0.92	0.92
8～9	0.92	0.92	0.92	0.92	0.92	0.92
9～10	0.92	0.92	0.92	0.92	0.92	0.92
10~11	0.92	0.92	0.96	1.00	1.01	1.05
11~12	1.10	1.10	1.10	1.11	1.11	1.11
12~13	1.11	1.15	1.15	1.15	1.20	1.20
13~14	1.20	1.20	1.15	1.20	1.20	1.15
14~15	1.15	1.11	1.11	1.11	1.11	1.11
15~16	1.11	1.11	1.11	1.11	1.11	1.11
16~17	1.11	1.10	1.10	1.10	1.10	1.10
17~18	1.10	1.10	1.10	1.10	1.10	1.10
18~19	1.10	1.10	1.10	1.10	1.11	1.11
19~20	1.11	1.11	1.11	1.11	1.11	1.11
20~21	1.11	1.11	1.11	1.11	1.11	1.11
21~22	1.11	1.11	1.11	1.11	1.11	1.11
22~23	1.11	1.15	1.15	1.11	1.11	1.11
23~24	1.11	1.10	1.10	1.05	1.05	1.05

上石神井流量観測所						
時＼分	10	20	30	40	50	正時60
0～1	1.05	1.05	1.01	1.01	1.00	1.00
1～2	1.00	0.96	0.96	0.96	0.92	0.92
2～3	0.92	0.92	0.92	0.92	0.92	0.92
3～4	0.92	0.92	0.92	0.92	0.92	0.92
4～5	0.92	0.92	0.92	0.92	0.92	0.92
5～6	0.92	0.92	0.92	0.92	0.92	0.92
6～7	0.92	0.92	0.92	0.92	0.92	0.92
7～8	0.92	0.92	0.92	0.92	0.92	0.92
8～9	0.96	0.96	1.00	1.00	1.01	1.01
9～10	1.05	1.05	1.11	1.11	1.15	1.20
10~11	1.23	1.23	1.27	1.30	1.30	1.33
11~12	1.33	1.33	1.33	1.33	1.33	1.33
12~13	1.33	1.33	1.33	1.33	1.33	1.33
13~14	1.33	1.33	1.33	1.33	1.33	1.30
14~15	1.33	1.33	1.33	1.33	1.33	1.33
15~16	1.40	1.40	1.40	1.40	1.40	1.40
16~17	1.40	1.42	1.42	1.40	1.33	1.33
17~18	1.30	1.30	1.30	1.30	1.30	1.30
18~19	1.30	1.30	1.30	1.30	1.30	1.30
19~20	1.27	1.27	1.27	1.27	1.27	1.27
20~21	1.27	1.27	1.27	1.27	1.27	1.27
21~22	1.27	1.27	1.27	1.27	1.27	1.27
22~23	1.27	1.27	1.27	1.27	1.27	1.27
23~24	1.27	1.27	1.27	1.27	1.27	1.27

昭和46年　5月25日

上石神井雨量観測所						
時＼分	0~10	10~20	20~30	30~40	40~50	50~50
0～1	—	—	—	—	—	—
1～2	—	—	—	—	—	—
2～3	—	—	—	0.5	—	—
3～4	—	—	—	—	—	—
4～5	—	—	—	—	—	—
5～6	—	—	—	—	—	—
6～7	—	—	—	—	—	—
7～8	—	—	—	—	—	—
8～9	—	—	—	—	—	—
9～10	—	—	—	—	—	—
10~11	—	—	—	—	—	—
11~12	—	—	—	—	—	—
12~13	—	—	—	—	—	—
13~14	—	—	—	—	—	—
14~15	—	—	—	—	—	—
15~16	—	—	—	—	—	—
16~17	—	—	—	—	—	—
17~18	—	—	—	—	—	—
18~19	—	—	—	—	—	—
19~20	—	—	—	—	—	—
20~21	—	—	—	—	—	—
21~22	—	—	—	—	—	—
22~23	—	—	—	—	—	—
23~24	—	—	—	—	—	—
					日計	(0.5)

昭和46年　5月26日

上石神井雨量観測所						
時＼分	0~10	10~20	20~30	30~10	40~50	50~60
0～1	—	—	—	—	—	—
1～2	—	—	—	—	—	—
2～3	—	—	—	—	—	—
3～4	—	—	—	—	—	—
4～5	—	—	—	—	—	—
5～6	—	—	—	—	—	—
6～7	—	—	—	—	—	—
7～8	—	—	—	—	—	—
8～9	—	—	—	—	—	—
9～10	—	—	—	—	—	—
10~11	—	—	—	—	—	—
11~12	—	—	—	—	—	—
12~13	—	—	—	—	—	—
13~14	—	—	—	—	—	—
14~15	—	—	—	—	—	—
15~16	—	—	—	—	—	—
16~17	—	—	—	—	—	—
17~18	—	—	—	—	—	—
18~19	—	—	—	—	—	—
19~20	—	—	—	—	—	—
20~21	—	—	—	—	—	—
21~22	—	—	—	—	—	—
22~23	—	—	—	—	—	—
23~24	—	—	—	—	—	—
					日計	(0.0)

上石神井流量観測所						
時＼分	10	20	30	40	50	正時60
0～1	1.27	1.27	1.27	1.27	1.27	1.27
1～2	1.27	1.27	1.27	1.27	1.27	1.27
2～3	1.05	0.96	0.96	0.92	0.92	0.92
3～4	0.92	0.92	0.92	0.92	0.92	0.92
4～5	0.92	0.92	0.92	0.92	0.92	0.92
5～6	0.92	0.92	0.92	0.92	0.92	0.92
6～7	0.92	0.92	0.92	0.92	0.92	0.96
7～8	0.96	0.96	0.96	0.96	0.96	0.96
8～9	0.96	0.96	1.00	1.00	1.01	1.05
9～10	1.10	1.10	1.11	1.11	1.15	1.15
10~11	1.20	1.23	1.27	1.30	1.30	1.30
11~12	1.30	1.33	1.33	1.33	1.33	1.33
12~13	1.33	1.33	1.42	1.42	1.42	1.42
13~14	1.40	1.40	1.40	1.40	1.40	1.40
14~15	1.33	1.33	1.33	1.33	1.33	1.33
15~16	1.33	1.33	1.33	1.33	1.33	1.33
16~17	1.33	1.33	1.33	1.30	1.30	1.30
17~18	1.30	1.30	1.30	1.30	1.30	1.30
18~19	1.30	1.30	1.27	1.27	1.27	1.27
19~20	1.27	1.27	1.23	1.23	1.27	1.27
20~21	1.27	1.27	1.27	1.23	1.23	1.23
21~22	1.20	1.23	1.23	1.23	1.23	1.23
22~23	1.20	1.20	1.20	1.20	1.20	1.15
23~24	1.15	1.15	1.15	1.15	1.11	1.11

上石神井流量観測所						
時＼分	10	20	30	40	50	正時60
0～1	1.11	1.11	1.10	1.10	1.10	1.05
1～2	1.01	1.01	1.00	1.00	1.00	1.00
2～3	1.00	1.00	1.00	1.00	1.00	0.96
3～4	0.96	0.96	0.96	0.96	0.96	0.96
4～5	0.92	0.92	0.92	0.87	0.87	0.87
5～6	0.87	0.87	0.87	0.87	0.87	0.87
6～7	0.87	0.87	0.90	0.90	0.90	0.90
7～8	0.90	0.92	0.92	0.92	0.92	0.92
8～9	0.92	0.92	0.92	0.96	1.00	1.01
9～10	1.05	1.10	1.11	1.11	1.15	1.27
10~11	1.30	1.30	1.33	1.40	1.45	1.45
11~12	1.45	1.45	1.45	1.50	1.55	1.55
12~13	1.55	1.50	1.50	1.45	1.45	1.45
13~14	1.45	1.45	1.42	1.42	1.40	1.33
14~15	1.33	1.33	1.33	1.30	1.30	1.30
15~16	1.30	1.30	1.30	1.30	1.30	1.30
16~17	1.30	1.27	1.27	1.27	1.27	1.27
17~18	1.27	1.27	1.27	1.27	1.27	1.27
18~19	1.27	1.27	1.27	1.27	1.27	1.27
19~20	1.23	1.23	1.23	1.23	1.23	1.23
20~21	1.23	1.23	1.23	1.23	1.20	1.20
21~22	1.20	1.15	1.15	1.15	1.15	1.15
22~23	1.15	1.15	1.15	1.15	1.15	1.15
23~24	1.11	1.11	1.11	1.10	1.10	1.10

昭和 46年　5月 27日

上石神井雨量観測所						
時＼分	0~10	10~20	20~30	30~40	40~50	50~50
0～1	—	—	—	—	—	—
1～2	—	—	—	—	—	—
2～3	—	—	—	—	—	—
3～4	—	—	—	—	—	—
4～5	—	—	—	—	—	—
5～6	—	—	—	—	—	—
6～7	—	—	—	—	—	—
7～8	—	—	—	—	—	—
8～9	—	—	—	—	—	—
9~10	—	—	—	—	—	—
10~11	—	—	—	—	—	—
11~12	—	—	—	—	—	—
12~13	—	—	—	—	—	—
13~14	—	—	—	—	—	—
14~15	—	—	—	—	—	—
15~16	—	—	—	—	—	—
16~17	—	—	—	—	—	—
17~18	—	—	—	—	—	—
18~19	—	—	—	0.5	—	—
19~20	—	—	—	—	—	0.5
20~21	—	—	—	—	—	—
21~22	—	—	—	—	—	—
22~23	—	—	—	—	—	—
23~24	—	—	—	—	—	—
					日計	(1.0)

昭和 46年　5月 28日

上石神井雨量観測所						
時＼分	0~10	10~20	20~30	30~40	40~50	50~60
0～1	—	—	—	—	—	—
1～2	—	—	—	0.5	0.5	—
2～3	—	—	0.5	—	—	—
3～4	—	—	—	—	—	—
4～5	—	—	—	—	—	—
5～6	—	—	—	—	—	—
6～7	—	—	—	—	—	—
7～8	—	—	—	—	—	—
8～9	—	—	—	—	—	—
9~10	—	—	—	—	—	—
10~11	—	—	—	—	—	—
11~12	—	—	—	—	—	—
12~13	—	—	—	—	—	—
13~14	—	—	—	—	—	—
14~15	—	—	—	—	—	—
15~16	—	—	—	—	—	—
16~17	—	—	—	—	—	—
17~18	—	—	—	—	—	—
18~19	—	—	—	—	—	—
19~20	—	—	—	—	—	—
20~21	—	—	—	—	—	—
21~22	—	—	—	—	—	—
22~23	—	—	—	—	—	—
23~24	—	—	—	—	—	—
					日計	(1.5)

上石神井流量観測所						
時＼分	10	20	30	40	50	正時60
0～1	1.10	1.05	1.01	1.01	1.00	0.96
1～2	0.96	0.96	0.92	0.92	0.92	0.92
2～3	0.92	0.92	0.92	0.92	0.90	0.90
3～4	0.90	0.90	0.90	0.90	0.90	0.90
4～5	0.90	0.90	0.87	0.87	0.87	0.87
5～6	0.87	0.87	0.87	0.87	0.87	0.87
6～7	0.87	0.87	0.87	0.90	0.90	0.90
7～8	0.90	0.90	0.90	0.90	0.90	0.90
8～9	0.90	0.90	0.90	0.90	0.92	0.96
9～10	1.00	1.00	1.01	1.05	1.05	1.10
10~11	1.11	1.11	1.15	1.20	1.23	1.23
11~12	1.27	1.27	1.27	1.27	1.27	1.27
12~13	1.27	1.27	1.27	1.27	1.27	1.27
13~14	1.27	1.27	1.23	1.20	1.20	1.20
14~15	1.20	1.20	1.20	1.20	1.20	1.20
15~16	1.15	1.15	1.11	1.11	1.11	1.11
16~17	1.11	1.11	1.11	1.11	1.11	1.11
17~18	1.11	1.11	1.11	1.11	1.11	1.11
18~19	1.11	1.11	1.11	1.11	1.11	1.11
19~20	1.11	1.11	1.11	1.15	1.15	1.15
20~21	1.20	1.20	1.20	1.20	1.20	1.20
21~22	1.20	1.20	1.20	1.23	1.23	1.23
22~23	1.23	1.23	1.23	1.23	1.23	1.23
23~24	1.23	1.23	1.23	1.23	1.23	1.23

上石神井流量観測所						
時＼分	10	20	30	40	50	正時60
0～1	1.23	1.23	1.23	1.23	1.23	1.23
1～2	1.27	1.27	1.27	1.20	1.20	1.20
2～3	1.20	1.20	1.20	1.20	1.20	1.23
3～4	1.23	1.23	1.23	1.23	1.23	1.23
4～5	1.23	1.23	1.15	1.10	0.96	0.90
5～6	0.90	0.90	0.90	0.90	0.90	0.87
6～7	0.87	0.87	0.87	0.92	0.92	0.92
7～8	0.92	0.92	0.92	0.92	0.92	0.92
8～9	0.92	0.92	0.92	0.92	0.92	0.92
9～10	0.96	0.96	0.96	1.00	1.01	1.05
10~11	1.11	1.15	1.20	1.20	1.23	1.27
11~12	1.27	1.27	1.27	1.27	1.27	1.30
12~13	1.30	1.30	1.30	1.30	1.30	1.30
13~14	1.30	1.30	1.30	1.30	1.30	1.30
14~15	1.30	1.27	1.27	1.27	1.27	1.27
15~16	1.27	1.27	1.27	1.27	1.27	1.27
16~17	1.27	1.27	1.27	1.27	1.27	1.20
17~18	1.15	1.15	1.27	1.15	1.27	1.27
18~19	1.27	1.23	1.15	1.11	1.11	1.15
19~20	1.23	1.23	1.23	1.20	1.11	1.11
20~21	1.23	1.27	1.27	1.23	1.20	1.20
21~22	1.10	1.10	1.10	1.10	1.27	1.27
22~23	1.27	1.27	1.23	1.23	1.27	1.27
23~24	1.27	1.27	1.27	1.27	1.27	1.27

昭和46年　5月29日

上石神井雨量観測所						
時＼分	0~10	10~20	20~30	30~40	40~50	50~50
0～1	—	—	—	—	—	—
1～2	—	—	—	—	—	—
2～3	—	—	—	—	—	—
3～4	—	—	—	—	—	—
4～5	—	—	—	—	—	—
5～6	—	—	—	—	—	—
6～7	—	—	—	—	—	—
7～8	—	—	—	—	—	—
8～9	—	—	—	—	—	—
9~10	—	—	—	—	—	—
10~11	—	—	—	—	—	—
11~12	—	—	—	—	0.5	—
12~13	—	—	—	—	—	—
13~14	—	—	—	—	—	—
14~15	—	—	—	—	—	—
15~16	—	—	—	—	—	—
16~17	—	—	—	—	—	—
17~18	—	—	—	—	—	—
18~19	—	—	—	—	—	—
19~20	—	—	—	—	—	—
20~21	—	—	—	—	—	—
21~22	—	—	—	—	—	—
22~23	—	—	—	—	—	—
23~24	—	—	—	—	—	—
					日計	(0.5)

昭和46年　5月30日

上石神井雨量観測所						
時＼分	0~10	10~20	20~30	30~40	40~50	50~60
0～1	—	—	—	—	—	—
1～2	—	—	—	—	—	—
2～3	—	—	—	—	—	—
3～4	—	—	—	—	—	—
4～5	—	—	—	—	—	—
5～6	—	—	—	—	—	—
6～7						
7～8						
8～9						
9~10						
10~11						
11~12						
12~13						
13~14						
14~15						
15~16						
16~17						
17~18						
18~19						
19~20						
20~21						
21~22						
22~23						
23~24						
					日計	

上石神井流量観測所						
時＼分	10	20	30	40	50	正時60
0～1	1.27	1.27	1.27	1.23	1.27	1.27
1～2	1.27	1.27	1.27	1.27	1.27	1.27
2～3	1.23	1.00	0.92	0.90	0.90	0.90
3～4	0.90	0.90	0.90	0.90	0.90	0.90
4～5	0.90	0.90	0.90	0.90	0.90	0.90
5～6	0.90	0.90	0.90	0.90	0.90	0.90
6～7	0.90	0.90	0.90	0.90	0.90	0.90
7～8	0.90	0.90	0.90	0.90	0.90	0.90
8～9	0.90	0.90	0.90	0.92	0.96	0.96
9~10	1.00	1.01	1.05	1.05	1.10	1.11
10~11	1.11	1.15	1.20	1.23	1.27	1.27
11~12	1.27	1.27	1.27	1.30	1.30	1.30
12~13	1.30	1.30	1.30	1.30	1.27	1.27
13~14	1.27	1.23	1.20	1.20	1.20	1.20
14~15	1.15	1.15	1.15	1.15	1.15	1.11
15~16	1.11	1.11	1.11	1.11	1.15	1.20
16~17	1.23	1.23	1.23	1.23	1.23	1.23
17~18	1.23	1.23	1.23	1.10	1.10	1.10
18~19	1.10	1.10	1.10	1.10	1.10	1.10
19~20	1.10	1.10	1.10	1.10	1.10	1.10
20~21	1.10	1.10	1.20	1.20	1.20	1.10
21~22	1.05	1.05	1.05	1.05	1.05	1.05
22~23	1.01	1.01	1.01	1.01	1.00	1.00
23~24	1.00	1.00	0.96	0.96	1.96	0.96

上石神井流量観測所						
時＼分	10	20	30	40	50	正時60
0～1	0.92	0.92	0.92	0.92	0.90	0.90
1～2	0.90	0.90	0.90	0.90	0.90	0.90
2～3	0.92	0.92	0.92	0.92	0.92	0.92
3～4	0.92	0.92	0.92	0.92	0.92	0.92
4～5	0.92	0.92	0.92	0.92	0.92	0.92
5～6	0.92	0.92	0.92	0.92	0.92	0.92
6～7						
7～8						
8～9						
9~10						
10~11						
11~12						
12~13						
13~14						
14~15						
15~16						
16~17						
17~18						
18~19						
19~20						
20~21						
21~22						
22~23						
23~24						

昭和46年　6月　3日

上石神井雨量観測所						
時＼分	0~10	10~20	20~30	30~40	40~50	50~50
0～1						
1～2						
2～3						
3～4						
4～5						
5～6						
6～7						
7～8						
8～9						
9~10						
10~11						
11~12						
12~13						
13~14						
14~15	—	—	0.5	—	—	—
15~16	—	—	—	—	—	—
16~17	—	—	—	—	—	—
17~18	—	—	—	—	—	—
18~19	—	—	—	—	—	—
19~20	—	—	—	—	—	—
20~21	—	—	—	—	—	—
21~22	—	—	—	—	—	—
22~23	0.5	—	—	—	—	—
23~24	—	—	—	—	—	—
					日計	

昭和46年　6月　4日

上石神井雨量観測所						
時＼分	0~10	10~20	20~30	30~40	40~50	50~60
0～1	—	—	—	—	—	0.5
1～2	—	—	—	—	—	—
2～3	0.5	—	—	—	—	—
3～4	0.5	—	—	—	—	—
4～5	—	—	—	—	—	—
5～6	0.5	—	—	—	—	—
6～7	—	—	—	—	0.5	—
7～8	—	—	—	—	—	—
8～9	—	—	—	—	—	—
9~10	—	—	—	—	—	—
10~11	—	—	—	—	—	—
11~12	—	—	—	—	—	—
12~13	—	—	—	—	—	—
13~14	—	—	—	—	—	—
14~15	—	—	—	—	—	—
15~16	—	—	—	—	—	—
16~17	—	—	—	—	—	—
17~18	—	—	—	—	—	—
18~19	—	—	—	—	—	—
19~20	—	—	—	—	—	—
20~21	—	—	—	—	—	—
21~22	—	—	—	—	—	—
22~23	—	—	—	—	—	—
23~24	—	—	—	—	—	—
					日計	(2.5)

上石神井流量観測所						
時＼分	10	20	30	40	50	正時60
0～1						
1～2						
2～3						
3～4						
4～5						
5～6						
6～7						
7～8						
8～9						
9~10						
10~11						
11~12						
12~13						
13~14						
14~15	1.20	1.20	1.20	1.20	1.20	1.20
15~16	1.20	1.20	1.20	1.20	1.20	1.20
16~17	1.20	1.15	1.15	1.15	1.15	1.15
17~18	1.11	1.11	1.11	1.11	1.15	1.15
18~19	1.15	1.10	1.10	1.10	1.10	1.10
19~20	1.10	1.10	1.10	1.10	1.10	1.10
20~21	1.10	1.10	1.10	1.10	1.10	1.10
21~22	1.10	1.10	1.15	1.10	1.10	1.10
22~23	1.11	1.10	1.11	1.11	1.11	1.20
23~24	1.11	1.11	1.15	1.15	1.15	1.15

上石神井流量観測所						
時＼分	10	20	30	40	50	正時60
0～1	1.15	1.15	1.15	1.15	1.15	1.15
1～2	1.15	1.15	1.15	1.15	1.15	1.15
2～3	1.15	1.15	1.15	1.15	1.15	1.15
3～4	1.15	1.15	1.15	1.15	1.15	1.15
4～5	1.15	1.15	1.15	1.05	1.05	1.05
5～6	1.05	1.05	1.05	1.05	1.05	1.05
6～7	1.05	1.05	1.05	1.05	1.05	1.00
7～8	0.87	0.82	0.80	0.74	0.74	0.74
8～9	0.78	0.78	0.80	0.80	0.80	0.82
9~10	0.82	0.87	0.87	0.87	0.90	0.92
10~11	0.96	1.00	1.01	1.05	1.10	1.11
11~12	1.11	1.11	1.11	1.11	1.11	1.15
12~13	1.15	1.15	1.15	1.20	1.20	1.20
13~14	1.20	1.23	1.27	1.27	1.27	1.30
14~15	1.30	1.30	1.30	1.33	1.33	1.33
15~16	1.30	1.30	1.30	1.27	1.23	1.23
16~17	1.20	1.20	1.23	1.23	1.23	1.23
17~18	1.23	1.23	1.23	1.23	1.23	1.20
18~19	1.20	1.20	1.20	1.20	1.20	1.20
19~20	1.20	1.20	1.20	1.20	1.20	1.27
20~21	1.23	1.23	1.23	1.23	1.23	1.23
21~22	1.23	1.20	1.20	1.20	1.20	1.20
22~23	1.20	1.20	1.20	1.20	1.20	1.20
23~24	1.20	1.20	1.20	1.20	1.20	1.20

昭和46年　6月　5日

上石神井雨量観測所						
時＼分	0~10	10~20	20~30	30~40	40~50	50~60
0～1	—	—	—	—	—	—
1～2	—	—	—	—	—	—
2～3	—	—	—	—	—	—
3～4	—	—	—	—	—	—
4～5	—	—	—	—	—	—
5～6	—	—	—	—	—	—
6～7	—	—	—	—	—	—
7～8	—	—	—	—	—	—
8～9	—	—	—	—	—	—
9~10	—	—	—	—	—	—
10~11	—	—	—	—	—	—
11~12	—	—	—	—	—	—
12~13	—	—	—	—	—	—
13~14	—	—	—	—	—	—
14~15	—	—	—	—	—	—
15~16	—	—	—	—	—	—
16~17	—	—	—	—	—	—
17~18	—	—	—	—	—	—
18~19	—	—	—	—	—	—
19~20	—	—	—	—	—	—
20~21	—	—	—	—	—	—
21~22	—	—	—	—	—	—
22~23	—	—	—	—	—	—
23~24	—	—	—	—	—	—
					日計	(0.0)

昭和46年　6月　6日

上石神井雨量観測所						
時＼分	0~10	10~20	20~30	30~40	40~50	50~60
0～1	—	—	—	—	—	—
1～2	—	—	—	—	—	—
2～3	—	—	—	—	—	—
3～4	—	—	—	—	—	—
4～5	—	—	—	0.5	—	—
5～6	—	0.5	0.5	1.0	0.5	0.5
6～7	0.5	0.5	0.5	—	0.5	1.0
7～8	1.5	1.0	1.0	1.0	2.0	2.0
8～9	1.0	0.5	0.5	0.5	0.5	1.0
9~10	1.0	—	0.5	0.5	1.0	—
10~11	2.0	1.5	0.5	0.5	1.0	—
11~12	0.5	0.5	0.5	0.5	0.5	—
12~13	0.5	—	0.5	—	—	—
13~14	—	—	—	—	—	—
14~15	—	—	—	—	—	—
15~16	—	—	—	—	—	—
16~17	—	—	—	—	—	—
17~18	—	—	—	—	—	—
18~19	—	—	—	—	—	—
19~20	—	—	—	—	—	—
20~21	—	—	—	—	—	—
21~22	—	—	—	—	—	—
22~23	—	—	—	—	—	—
23~24	—	—	—	—	—	—
					日計	(31.0)

上石神井流量観測所						
時＼分	10	20	30	40	50	正時60
0～1	1.20	1.20	1.20	1.20	1.20	1.20
1～2	1.20	1.20	1.20	1.20	1.20	1.15
2～3	1.11	1.11	1.05	1.01	0.78	0.74
3～4	0.74	0.74	0.74	0.74	0.74	0.74
4～5	0.74	0.74	0.74	0.74	0.74	0.74
5～6	0.74	0.74	0.74	0.74	0.74	0.74
6～7	0.74	0.74	0.74	0.74	0.74	0.74
7～8	0.74	0.74	0.74	0.74	0.74	0.78
8～9	0.78	0.78	0.78	0.78	0.78	0.82
9~10	0.87	0.90	0.92	0.96	1.00	1.01
10~11	1.05	1.10	1.11	1.15	1.15	1.20
11~12	1.20	1.20	1.20	1.23	1.23	1.23
12~13	1.23	1.23	1.23	1.23	1.20	1.20
13~14	1.20	1.15	1.20	1.20	1.15	1.10
14~15	1.10	1.05	1.05	1.01	1.01	1.01
15~16	1.01	1.01	1.01	1.01	1.01	1.00
16~17	0.96	0.92	0.92	0.92	0.92	0.92
17~18	0.90	0.90	0.90	0.90	0.90	0.90
18~19	0.90	0.90	0.90	0.90	0.90	0.90
19~20	0.90	0.90	0.90	0.90	0.90	0.90
20~21	0.90	0.90	0.90	0.90	0.90	0.90
21~22	0.90	0.90	0.90	0.90	0.90	0.90
22~23	0.90	0.90	0.90	0.90	0.90	0.87
23~24	0.87	0.87	0.87	0.87	0.87	0.82

上石神井流量観測所						
時＼分	10	20	30	40	50	正時60
0～1	0.80	0.80	0.78	0.78	0.78	0.78
1～2	0.78	0.78	0.78	0.78	0.78	0.78
2～3	0.78	0.74	0.74	0.74	0.74	0.74
3～4	0.74	0.74	0.74	0.74	0.74	0.74
4～5	0.74	0.74	0.74	0.74	0.74	0.74
5～6	0.74	0.74	0.74	0.74	0.78	0.82
6～7	0.90	0.90	1.01	1.23	1.40	1.42
7～8	1.65	1.95	2.10	2.26	2.77	3.55
8～9	4.70	5.61	6.40	7.15	7.55	7.15
9~10	6.94	6.94	6.58	6.10	5.77	5.61
10~11	5.34	5.50	5.94	5.94	6.10	6.40
11~12	6.25	6.10	5.77	5.34	5.10	4.70
12~13	4.50	4.01	3.76	3.55	3.21	3.05
13~14	2.77	2.57	2.38	2.15	2.00	1.82
14~15	1.70	1.65	1.50	1.42	1.40	1.30
15~16	1.27	1.23	1.20	1.20	1.20	1.20
16~17	1.20	1.20	1.20	1.20	1.20	1.20
17~18	1.20	1.20	1.15	1.15	1.15	1.15
18~19	1.10	1.10	1.10	1.10	1.10	1.10
19~20	1.10	1.10	1.10	1.10	1.10	1.10
20~21	1.10	1.10	1.10	1.10	1.10	1.10
21~22	1.10	1.10	1.10	1.10	1.10	1.10
22~23	1.10	1.10	1.10	1.10	1.11	1.11
23~24	1.11	1.11	1.11	1.11	1.11	1.05

昭和46年　6月　7日

上石神井雨量観測所						
時＼分	0~10	10~20	20~30	30~40	40~50	50~50
0～1	—	—	—	—	—	—
1～2	—	—	—	—	—	—
2～3	—	—	—	—	—	—
3～4	—	—	—	—	—	—
4～5	—	—	—	—	—	—
5～6	—	—	—	—	—	—
6～7	—	—	—	—	—	—
7～8	—	—	—	—	—	—
8～9	—	—	—	—	—	—
9~10	—	—	—	—	—	—
10~11	—	—	—	—	—	—
11~12	—	—	—	—	—	—
12~13	—	—	—	—	—	—
13~14	—	—	—	—	—	—
14~15	—	—	—	—	—	—
15~16	—	—	—	—	—	—
16~17	—	—	—	—	—	—
17~18	—	—	—	—	—	—
18~19	—	—	—	—	—	—
19~20	—	—	—	—	—	—
20~21	—	—	—	—	—	—
21~22	—	—	—	—	—	—
22~23	—	—	—	—	—	—
23~24	—	—	—	—	—	—
					日計	(0.0)

昭和46年　6月　8日

上石神井雨量観測所						
時＼分	0~10	10~20	20~30	30~40	40~50	50~60
0～1	—	—	—	—	—	—
1～2	—	—	—	—	—	—
2～3	—	—	—	—	—	—
3～4	—	—	—	—	—	—
4～5	—	—	—	—	—	—
5～6	—	—	—	—	—	—
6～7	—	—	—	—	—	—
7～8	—	—	—	—	—	—
8～9	—	—	—	—	—	—
9~10	—	—	—	—	—	—
10~11	—	—	—	—	—	—
11~12	—	—	—	—	—	—
12~13	—	—	—	—	—	—
13~14	—	—	—	—	—	—
14~15	—	—	—	—	—	—
15~16	—	—	—	—	—	—
16~17	—	—	—	—	—	—
17~18	—	—	—	—	—	—
18~19	—	—	—	—	—	—
19~20	—	—	—	—	—	—
20~21	—	—	—	—	—	—
21~22	—	—	—	—	—	—
22~23	—	—	—	—	—	—
23~24	—	—	—	—	—	—
					日計	(0.0)

上石神井流量観測所						
時＼分	10	20	30	40	50	正時60
0～1	1.10	1.10	1.10	1.10	1.10	1.05
1～2	1.05	0.96	0.92	0.92	0.90	0.87
2～3	0.82	0.80	0.74	0.74	0.74	0.74
3～4	0.74	0.74	0.74	0.74	0.74	0.74
4～5	0.74	0.74	0.74	0.74	0.74	0.74
5～6	0.74	0.74	0.74	0.74	0.74	0.74
6～7	0.74	0.74	0.74	0.74	0.74	0.74
7～8	0.74	0.74	0.74	0.74	0.78	0.78
8～9	0.78	0.78	0.78	0.78	0.80	0.82
9～10	0.90	0.90	0.92	1.00	1.05	1.10
10~11	1.11	1.15	1.23	1.27	1.27	1.30
11~12	1.30	1.33	1.40	1.40	1.40	1.40
12~13	1.33	1.33	1.30	1.27	1.27	1.27
13~14	1.27	1.23	1.23	1.23	1.23	1.23
14~15	1.27	1.27	1.30	1.30	1.33	1.27
15~16	1.30	1.27	1.27	1.27	1.27	1.27
16~17	1.27	1.23	1.23	1.10	1.01	1.01
17~18	1.01	1.01	1.01	1.01	1.00	1.00
18~19	1.00	0.96	0.96	0.96	0.96	0.96
19~20	0.96	0.96	0.96	0.96	0.96	0.96
20~21	0.92	0.92	0.92	0.92	0.92	0.92
21~22	0.92	0.92	0.92	0.92	0.92	0.92
22~23	0.92	0.92	0.92	0.90	0.90	0.90
23~24	0.90	0.90	0.90	0.90	0.87	0.87

上石神井流量観測所						
時＼分	10	20	30	40	50	正時60
0～1	0.87	0.87	0.87	0.82	0.80	0.80
1～2	0.78	0.78	0.78	0.78	0.78	0.78
2～3	0.78	0.78	0.78	0.78	0.78	0.78
3～4	0.78	0.78	0.78	0.78	0.78	0.78
4～5	0.78	0.78	0.78	0.78	0.78	0.78
5～6	0.78	0.78	0.78	0.78	0.78	0.78
6～7	0.78	0.78	0.78	0.78	0.80	0.80
7～8	0.80	0.80	0.80	0.80	0.80	0.80
8～9	0.80	0.80	0.80	0.80	0.82	0.87
9～10	0.90	0.92	0.96	1.01	1.05	1.05
10~11	1.10	1.10	1.15	1.20	1.23	1.23
11~12	1.23	1.23	1.23	1.23	1.23	1.23
12~13	1.23	1.23	1.23	1.23	1.23	1.20
13~14	1.20	1.20	1.15	1.15	1.11	1.11
14~15	1.10	1.10	1.10	1.10	1.10	1.10
15~16	1.10	1.05	1.05	1.05	1.05	1.10
16~17	1.10	1.10	1.10	1.05	1.05	1.05
17~18	1.05	1.05	1.05	1.05	1.05	1.01
18~19	1.01	1.00	1.00	0.96	0.96	0.96
19~20	0.96	0.96	0.96	0.96	0.96	0.96
20~21	0.96	0.96	0.96	0.96	0.96	0.96
21~22	0.96	0.96	0.96	0.96	0.96	0.96
22~23	0.96	0.96	0.96	0.96	0.96	0.96
23~24	1.00	1.00	1.00	1.00	1.00	1.05

昭和46年　6月　9日

上石神井雨量観測所						
時＼分	0~10	10~20	20~30	30~40	40~50	50~60
0～1	—	—	—	—	—	—
1～2	—	—	—	—	—	—
2～3	—	—	—	—	—	—
3～4	—	—	—	—	—	—
4～5	—	—	—	—	—	—
5～6	—	—	—	—	—	—
6～7	—	—	—	—	—	—
7～8	—	—	—	—	—	—
8～9	—	—	—	—	—	—
9～10	—	—	—	—	—	—
10~11	—	—	—	—	—	—
11~12	—	—	—	—	—	—
12~13	—	—	—	—	—	—
13~14	—	—	—	—	—	—
14~15	—	—	—	—	—	—
15~16	—	—	—	—	—	—
16~17	—	—	—	—	—	—
17~18	—	—	—	—	—	—
18~19	—	—	—	—	—	—
19~20	—	—	—	—	—	—
20~21	—	—	—	—	—	—
21~22	—	—	—	—	—	—
22~23	—	—	—	—	—	—
23~24	—	—	—	—	—	—
					日計	(0.0)

昭和46年　6月10日

上石神井雨量観測所						
時＼分	0~10	10~20	20~30	30~40	40~50	50~60
0～1	—	—	—	—	—	—
1～2	—	—	—	—	—	—
2～3	—	—	—	—	—	—
3～4	—	—	—	—	—	—
4～5	—	—	—	—	—	—
5～6	—	—	—	—	—	—
6～7	—	—	—	—	—	—
7～8	—	—	—	—	—	—
8～9	—	—	—	—	—	—
9～10	—	—	—	—	—	—
10~11	—	—	—	—	—	—
11~12	—	—	—	—	—	—
12~13	—	—	—	—	—	—
13~14	—	—	—	—	—	—
14~15	—	—	—	—	—	—
15~16	—	—	—	—	—	—
16~17	—	—	—	—	—	—
17~18	—	—	—	—	—	—
18~19	—	—	—	—	—	—
19~20	—	—	—	—	—	—
20~21	—	—	—	—	—	—
21~22	—	—	—	—	—	—
22~23	—	—	—	—	—	—
23~24	—	—	—	—	—	—
					日計	(0.0)

上石神井流量観測所						
時＼分	10	20	30	40	50	正時60
0～1	1.10	1.10	1.11	1.15	1.15	1.15
1～2	1.15	1.15	1.15	1.15	1.15	1.10
2～3	1.10	1.10	1.10	1.10	1.10	1.10
3～4	1.10	1.10	1.10	1.10	1.10	1.10
4～5	1.05	1.05	1.05	1.05	0.96	0.90
5～6	0.82	0.78	0.78	0.78	0.78	0.78
6～7	0.78	0.78	0.78	0.78	0.78	0.78
7～8	0.78	0.78	0.78	0.80	0.80	0.80
8～9	0.80	0.80	0.80	0.82	0.87	0.90
9～10	0.92	0.96	1.01	1.05	1.05	1.10
10~11	1.11	1.20	1.23	1.27	1.27	1.27
11~12	1.30	1.30	1.33	1.33	1.33	1.30
12~13	1.30	1.30	1.27	1.27	1.27	1.27
13~14	1.23	1.23	1.23	1.20	1.20	1.20
14~15	1.11	1.11	1.11	1.11	1.15	1.11
15~16	1.10	1.10	1.10	1.10	1.10	1.10
16~17	1.05	1.05	1.05	1.05	1.05	1.05
17~18	1.05	1.05	1.05	1.05	1.05	1.05
18~19	1.01	1.01	1.01	1.01	1.01	1.01
19~20	1.01	1.01	1.01	1.01	1.01	1.01
20~21	1.01	1.01	1.01	1.00	1.00	1.00
21~22	1.00	1.00	0.96	0.96	0.96	0.96
22~23	0.96	0.96	0.96	0.96	0.96	0.96
23~24	0.96	0.92	0.92	0.92	0.90	0.90

上石神井流量観測所						
時＼分	10	20	30	40	50	正時60
0～1	0.90	0.87	0.87	0.82	0.82	0.80
1～2	0.80	0.80	0.78	0.78	0.74	0.74
2～3	0.74	0.74	0.74	0.74	0.74	0.74
3～4	0.74	0.74	0.74	0.74	0.74	0.74
4～5	0.74	0.74	0.74	0.74	0.74	0.74
5～6	0.74	0.74	0.74	0.74	0.74	0.74
6～7	0.74	0.74	0.74	0.74	0.74	0.74
7～8	0.74	0.74	0.74	0.78	0.78	0.78
8～9	0.78	0.78	0.78	0.78	0.78	0.80
9～10	0.82	0.87	0.90	0.92	0.92	1.00
10~11	1.01	1.01	1.05	1.10	1.11	1.20
11~12	1.20	1.20	1.20	1.20	1.20	1.20
12~13	1.20	1.20	1.20	1.20	1.20	1.20
13~14	1.20	1.20	1.20	1.20	1.20	1.20
14~15	1.20	1.20	1.20	1.20	1.20	1.20
15~16	1.20	1.20	1.20	1.20	1.20	1.20
16~17	1.20	1.20	1.20	1.20	1.20	1.20
17~18	1.15	1.15	1.15	1.11	1.11	1.11
18~19	1.11	1.11	1.11	1.11	1.11	1.11
19~20	1.11	1.11	1.11	1.11	1.11	1.11
20~21	1.11	1.11	1.11	1.11	1.11	1.11
21~22	1.11	1.11	1.11	1.11	1.11	1.11
22~23	1.11	1.11	1.11	1.11	1.11	1.15
23~24	1.10	1.10	1.11	1.11	1.11	1.11

昭和46年　6月11日

上石神井雨量観測所

時＼分	0~10	10~20	20~30	30~40	40~50	50~50
0～1	—	—	—	—	—	—
1～2	—	—	—	—	—	—
2～3	—	—	—	—	—	—
3～4	—	—	—	—	—	—
4～5	—	—	—	—	—	—
5～6	—	—	—	—	—	—
6～7	—	—	—	—	—	—
7～8	—	—	—	—	—	—
8～9	—	—	—	—	—	—
9～10	—	—	—	—	—	—
10~11	—	—	—	—	—	—
11~12	—	—	—	—	—	—
12~13	—	—	—	—	—	—
13~14	—	—	—	—	—	—
14~15	—	—	—	—	—	—
15~16	—	—	—	—	0.5	—
16~17	—	—	0.5	—	—	0.5
17~18	—	—	—	0.5	—	—
18~19	—	—	—	—	—	—
19~20	—	—	—	—	—	—
20~21	—	—	—	—	—	—
21~22	—	—	—	—	—	—
22~23	—	—	—	—	—	—
23~24	—	—	—	—	—	—
					日計	(2.0)

昭和46年　6月12日

上石神井雨量観測所

時＼分	0~10	10~20	20~30	30~40	40~50	50~60
0～1	—	—	—	—	—	—
1～2	—	—	—	—	—	—
2～3	—	—	—	—	—	—
3～4	—	—	—	—	—	—
4～5	—	—	—	—	—	—
5～6	—	—	—	—	—	—
6～7	—	—	—	—	—	—
7～8	—	—	—	—	—	—
8～9	—	—	—	—	—	—
9～10	—	—	—	—	—	—
10~11	—	—	—	—	—	—
11~12	—	—	—	—	—	—
12~13	—	—	—	—	—	—
13~14	0.5	—	0.5	0.5	1.0	—
14~15	—	—	—	—	—	—
15~16	—	—	—	—	—	—
16~17	0.5	—	0.5	0.5	—	0.5
17~18	—	—	0.5	—	—	—
18~19	0.5	0.5	—	0.5	—	—
19~20	0.5	0.5	—	0.5	0.5	0.5
20~21	—	0.5	—	—	—	—
21~22	—	0.5	—	—	—	0.5
22~23	—	0.5	0.5	—	—	0.5
23~24	—	—	—	—	—	—
					日計	(12.0)

上石神井流量観測所

時＼分	10	20	30	40	50	正時60
0～1	1.11	1.20	1.20	1.11	1.11	1.11
1～2	1.11	1.11	1.15	1.15	1.15	1.15
2～3	1.05	0.87	0.74	0.71	0.71	0.74
3～4	0.74	0.78	0.78	0.78	0.78	0.78
4～5	0.78	0.78	0.78	0.78	0.78	0.78
5～6	0.78	0.78	0.78	0.78	0.78	0.78
6～7	0.78	0.78	0.78	0.78	0.78	0.78
7～8	0.78	0.78	0.78	0.82	0.78	0.80
8～9	0.80	0.82	0.82	0.82	0.82	0.82
9～10	0.90	0.90	0.92	0.96	1.00	1.05
10~11	1.05	1.10	1.11	1.15	1.20	1.20
11~12	1.20	1.23	1.23	1.23	1.23	1.23
12~13	1.23	1.23	1.23	1.23	1.23	1.23
13~14	1.23	1.20	1.20	1.15	1.15	1.11
14~15	1.10	1.10	1.10	1.10	1.10	1.10
15~16	1.05	1.05	1.05	1.05	1.05	1.05
16~17	1.05	1.05	1.10	1.11	1.11	1.15
17~18	1.20	1.23	1.23	1.23	1.27	1.33
18~19	1.33	1.30	1.30	1.27	1.27	1.23
19~20	1.23	1.20	1.20	1.15	1.15	1.11
20~21	1.11	1.11	1.10	1.10	1.10	1.10
21~22	1.11	1.11	1.11	1.11	1.11	1.11
22~23	1.11	1.15	1.15	1.11	1.11	1.11
23~24	1.11	1.11	1.11	1.11	1.11	1.20

上石神井流量観測所

時＼分	10	20	30	40	50	正時60
0～1	1.15	1.15	1.15	1.15	1.15	1.11
1～2	1.11	1.11	1.11	1.20	1.20	1.20
2～3	1.20	1.15	1.05	0.74	0.74	0.74
3～4	0.74	0.74	0.78	0.74	0.74	0.74
4～5	0.74	0.74	0.74	0.74	0.74	0.74
5～6	0.74	0.74	0.74	0.74	0.74	0.74
6～7	0.74	0.74	0.74	0.74	0.74	0.74
7～8	0.74	0.74	0.74	0.74	0.74	0.74
8～9	0.78	0.78	0.78	0.80	0.82	0.82
9～10	0.87	0.90	0.90	0.90	0.92	1.00
10~11	1.05	1.05	1.05	1.05	1.10	1.11
11~12	1.11	1.11	1.15	1.20	1.20	1.20
12~13	1.20	1.20	1.15	1.15	1.11	1.11
13~14	1.11	1.11	1.11	1.20	1.23	1.27
14~15	1.30	1.33	1.40	1.42	1.42	1.42
15~16	1.40	1.40	1.33	1.27	1.27	1.23
16~17	1.23	1.23	1.20	1.20	1.23	1.27
17~18	1.27	1.33	1.42	1.50	1.55	1.50
18~19	1.50	1.55	1.60	1.65	1.60	1.60
19~20	1.60	1.60	1.65	1.70	1.70	1.90
20~21	1.95	2.00	2.03	2.10	2.15	2.15
21~22	2.10	2.10	2.03	1.95	1.82	1.72
22~23	1.70	1.65	1.60	1.60	1.55	1.55
23~24	1.50	1.50	1.45	1.40	1.33	1.27

昭和46年　6月13日

上石神井雨量観測所						
時＼分	0~10	10~20	20~30	30~40	40~50	50~60
0~1	—	—	—	—	—	—
1~2	—	—	—	—	—	—
2~3	—	—	—	—	—	—
3~4	—	—	—	—	—	—
4~5	—	—	—	—	—	—
5~6	—	—	—	—	—	—
6~7	—	—	—	—	—	—
7~8	—	—	—	—	—	—
8~9	—	—	—	—	—	—
9~10	—	—	—	—	—	—
10~11	—	—	—	—	—	—
11~12	—	—	—	—	—	—
12~13	—	—	—	—	—	—
13~14	—	—	—	—	—	—
14~15	—	—	—	—	—	—
15~16	—	—	—	—	—	—
16~17	—	—	—	—	—	—
17~18	—	—	—	—	—	—
18~19	—	—	—	—	—	—
19~20	—	—	—	—	—	—
20~21	—	—	—	—	—	—
21~22	—	—	—	—	—	—
22~23	—	—	—	—	—	—
23~24	—	—	—	—	—	—
					日計	(0.0)

昭和46年　6月14日

上石神井雨量観測所						
時＼分	0~10	10~20	20~30	30~40	40~50	50~60
0~1	—	—	—	—	—	—
1~2	—	—	—	—	—	—
2~3	—	—	—	—	—	—
3~4	—	—	—	—	—	—
4~5	—	—	—	—	—	—
5~6	—	—	—	—	—	—
6~7	—	—	—	—	—	—
7~8	—	—	—	—	—	—
8~9	—	—	—	—	—	—
9~10	—	—	—	—	—	—
10~11	—	—	—	—	—	—
11~12	—	—	—	—	—	—
12~13	—	—	—	—	—	—
13~14	—	—	—	—	—	—
14~15	—	—	—	—	—	—
15~16	—	—	—	—	—	—
16~17	—	—	—	—	—	—
17~18	—	—	—	—	—	—
18~19	—	—	—	—	—	—
19~20	—	—	—	—	—	—
20~21	—	—	—	—	—	—
21~22	—	—	—	—	—	—
22~23	—	—	—	—	—	—
23~24	—	—	—	—	—	—
					日計	(0.0)

上石神井流量観測所						
時＼分	10	20	30	40	50	正時60
0~1	1.23	1.20	1.11	1.11	1.15	1.15
1~2	1.20	1.20	1.20	1.20	1.20	1.20
2~3	1.20	1.20	1.20	1.20	1.20	1.20
3~4	1.15	1.11	1.11	1.11	1.11	1.11
4~5	1.10	1.10	1.10	1.10	1.10	1.10
5~6	1.10	1.10	1.10	1.05	1.05	0.90
6~7	0.78	0.71	0.66	0.71	0.74	0.74
7~8	0.74	0.74	0.74	0.74	0.74	0.74
8~9	0.74	0.74	0.74	0.78	0.78	0.78
9~10	0.74	0.74	0.74	0.78	0.80	0.82
10~11	0.87	0.90	0.90	0.92	0.92	0.96
11~12	0.96	1.00	1.01	1.01	1.05	1.05
12~13	1.05	1.05	1.05	1.05	1.05	1.05
13~14	1.10	1.10	1.10	1.05	1.05	1.05
14~15	1.01	1.01	1.05	1.10	1.10	1.10
15~16	1.11	1.11	1.11	1.11	1.11	1.11
16~17	1.11	1.11	1.10	1.10	1.10	0.96
17~18	0.92	0.92	0.92	0.92	0.92	0.96
18~19	0.92	0.92	0.92	0.92	0.96	0.96
19~20	1.00	1.00	1.00	1.00	1.00	1.00
20~21	1.00	1.00	1.00	1.01	1.01	1.01
21~22	1.05	1.05	1.05	1.05	1.05	1.05
22~23	1.10	1.10	1.10	1.10	1.10	1.10
23~24	1.10	1.10	1.10	1.10	1.10	1.10

上石神井流量観測所						
時＼分	10	20	30	40	50	正時60
0~1	1.10	1.10	1.10	1.10	1.10	1.10
1~2	1.10	1.10	1.15	1.15	1.10	1.10
2~3	1.10	1.10	1.05	1.05	1.05	1.01
3~4	0.96	0.90	0.82	0.80	0.78	0.78
4~5	0.78	0.78	0.78	0.78	0.78	0.78
5~6	0.78	0.78	0.78	0.78	0.78	0.78
6~7	0.78	0.78	0.78	0.78	0.78	0.78
7~8	0.78	0.78	0.78	0.78	0.78	0.78
8~9	0.80	0.80	0.80	0.80	0.80	0.80
9~10	0.82	0.87	0.90	0.92	0.96	1.01
10~11	1.05	1.10	1.11	1.15	1.20	1.23
11~12	1.23	1.23	1.23	1.23	1.23	1.23
12~13	1.23	1.20	1.20	1.15	1.15	1.11
13~14	1.10	1.10	1.05	1.05	1.05	1.01
14~15	1.01	1.01	0.96	0.92	0.92	0.96
15~16	0.96	0.96	0.96	0.96	0.96	0.96
16~17	0.96	0.96	0.92	0.92	0.92	0.92
17~18	0.92	0.92	0.92	0.92	0.92	0.90
18~19	0.90	0.90	0.90	0.90	0.90	0.90
19~20	0.90	0.90	0.90	0.90	0.90	0.90
20~21	0.90	0.90	0.90	0.90	0.90	0.87
21~22	0.87	0.87	0.87	0.87	0.87	0.87
22~23	0.87	0.90	0.90	0.90	0.87	0.87
23~24	0.87	0.87	0.87	0.87	0.82	0.80

昭和46年　6月15日

上石神井雨量観測所						
時＼分	0~10	10~20	20~30	30~40	40~50	50~60
0～1	—	—	—	—	—	—
1～2	—	—	—	—	—	—
2～3	—	—	—	—	—	—
3～4	—	—	—	—	—	—
4～5	—	—	—	—	—	—
5～6	—	—	—	—	—	—
6～7	—	—	—	—	—	—
7～8	—	—	—	—	—	—
8～9	—	—	—	—	—	—
9~10	—	—	—	—	—	—
10~11	—	—	—	—	—	—
11~12	—	—	—	—	—	—
12~13	—	—	—	—	—	—
13~14	—	—	—	—	—	—
14~15	—	—	—	—	—	—
15~16	—	—	—	—	—	—
16~17	—	—	—	—	—	—
17~18	—	—	—	—	—	—
18~19	—	—	—	—	—	—
19~20	—	—	—	—	—	—
20~21	—	—	—	—	—	—
21~22	—	—	—	—	—	—
22~23	—	—	—	—	—	—
23~24	—	—	—	—	—	—
					日計	(0.0)

昭和46年　6月16日

上石神井雨量観測所						
時＼分	0~10	10~20	20~30	30~40	40~50	50~60
0～1	—	—	—	—	—	—
1～2	—	—	—	—	—	—
2～3	—	—	—	—	—	—
3～4	—	—	—	—	—	—
4～5	—	—	—	—	—	—
5～6	—	—	—	—	—	—
6～7	—	—	—	—	0.5	—
7～8	—	0.5	—	0.5	0.5	0.5
8～9	1.5	—	—	0.5	—	—
9~10	—	—	—	0.5	—	—
10~11	—	—	0.5	0.5	—	—
11~12	0.5	—	—	—	—	—
12~13	—	—	—	—	—	—
13~14	—	—	—	—	—	—
14~15	—	0.5	1.0	0.5	0.5	—
15~16	1.5	0.5	1.0	0.5	0.5	—
16~17	—	—	0.5	—	—	—
17~18	—	—	—	—	—	—
18~19	0.5	—	—	—	—	—
19~20	—	—	—	—	—	—
20~21	—	—	—	—	—	—
21~22	—	—	—	—	—	—
22~23	—	—	—	—	—	—
23~24	—	—	—	—	—	—
					日計	(14.0)

上石神井流量観測所						
時＼分	10	20	30	40	50	正時60
0～1	0.80	0.80	0.80	0.80	0.80	0.80
1～2	0.80	0.80	0.80	0.80	0.80	0.80
2～3	0.80	0.80	0.80	0.80	0.80	0.80
3～4	0.80	0.80	0.80	0.80	0.80	0.80
4～5	0.80	0.80	0.80	0.80	0.80	0.80
5～6	0.80	0.80	0.80	0.80	0.80	0.80
6～7	0.80	0.80	0.80	0.80	0.80	0.80
7～8	0.82	0.82	0.82	0.82	0.82	0.82
8～9	0.82	0.82	0.82	0.82	0.82	0.82
9～10	0.87	0.90	0.92	0.96	1.01	1.05
10~11	1.15	1.15	1.15	1.15	1.20	1.20
11~12	1.23	1.23	1.23	1.23	1.23	1.23
12~13	1.23	1.23	1.23	1.23	1.20	1.20
13~14	1.20	1.15	1.11	1.11	1.11	1.11
14~15	1.10	1.10	1.10	1.10	1.10	1.10
15~16	1.05	1.05	1.05	1.05	1.05	1.10
16~17	1.11	1.05	1.05	1.05	1.05	1.05
17~18	1.05	1.05	1.05	1.05	1.11	1.11
18~19	1.11	1.10	1.11	1.11	1.11	1.11
19~20	1.05	1.05	1.05	1.05	1.05	1.05
20~21	1.05	1.05	1.05	1.05	1.05	1.05
21~22	1.01	1.01	1.01	1.05	1.10	1.10
22~23	1.10	1.10	1.10	1.10	1.05	1.05
23~24	1.00	0.92	0.90	0.90	0.90	0.90

上石神井流量観測所						
時＼分	10	20	30	40	50	正時60
0～1	0.90	0.87	0.87	0.82	0.82	0.82
1～2	0.80	0.78	0.78	0.78	0.78	0.74
2～3	0.74	0.74	0.74	0.74	0.74	0.74
3～4	0.74	0.74	0.74	0.74	0.74	0.74
4～5	0.74	0.74	0.74	0.74	0.74	0.74
5～6	0.74	0.74	0.74	0.74	0.74	0.74
6～7	0.74	0.74	0.74	0.74	0.74	0.74
7～8	0.74	0.74	0.74	0.74	0.74	0.74
8～9	0.82	1.05	1.11	1.11	1.23	1.40
9～10	1.50	1.50	1.45	1.45	1.45	1.42
10~11	1.42	1.40	1.40	1.42	1.42	1.45
11~12	1.45	1.55	1.60	1.60	1.55	1.50
12~13	1.45	1.42	1.42	1.42	1.40	1.40
13~14	1.33	1.30	1.27	1.23	1.20	1.20
14~15	1.15	1.11	1.15	1.20	1.23	1.30
15~16	1.42	1.60	1.90	2.15	2.38	2.50
16~17	2.70	2.77	2.77	2.77	2.70	2.50
17~18	2.30	2.20	2.03	1.90	1.72	1.65
18~19	1.60	1.50	1.45	1.42	1.40	1.30
19~20	1.27	1.27	1.23	1.23	1.23	1.23
20~21	1.23	1.23	1.20	1.20	1.20	1.20
21~22	1.20	1.20	1.20	1.20	1.20	1.20
22~23	1.20	1.20	1.20	1.20	1.20	1.20
23~24	1.20	1.20	1.20	1.20	1.20	1.20

昭和46年　6月17日

上石神井雨量観測所

時＼分	0~10	10~20	20~30	30~40	40~50	50~60
0～1	—	—	—	—	—	—
1～2	—	—	—	—	—	—
2～3	—	—	—	—	—	—
3～4	—	—	—	—	—	—
4～5	—	0.5	—	—	—	—
5～6	—	—	—	—	—	—
6～7	—	—	—	—	—	—
7～8	—	—	—	—	—	—
8～9	—	—	—	—	—	—
9～10	—	—	—	—	—	—
10~11	—	—	—	—	—	—
11~12	—	—	—	—	—	—
12~13	—	—	—	—	—	—
13~14	—	—	—	—	—	—
14~15	—	—	—	—	—	—
15~16	—	—	—	—	—	—
16~17	—	—	—	—	—	—
17~18	—	—	—	—	—	—
18~19	—	—	—	—	—	—
19~20	—	—	—	—	—	—
20~21	—	—	—	—	—	—
21~22	—	—	—	—	—	—
22~23	—	—	—	—	—	—
23~24	—	—	—	—	—	—
					日計	(0.5)

昭和46年　6月18日

上石神井雨量観測所

時＼分	0~10	10~20	20~30	30~40	40~50	50~60
0～1	—	—	—	—	—	—
1～2	—	—	—	—	—	—
2～3	—	—	—	—	—	—
3～4	—	—	—	—	—	—
4～5	—	—	—	—	—	—
5～6	—	—	—	—	—	—
6～7	—	—	—	—	—	—
7～8	—	—	—	—	—	—
8～9	—	—	—	—	—	—
9～10	—	—	—	—	—	—
10~11	—	—	—	—	—	—
11~12	—	—	—	—	—	—
12~13	—	—	—	—	—	—
13~14	—	—	—	—	—	—
14~15	—	—	—	—	—	—
15~16	—	—	—	—	—	—
16~17	—	—	—	—	—	—
17~18	—	—	—	—	—	—
18~19	—	—	—	—	—	—
19~20	—	—	—	—	—	—
20~21	—	—	—	—	—	—
21~22	—	—	—	—	—	—
22~23	—	—	—	—	—	—
23~24	—	—	—	—	—	—
					日計	(0.0)

上石神井流量観測所

時＼分	10	20	30	40	50	正時60
0～1	1.20	1.20	1.20	1.20	1.20	1.20
1～2	1.20	1.20	1.20	1.20	1.20	1.11
2～3	1.10	1.10	1.05	1.05	1.05	1.05
3～4	1.05	1.05	1.05	1.05	1.05	1.05
4～5	1.01	1.01	1.01	1.01	1.01	1.01
5～6	1.01	1.01	1.01	1.05	1.05	1.05
6～7	1.05	1.05	1.05	1.05	1.05	1.05
7～8	1.05	1.05	1.05	1.05	1.05	1.05
8～9	1.05	1.05	1.11	1.15	1.27	1.30
9～10	1.33	1.33	1.33	1.40	1.40	1.40
10~11	1.42	1.42	1.42	1.42	1.42	1.42
11~12	1.42	1.42	1.42	1.42	1.42	1.42
12~13	1.42	1.42	1.42	1.42	1.42	1.42
13~14	1.42	1.42	1.42	1.42	1.42	1.42
14~15	1.42	1.42	1.42	1.40	1.40	1.40
15~16	1.40	1.40	1.40	1.40	1.40	1.33
16~17	1.30	1.30	1.30	1.30	1.27	1.27
17~18	1.23	1.23	1.23	1.23	1.23	1.23
18~19	1.23	1.20	1.20	1.20	1.20	1.20
19~20	1.20	1.20	1.20	1.20	1.20	1.20
20~21	1.20	1.20	1.20	1.20	1.20	1.20
21~22	1.20	1.20	1.20	1.20	1.20	1.20
22~23	1.20	1.20	1.20	1.20	1.20	1.20
23~24	1.20	1.20	1.20	1.20	1.20	1.20

上石神井流量観測所

時＼分	10	20	30	40	50	正時60
0～1	1.20	1.20	1.20	1.20	1.20	1.20
1～2	1.20	1.20	1.20	1.20	1.20	1.20
2～3	1.20	1.20	1.15	1.11	1.10	1.10
3～4	1.10	1.10	1.10	1.10	1.10	1.10
4～5	1.10	1.10	1.10	1.10	1.10	1.10
5～6	1.10	1.10	1.10	1.10	1.10	1.10
6～7	1.10	1.10	1.10	1.10	1.10	1.10
7～8	1.10	1.10	1.10	1.10	1.05	0.90
8～9	0.78	0.80	0.82	0.87	0.87	0.90
9～10	0.90	0.92	1.00	1.05	1.11	1.15
10~11	1.20	1.23	1.27	1.27	1.27	1.30
11~12	1.30	1.30	1.33	1.33	1.33	1.33
12~13	1.33	1.30	1.30	1.30	1.30	1.30
13~14	1.27	1.27	1.23	1.23	1.23	1.23
14~15	1.20	1.20	1.20	1.20	1.20	1.20
15~16	1.20	1.20	1.20	1.20	1.20	1.20
16~17	1.20	1.20	1.20	1.20	1.20	1.20
17~18	1.15	1.15	1.15	1.15	1.15	1.15
18~19	1.11	1.11	1.11	1.11	1.11	1.11
19~20	1.11	1.11	1.11	1.11	1.11	1.11
20~21	1.11	1.11	1.11	1.11	1.11	1.11
21~22	1.11	1.11	1.10	1.10	1.10	1.10
22~23	1.10	1.10	1.10	1.10	1.10	1.10
23~24	1.10	1.10	1.10	1.10	1.10	1.10

昭和46年　6月19日

上石神井雨量観測所

時＼分	0~10	10~20	20~30	30~40	40~50	50~60
0～1	—	—	—	—	—	—
1～2	—	—	—	—	—	—
2～3	—	—	—	—	—	—
3～4	—	—	—	—	—	—
4～5	—	—	—	—	—	—
5～6	—	—	—	—	—	—
6～7	—	—	—	—	—	—
7～8	—	—	—	—	—	—
8～9	—	—	—	—	—	—
9～10	—	—	—	—	—	—
10~11	—	—	—	—	—	—
11~12	—	—	—	—	—	—
12~13	—	—	—	—	—	—
13~14	—	—	—	—	—	—
14~15	—	—	—	—	—	—
15~16	—	—	—	—	—	—
16~17	—	—	—	—	—	—
17~18	—	—	—	—	—	—
18~19	—	—	—	—	—	—
19~20	—	—	—	—	—	—
20~21	—	—	—	—	—	—
21~22	—	—	—	—	—	—
22~23	—	—	—	—	—	—
23~24	—	—	—	—	—	—
					日計	(0.0)

昭和46年　6月20日

上石神井雨量観測所

時＼分	0~10	10~20	20~30	30~40	40~50	50~60
0～1	—	—	—	—	—	—
1～2	—	—	—	—	—	—
2～3	—	—	—	—	—	—
3～4	—	—	—	—	—	—
4～5	—	—	—	—	—	—
5～6	—	—	—	—	—	—
6～7	—	—	—	—	—	—
7～8	—	—	—	—	—	—
8～9	—	—	—	—	—	—
9～10	—	—	—	—	—	—
10~11	—	—	—	—	—	—
11~12	—	—	—	—	—	—
12~13	—	—	—	—	—	—
13~14	—	—	—	—	—	—
14~15	—	—	—	—	—	—
15~16	—	—	—	—	—	—
16~17	—	—	0.5	—	—	—
17~18	—	—	—	—	—	0.5
18~19	—	—	—	—	—	—
19~20	—	—	—	—	—	—
20~21	—	—	0.5	—	—	—
21~22	0.5	—	—	—	—	—
22~23	—	—	—	—	—	—
23~24	—	—	—	—	—	—
					日計	(2.0)

上石神井流量観測所

時＼分	10	20	30	40	50	正時60
0～1	1.10	1.10	1.10	1.10	1.10	1.10
1～2	1.10	1.10	1.10	1.10	1.10	1.10
2～3	1.10	1.10	1.01	0.80	0.74	0.74
3～4	0.74	0.74	0.74	0.74	0.74	0.71
4～5	0.71	0.71	0.71	0.71	0.71	0.71
5～6	0.71	0.71	0.71	0.71	0.71	0.71
6～7	0.71	0.71	0.71	0.71	0.71	0.71
7～8	0.71	0.71	0.71	0.71	0.71	0.74
8～9	0.74	0.74	0.78	0.78	0.80	0.82
9～10	0.87	0.90	0.90	0.92	0.96	1.00
10~11	1.01	1.05	1.05	1.05	1.10	1.11
11~12	1.11	1.15	1.15	1.15	1.15	1.15
12~13	1.15	1.11	1.11	1.10	1.10	1.11
13~14	1.11	1.11	1.10	1.10	1.05	1.05
14~15	1.05	1.05	1.05	1.05	1.01	1.01
15~16	1.01	1.01	1.01	1.01	1.00	1.00
16~17	0.96	0.96	0.96	0.96	0.96	0.96
17~18	0.96	0.96	0.96	0.96	0.96	0.96
18~19	0.96	0.96	0.96	0.96	0.96	0.96
19~20	0.92	0.92	0.92	0.92	0.92	0.92
20~21	0.92	0.92	0.92	0.92	0.90	0.90
21~22	0.90	0.90	0.90	0.92	0.92	0.92
22~23	0.92	0.92	0.90	0.90	0.90	0.90
23~24	0.90	0.90	0.90	0.90	0.90	0.87

上石神井流量観測所

時＼分	10	20	30	40	50	正時60
0～1	0.87	0.82	0.82	0.80	0.80	0.80
1～2	0.80	0.80	0.80	0.80	0.80	0.78
2～3	0.78	0.78	0.78	0.78	0.78	0.78
3～4	0.74	0.74	0.74	0.74	0.74	0.74
4～5	0.71	0.71	0.71	0.71	0.71	0.71
5～6	0.71	0.71	0.71	0.71	0.71	0.71
6～7	0.71	0.71	0.71	0.71	0.71	0.71
7～8	0.71	0.71	0.71	0.71	0.78	0.78
8～9	0.78	0.78	0.78	0.78	0.78	0.78
9～10	0.78	0.78	0.78	0.78	0.78	0.78
10~11	0.80	0.80	0.82	0.87	0.90	0.90
11~12	0.92	0.92	0.96	0.96	0.96	0.96
12~13	0.96	0.96	1.00	1.00	0.96	0.96
13~14	0.96	0.92	0.92	0.92	0.90	0.90
14~15	0.90	0.90	0.90	0.90	0.90	0.90
15~16	0.90	0.87	0.87	0.87	0.87	0.87
16~17	0.87	0.87	0.87	0.87	0.87	0.87
17~18	0.90	0.90	0.92	0.92	0.92	0.92
18~19	0.92	0.96	1.00	1.00	1.01	1.05
19~20	1.05	1.05	1.05	1.05	1.01	1.01
20~21	1.05	1.05	1.05	1.05	1.05	1.10
21~22	1.10	1.10	1.10	1.10	1.10	1.05
22~23	1.10	1.10	1.10	1.10	1.10	1.10
23~24	1.10	1.10	1.10	1.10	1.10	1.10

昭和46年　6月21日

上石神井雨量観測所

時＼分	0~10	10~20	20~30	30~40	40~50	50~60
0～1	—	—	—	—	—	—
1～2	—	—	—	—	0.5	—
2～3	0.5	—	0.5	0.5	—	—
3～4	0.5	0.5	—	—	—	0.5
4～5	—	—	—	—	—	0.5
5～6	—	—	0.5	1.5	1.0	0.5
6～7	1.5	—	—	—	0.5	—
7～8	—	—	—	—	—	—
8～9	—	—	0.5	—	—	—
9～10	0.5	—	—	—	0.5	—
10~11	—	—	—	—	—	—
11~12	—	—	—	—	—	—
12~13	—	—	—	0.5	—	—
13~14	—	—	—	—	0.5	—
14~15	—	0.5	—	—	—	—
15~16	—	0.5	—	—	—	—
16~17	—	0.5	—	—	—	—
17~18	—	—	—	—	—	—
18~19	—	—	—	—	—	—
19~20	—	—	—	—	—	—
20~21	—	—	—	—	—	—
21~22	—	—	—	—	—	—
22~23	—	—	—	—	—	—
23~24	—	—	—	—	—	—
					日計	(13.5)

昭和46年　6月22日

上石神井雨量観測所

時＼分	0~10	10~20	20~30	30~40	40~50	50~60
0～1	—	—	—	—	—	—
1～2	—	—	—	—	—	—
2～3	—	—	—	—	—	—
3～4	—	—	—	—	—	—
4～5	—	—	—	—	—	—
5～6	—	—	—	—	—	—
6～7	—	—	—	0.5	—	—
7～8	—	—	—	—	—	—
8～9	—	—	—	—	—	—
9～10	—	—	—	—	—	—
10~11	—	—	—	—	—	—
11~12	—	—	—	—	—	—
12~13	—	—	—	—	—	—
13~14	—	—	—	—	—	—
14~15	—	—	—	—	—	—
15~16	—	—	—	—	—	—
16~17	—	—	—	—	—	—
17~18	—	—	—	—	—	—
18~19	—	—	—	—	—	—
19~20	—	—	—	—	—	—
20~21						
21~22						
22~23						
23~24						
					日計	

上石神井流量観測所

時＼分	10	20	30	40	50	正時60
0～1	1.10	1.10	1.10	1.10	1.10	1.10
1～2	1.10	1.10	1.10	1.05	1.05	0.78
2～3	0.78	0.78	0.78	0.78	0.78	0.78
3～4	0.80	0.87	0.90	1.00	1.05	1.05
4～5	1.10	1.11	1.11	1.11	1.10	1.05
5～6	1.01	1.00	1.00	1.00	1.01	1.23
6～7	1.33	1.50	1.90	2.15	2.50	2.70
7～8	2.70	2.57	2.43	2.30	2.15	2.00
8～9	1.95	1.82	1.78	1.70	1.65	1.60
9～10	1.50	1.45	1.42	1.42	1.42	1.45
10~11	1.45	1.45	1.50	1.50	1.45	1.45
11~12	1.42	1.42	1.40	1.40	1.40	1.40
12~13	1.40	1.33	1.30	1.27	1.27	1.23
13~14	1.20	1.15	1.15	1.11	1.10	1.10
14~15	1.10	1.10	1.10	1.11	1.10	1.11
15~16	1.11	1.11	1.11	1.11	1.11	1.11
16~17	1.11	1.11	1.11	1.10	1.10	1.11
17~18	1.11	1.11	1.10	1.10	1.10	1.10
18~19	1.10	1.10	1.10	1.01	1.01	1.01
19~20	1.01	1.10	1.05	1.01	1.01	1.01
20~21	1.01	1.01	1.01	1.01	1.01	1.00
21~22	0.92	0.96	1.00	1.05	1.05	0.96
22~23	0.96	0.96	0.96	0.92	0.90	0.90
23~24	0.90	0.87	0.87	0.87	0.82	0.82

上石神井流量観測所

時＼分	10	20	30	40	50	正時60
0～1	0.82	0.82	0.82	0.80	0.80	0.80
1～2	0.80	0.80	0.80	0.78	0.78	0.78
2～3	0.78	0.78	0.78	0.74	0.74	0.74
3～4	0.74	0.74	0.74	0.74	0.74	0.74
4～5	0.74	0.74	0.74	0.74	0.74	0.74
5～6	0.74	0.74	0.74	0.74	0.74	0.74
6～7	0.74	0.74	0.74	0.74	0.74	0.74
7～8	0.74	0.74	0.74	0.78	0.78	0.78
8～9	0.78	0.78	0.78	0.78	0.78	0.80
9～10	0.82	0.82	0.87	0.90	1.90	0.96
10~11	1.00	1.01	1.05	1.10	1.10	1.10
11~12	1.10	1.10	1.11	1.11	1.15	1.15
12~13	1.15	1.15	1.15	1.15	1.15	1.11
13~14	1.15	1.20	1.20	1.20	1.20	1.20
14~15	1.20	1.20	1.20	1.20	1.20	1.20
15~16	1.23	1.23	1.23	1.27	1.27	1.27
16~17	1.30	1.30	1.30	1.30	1.30	1.30
17~18	1.30	1.30	1.30	1.30	1.30	1.30
18~19	1.30	1.30	1.30	1.30	1.30	1.30
19~20	1.30	1.30	1.30	1.30	1.30	1.30
20~21						
21~22						
22~23						
23~24						

昭和46年 8月 6日

上石神井雨量観測所						
時＼分	0~10	10~20	20~30	30~40	40~50	50~60
0～1						
1～2						
2～3						
3～4						
4～5						
5～6						
6～7						
7～8						
8～9						
9～10						
10~11						
11~12			—	—	—	—
12~13	—	—	—	—	—	—
13~14	—	—	—	—	—	—
14~15	—	—	—	—	—	—
15~16	—	—	—	—	—	—
16~17	—	—	—	—	—	—
17~18	—	—	—	—	—	—
18~19	—	—	—	—	—	—
19~20	—	—	—	—	—	—
20~21	—	—	—	—	—	—
21~22	—	—	—	—	—	—
22~23	—	—	—	—	—	—
23~24	—	—	—	—	—	—
					日計	

昭和 年 月 日

上石神井雨量観測所						
時＼分	0~10	10~20	20~30	30~40	40~50	50~60
0～1						
1～2						
2～3						
3～4						
4～5						
5～6						
6～7						
7～8						
8～9						
9～10						
10~11						
11~12						
12~13						
13~14						
14~15						
15~16						
16~17						
17~18						
18~19						
19~20						
20~21						
21~22						
22~23						
23~24						
					日計	

上石神井流量観測所						
時＼分	10	20	30	40	50	正時60
0～1						
1～2						
2～3						
3～4						
4～5						
5～6						
6～7						
7～8						
8～9						
9～10						
10~11						
11~12			1.20	1.23	1.23	1.23
12~13	1.23	1.23	1.23	1.23	1.23	1.23
13~14	1.23	1.23	1.23	1.23	1.23	1.23
14~15	1.27	1.27	1.27	1.27	1.27	1.27
15~16	1.27	1.27	1.27	1.27	1.27	1.27
16~17	1.27	1.27	1.27	1.27	1.27	1.27
17~18	1.27	1.27	1.27	1.27	1.23	1.23
18~19	1.23	1.23	1.23	1.23	1.23	1.23
19~20	1.23	1.23	1.23	1.23	1.20	1.20
20~21	1.20	1.20	1.20	1.20	1.20	1.20
21~22	1.20	1.20	1.20	1.20	1.20	1.20
22~23	1.20	1.20	1.15	1.15	1.15	1.15
23~24	1.15	1.15	1.15	1.15	1.15	1.15

上石神井流量観測所						
時＼分	10	20	30	40	50	正時60
0～1						
1～2						
2～3						
3～4						
4～5						
5～6						
6～7						
7～8						
8～9						
9～10						
10~11						
11~12						
12~13						
13~14						
14~15						
15~16						
16~17						
17~18						
18~19						
19~20						
20~21						
21~22						
22~23						
23~24						

昭和46年　8月　7日

上石神井雨量観測所						
時＼分	0~10	10~20	20~30	30~40	40~50	50~50
0～1	—	—	—	—	—	—
1～2	—	—	—	—	—	—
2～3	—	—	—	—	—	—
3～4	—	—	—	—	—	—
4～5	—	—	—	—	—	—
5～6	—	—	—	—	—	—
6～7	—	—	—	—	—	—
7～8	—	—	—	—	—	—
8～9	—	—	—	—	—	—
9~10	—	—	—	—	—	—
10~11	—	—	—	—	—	—
11~12	—	—	—	—	—	—
12~13	—	—	—	—	—	—
13~14	—	—	—	—	—	—
14~15	—	—	—	—	—	—
15~16	—	—	—	—	—	—
16~17	—	—	—	—	—	—
17~18	—	—	—	—	—	—
18~19	—	—	—	—	—	—
19~20	—	—	—	—	—	—
20~21	—	—	—	—	—	—
21~22	—	—	—	—	—	—
22~23	—	—	—	—	—	—
23~24	—	—	—	—	—	—
					日計	(0.0)

昭和46年　8月　8日

上石神井雨量観測所						
時＼分	0~10	10~20	20~30	30~40	40~50	50~60
0～1	—	—	—	—	—	—
1～2	—	—	—	—	—	—
2～3	—	—	—	—	—	—
3～4	—	—	—	—	—	—
4～5	—	—	—	—	—	—
5～6	—	—	—	—	—	—
6～7	—	—	—	—	—	—
7～8	—	—	—	—	—	—
8～9	—	—	—	—	—	—
9~10	—	—	—	—	—	—
10~11	—	—	—	—	—	—
11~12	—	—	—	—	—	—
12~13	—	—	—	—	—	—
13~14	—	—	—	—	—	—
14~15	—	—	—	—	—	—
15~16	—	—	—	—	—	—
16~17	—	—	—	—	—	—
17~18	—	—	—	—	—	—
18~19	—	—	—	—	—	—
19~20	—	—	—	—	—	—
20~21	—	—	—	—	—	—
21~22	—	—	—	—	—	—
22~23	—	—	—	—	—	—
23~24	—	—	—	—	—	—
					日計	(0.0)

上石神井流量観測所						
時＼分	10	20	30	40	50	正時60
0～1	1.15	1.15	1.15	1.15	1.15	1.15
1～2	1.15	1.15	1.15	1.15	1.15	1.15
2～3	1.15	1.15	1.15	1.15	1.15	1.15
3～4	1.15	1.15	1.15	1.15	1.15	1.15
4～5	1.15	1.15	1.15	1.15	1.15	1.15
5～6	1.15	1.15	1.15	1.15	1.20	1.20
6～7	1.20	1.20	1.20	1.20	1.20	1.20
7～8	1.20	1.20	1.23	1.23	1.23	1.23
8～9	1.23	1.23	1.23	1.23	1.27	1.27
9~10	1.27	1.27	1.27	1.30	1.30	1.30
10~11	1.30	1.30	1.30	1.30	1.30	1.30
11~12	1.30	1.30	1.30	1.30	1.30	1.30
12~13	1.30	1.30	1.30	1.30	1.30	1.30
13~14	1.30	1.30	1.33	1.33	1.33	1.33
14~15	1.33	1.33	1.33	1.33	1.33	1.33
15~16	1.33	1.33	1.33	1.33	1.33	1.33
16~17	1.33	1.33	1.33	1.33	1.33	1.33
17~18	1.33	1.33	1.33	1.30	1.30	1.30
18~19	1.30	1.27	1.27	1.27	1.23	1.23
19~20	1.23	1.23	1.23	1.23	1.23	1.23
20~21	1.23	1.23	1.23	1.20	1.20	1.20
21~22	1.20	1.20	1.20	1.20	1.20	1.20
22~23	1.20	1.20	1.20	1.20	1.20	1.20
23~24	1.15	1.15	1.15	1.15	1.15	1.15

上石神井流量観測所						
時＼分	10	20	30	40	50	正時60
0～1	1.15	1.15	1.15	1.15	1.15	1.15
1～2	1.15	1.15	1.15	1.15	1.15	1.15
2～3	1.11	1.11	1.11	1.11	1.11	1.11
3～4	1.11	1.11	1.11	1.11	1.11	1.11
4～5	1.11	1.11	1.11	1.11	1.11	1.11
5～6	1.11	1.11	1.11	1.11	1.11	1.11
6～7	1.15	1.15	1.15	1.15	1.15	1.15
7～8	1.20	1.20	1.20	1.20	1.20	1.20
8～9	1.20	1.20	1.23	1.23	1.23	1.23
9~10	1.27	1.27	1.27	1.27	1.27	1.30
10~11	1.30	1.30	1.30	1.30	1.33	1.33
11~12	1.33	1.33	1.40	1.40	1.40	1.40
12~13	1.40	1.40	1.40	1.40	1.40	1.40
13~14	1.40	1.40	1.40	1.40	1.40	1.40
14~15	1.33	1.33	1.33	1.33	1.40	1.40
15~16	1.40	1.40	1.40	1.40	1.40	1.33
16~17	1.33	1.33	1.33	1.33	1.30	1.30
17~18	1.30	1.30	1.27	1.27	1.27	1.23
18~19	1.23	1.23	1.23	1.23	1.23	1.23
19~20	1.20	1.20	1.20	1.20	1.20	1.20
20~21	1.20	1.20	1.20	1.20	1.20	1.20
21~22	1.20	1.20	1.15	1.15	1.15	1.15
22~23	1.15	1.15	1.15	1.15	1.15	1.15
23~24	1.15	1.15	1.15	1.11	1.11	1.11

昭和46年　8月　9日

上石神井雨量観測所						
時＼分	0~10	10~20	20~30	30~40	40~50	50~50
0～1	—	—	—	—	—	—
1～2	—	—	—	—	—	—
2～3	—	—	—	—	—	—
3～4	—	—	—	—	—	—
4～5	—	—	—	—	—	—
5～6	—	—	—	—	—	—
6～7	—	—	—	—	—	—
7～8	—	—	—	—	—	—
8～9	—	—	—	—	—	—
9～10	—	—	—	—	—	—
10~11	—	—	—	—	—	—
11~12	—	—	—	—	—	—
12~13	—	—	—	—	—	—
13~14	—	—	—	—	—	—
14~15	—	—	—	—	—	—
15~16	—	—	—	—	—	—
16~17	—	—	—	—	—	—
17~18	—	—	—	—	—	—
18~19	—	—	—	—	—	—
19~20	—	—	—	—	—	—
20~21	—	—	—	—	—	—
21~22	—	—	—	—	—	—
22~23	—	—	—	—	—	—
23~24	—	—	—	—	—	—
					日計	(0.0)

昭和46年　8月10日

上石神井雨量観測所						
時＼分	0~10	10~20	20~30	30~40	40~50	50~60
0～1	—	—	—	—	—	—
1～2	—	—	—	—	—	—
2～3	—	—	—	—	—	—
3～4	—	—	—	—	—	—
4～5	—	—	—	—	—	—
5～6	—	—	—	—	—	—
6～7	—	—	—	—	—	—
7～8	—	—	—	—	—	—
8～9	—	—	—	—	—	—
9～10	—	—	—	—	—	—
10~11	—	—	—	—	—	—
11~12	—	—	—	—	—	—
12~13	—	—	—	—	—	—
13~14	—	—	—	—	—	—
14~15	—	—	—	—	—	—
15~16	—	—	—	—	—	—
16~17	—	—	—	—	—	—
17~18	—	—	—	—	—	—
18~19	—	—	—	—	—	—
19~20	—	—	—	—	—	—
20~21	—	—	—	—	—	—
21~22	—	—	—	—	—	—
22~23	—	—	—	—	—	—
23~24	—	—	—	—	—	—
					日計	(0.0)

上石神井流量観測所						
時＼分	10	20	30	40	50	正時60
0～1	1.11	1.11	1.11	1.11	1.11	1.11
1～2	1.11	1.11	1.11	1.11	1.11	1.11
2～3	1.11	1.11	1.11	1.11	1.11	1.11
3～4	1.11	1.11	1.11	1.11	1.11	1.11
4～5	1.11	1.11	1.11	1.11	1.11	1.11
5～6	1.11	1.11	1.11	1.11	1.11	1.15
6～7	1.15	1.15	1.15	1.15	1.15	1.15
7～8	1.15	1.15	1.20	1.20	1.20	1.20
8～9	1.20	1.23	1.23	1.23	1.23	1.27
9～10	1.27	1.27	1.27	1.27	1.30	1.30
10~11	1.30	1.30	1.30	1.33	1.33	1.33
11~12	1.33	1.33	1.33	1.33	1.33	1.33
12~13	1.33	1.33	1.33	1.30	1.30	1.30
13~14	1.30	1.30	1.30	1.30	1.30	1.30
14~15	1.30	1.30	1.30	1.27	1.27	1.27
15~16	1.27	1.27	1.27	1.20	1.40	1.42
16~17	1.42	1.42	1.42	1.42	1.42	1.42
17~18	1.40	1.40	1.40	1.33	1.33	1.33
18~19	1.33	1.33	1.33	1.33	1.30	1.30
19~20	1.30	1.30	1.27	1.27	1.23	1.23
20~21	1.23	1.23	1.23	1.23	1.23	1.23
21~22	1.23	1.23	1.23	1.20	1.20	1.20
22~23	1.20	1.20	1.20	1.20	1.15	1.15
23~24	1.15	1.15	1.11	1.11	1.11	1.11

上石神井流量観測所						
時＼分	10	20	30	40	50	正時60
0～1	1.11	1.11	1.15	1.15	1.15	1.11
1～2	1.11	1.11	1.15	1.15	1.15	1.15
2～3	1.11	1.11	1.11	1.11	1.11	1.11
3～4	1.11	1.15	1.01	1.01	1.05	1.05
4～5	1.05	1.05	1.05	1.05	1.05	1.05
5～6	1.05	1.01	1.01	1.01	1.01	1.01
6～7	1.01	1.01	1.05	1.05	1.05	1.10
7～8	1.05	1.10	1.10	1.05	1.05	1.05
8～9	1.05	1.05	1.05	1.10	1.10	1.10
9～10	1.10	1.15	1.20	1.23	1.27	1.30
10~11	1.40	1.42	1.45	1.50	1.55	1.60
11~12	1.60	1.60	1.65	1.65	1.70	1.70
12~13	1.70	1.70	1.65	1.65	1.65	1.60
13~14	1.60	1.60	1.60	1.55	1.55	1.60
14~15	1.60	1.60	1.60	1.60	1.55	1.55
15~16	1.50	1.50	1.50	1.50	1.45	1.45
16~17	1.45	1.42	1.42	1.45	1.45	1.42
17~18	1.42	1.42	1.42	1.42	1.40	1.40
18~19	1.40	1.40	1.40	1.40	1.40	1.33
19~20	1.33	1.33	1.30	1.30	1.27	1.27
20~21	1.27	1.27	1.23	1.23	1.23	1.23
21~22	1.23	1.23	1.20	1.20	1.20	1.20
22~23	1.20	1.20	1.20	1.20	1.15	1.15
23~24	1.15	1.11	1.11	1.11	1.10	1.10

昭和46年　8月11日

上石神井雨量観測所						
時＼分	0~10	10~20	20~30	30~40	40~50	50~60
0～1	—	—	—	—	—	—
1～2	—	—	—	—	—	—
2～3	—	—	—	—	—	—
3～4	—	—	—	—	—	—
4～5	—	—	—	—	—	—
5～6	—	—	—	—	—	—
6～7	—	—	—	—	—	—
7～8	—	—	—	—	—	—
8～9	—	—	—	—	—	—
9～10	—	—	—	—	—	—
10~11	—	—	—	—	—	—
11~12	—	—	—	—	—	—
12~13	—	—	—	—	—	—
13~14	—	—	—	—	—	—
14~15	—	—	—	—	—	—
15~16	—	—	—	—	—	—
16~17	—	—	—	—	—	—
17~18	—	—	—	—	—	—
18~19	—	—	—	—	—	—
19~20	—	—	—	—	—	—
20~21	—	—	—	—	—	—
21~22	—	—	—	—	—	—
22~23	—	—	—	—	—	—
23~24	—	—	—	—	—	—
					日計	(0.0)

昭和46年　8月12日

上石神井雨量観測所						
時＼分	0~10	10~20	20~30	30~40	40~50	50~60
0～1	—	—	—	—	—	—
1～2	—	—	—	—	—	—
2～3	—	—	—	—	—	—
3～4	—	—	—	—	—	—
4～5	—	—	—	—	—	—
5～6	—	—	—	—	—	—
6～7	—	—	—	—	—	—
7～8	—	—	—	—	—	—
8～9	—	—	—	—	—	—
9～10	—	—	—	—	—	—
10~11	—	—	—	—	—	—
11~12	—	—	—	—	—	—
12~13	—	—	—	—	—	—
13~14	—	—	—	—	—	—
14~15	—	—	—	—	—	—
15~16	—	—	—	—	—	—
16~17	—	—	—	—	—	—
17~18	—	—	—	—	—	—
18~19	—	—	—	—	—	—
19~20	—	—	—	—	—	—
20~21	0.5	0.5	—	—	—	—
21~22	—;	—;	—	—	—	—
22~23	—	—	—	—	—	—
23~24	—	—	—	—	—	—
					日計	(1.0)

上石神井流量観測所						
時＼分	10	20	30	40	50	正時60
0～1	1.05	1.05	1.01	1.01	1.01	1.01
1～2	1.01	1.01	1.01	1.01	1.01	1.01
2～3	1.01	1.01	1.01	1.05	1.05	1.01
3～4	1.01	1.01	1.01	1.01	1.01	1.01
4～5	1.01	1.01	1.01	1.01	1.01	1.01
5～6	1.01	1.01	1.01	1.01	1.01	1.01
6～7	1.01	1.01	1.01	1.01	1.01	1.01
7～8	1.05	1.05	1.05	1.05	1.05	1.05
8～9	1.05	1.05	1.10	1.10	1.10	1.10
9～10	1.11	1.15	1.20	1.23	1.30	1.33
10~11	1.40	1.42	1.45	1.45	1.50	1.55
11~12	1.60	1.65	1.65	1.65	1.65	1.65
12~13	1.65	1.65	1.60	1.60	1.60	1.60
13~14	1.60	1.60	1.55	1.50	1.50	1.50
14~15	1.45	1.45	1.50	1.50	1.45	1.45
15~16	1.45	1.45	1.45	1.45	1.45	1.45
16~17	1.45	1.45	1.42	1.42	1.42	1.50
17~18	1.50	1.55	1.55	1.55	1.55	1.55
18~19	1.45	1.42	1.42	1.40	1.33	1.30
19~20	1.30	1.30	1.30	1.27	1.27	1.27
20~21	1.27	1.27	1.23	1.23	1.23	1.23
21~22	1.20	1.20	1.20	1.20	1.20	1.20
22~23	1.20	1.20	1.20	1.15	1.15	1.15
23~24	1.15	1.11	1.11	1.11	1.10	1.10

上石神井流量観測所						
時＼分	10	20	30	40	50	正時60
0～1	1.10	1.05	1.05	1.01	1.01	1.05
1～2	1.05	1.05	1.05	1.05	1.05	1.05
2～3	1.05	1.05	1.05	1.05	1.05	1.05
3～4	1.05	1.05	1.05	1.05	1.05	1.05
4～5	1.05	1.05	1.05	1.05	1.05	1.05
5～6	1.05	1.05	1.05	1.05	1.05	1.05
6～7	1.05	1.10	1.10	1.10	1.10	1.10
7～8	1.10	1.10	1.10	1.10	1.10	1.10
8～9	1.10	1.11	1.11	1.11	1.11	1.15
9～10	1.20	1.23	1.27	1.30	1.33	1.40
10~11	1.42	1.45	1.50	1.55	1.55	1.60
11~12	1.60	1.60	1.60	1.60	1.60	1.60
12~13	1.55	1.55	1.55	1.50	1.50	1.50
13~14	1.50	1.50	1.45	1.45	1.45	1.45
14~15	1.45	1.45	1.42	1.42	1.42	1.42
15~16	1.42	1.42	1.40	1.42	1.42	1.42
16~17	1.40	1.42	1.42	1.42	1.42	1.42
17~18	1.40	1.40	1.40	1.40	1.40	1.33
18~19	1.33	1.30	1.30	1.27	1.27	1.27
19~20	1.27	1.27	1.27	1.27	1.27	1.27
20~21	1.27	1.30	1.42	1.45	1.50	1.72
21~22	1.90	1.95	2.00	2.00	1.95	1.95
22~23	1.90	1.90	1.82	1.82	1.72	1.70
23~24	1.60	1.45	1.42	1.33	1.27	1.23

昭和46年　8月13日

上石神井雨量観測所

時＼分	0~10	10~20	20~30	30~40	40~50	50~60
0～1	—	—	—	—	—	—
1～2	—	—	—	—	—	—
2～3	—	—	—	—	—	—
3～4	—	—	—	—	—	—
4～5	—	—	—	—	—	—
5～6	—	—	—	—	—	—
6～7	—	—	—	—	—	—
7～8	—	—	—	—	—	—
8～9	—	—	—	—	—	—
9~10	—	—	—	—	—	—
10~11	—	—	—	—	—	—
11~12	—	—	—	—	—	—
12~13	—	—	—	—	—	—
13~14	—	—	—	—	—	—
14~15	—	—	—	—	—	—
15~16	—	—	—	—	—	—
16~17	—	—	—	—	—	—
17~18	—	—	—	—	—	—
18~19	—	—	—	—	—	—
19~20	—	—	—	—	—	—
20~21	—	—	—	—	—	—
21~22	—	—	—	—	—	—
22~23	—	—	—	—	—	—
23~24	—	—	—	—	—	—
					日計	(0.0)

昭和46年　8月14日

上石神井雨量観測所

時＼分	0~10	10~20	20~30	30~40	40~50	50~60
0～1	—	—	—	—	—	—
1～2	—	—	—	—	—	—
2～3	—	—	—	—	—	—
3～4	—	—	—	—	—	—
4～5	—	—	—	—	—	—
5～6	—	—	—	—	—	—
6～7	—	—	—	—	—	—
7～8	—	—	—	—	—	—
8～9	—	—	—	—	—	—
9~10	—	—	—	—	—	—
10~11	—	—	—	—	—	—
11~12	—	—	—	—	—	—
12~13	—	—	—	—	—	—
13~14	—	—	—	—	—	—
14~15	—	—	—	—	—	—
15~16	—	—	—	—	—	—
16~17	—	—	—	—	—	—
17~18	—	—	—	—	—	—
18~19	—	—	—	—	—	—
19~20	—	—	—	—	—	—
20~21	—	—	—	—	—	—
21~22	—	—	—	—	—	—
22~23	—	—	—	—	—	—
23~24	—	—	—	—	—	—
					日計	(0.0)

上石神井流量観測所

時＼分	10	20	30	40	50	正時60
0～1	1.20	1.15	1.11	1.10	1.05	1.05
1～2	1.01	1.00	0.96	0.92	0.92	0.90
2～3	0.90	0.87	0.87	0.87	0.87	0.87
3～4	0.82	0.80	0.80	0.80	0.80	0.80
4～5	0.78	0.78	0.78	0.78	0.78	0.78
5～6	0.78	0.78	0.74	0.74	0.74	0.74
6～7	0.74	0.74	0.74	0.74	0.74	0.74
7～8	0.78	0.78	0.80	0.82	0.87	0.87
8～9	0.90	0.92	0.96	0.96	1.01	1.05
9~10	1.10	1.11	1.20	1.23	1.30	1.33
10~11	1.40	1.40	1.42	1.45	1.45	1.50
11~12	1.50	1.50	1.50	1.55	1.55	1.55
12~13	1.55	1.55	1.55	1.55	1.55	1.55
13~14	1.55	1.55	1.55	1.50	1.50	1.50
14~15	1.50	1.50	1.55	1.55	1.55	1.55
15~16	1.55	1.55	1.55	1.55	1.55	1.55
16~17	1.55	1.55	1.55	1.50	1.50	1.50
17~18	1.50	1.50	1.50	1.50	1.50	1.50
18~19	1.50	1.45	1.45	1.42	1.33	1.33
19~20	1.30	1.30	1.30	1.30	1.30	1.30
20~21	1.30	1.30	1.30	1.27	1.27	1.23
21~22	1.23	1.23	1.23	1.23	1.23	1.27
22~23	1.27	1.27	1.27	1.27	1.27	1.23
23~24	1.27	1.27	1.27	1.23	1.15	1.15

上石神井流量観測所

時＼分	10	20	30	40	50	正時60
0～1	1.11	1.11	1.10	1.10	1.05	1.05
1～2	1.10	1.10	1.05	1.05	1.15	1.20
2～3	1.20	1.20	1.20	1.20	1.20	1.20
3～4	1.20	1.20	1.20	1.20	1.20	1.15
4～5	1.15	1.15	1.15	1.20	1.20	1.20
5～6	1.20	1.20	1.20	1.20	1.20	1.20
6～7	1.20	1.20	1.20	1.20	1.20	1.20
7～8	1.20	1.20	1.20	1.23	1.23	1.23
8～9	1.23	1.23	1.23	1.23	1.23	1.27
9~10	1.27	1.27	1.27	1.27	1.27	1.30
10~11	1.30	1.33	1.40	1.40	1.42	1.45
11~12	1.50	1.50	1.50	1.50	1.50	1.50
12~13	1.50	1.50	1.50	1.55	1.55	1.55
13~14	1.55	1.55	1.50	1.50	1.50	1.50
14~15	1.50	1.45	1.45	1.45	1.45	1.42
15~16	1.42	1.42	1.40	1.40	1.33	1.33
16~17	1.33	1.30	1.30	1.30	1.30	1.33
17~18	1.33	1.33	1.33	1.40	1.40	1.33
18~19	1.30	1.30	1.27	1.27	1.23	1.23
19~20	1.20	1.20	1.20	1.20	1.20	1.20
20~21	1.20	1.20	1.15	1.15	1.15	1.15
21~22	1.15	1.11	1.11	1.11	1.11	1.11
22~23	1.11	1.10	1.10	1.10	1.10	1.10
23~24	1.10	1.11	1.11	1.11	1.15	1.15

昭和46年 8月15日

上石神井雨量観測所						
時＼分	0~10	10~20	20~30	30~40	40~50	50~60
0~1	—	—	—	—	—	—
1~2	—	—	—	—	—	—
2~3	—	—	—	—	—	—
3~4	—	—	—	—	—	—
4~5	—	—	—	—	—	—
5~6	—	—	—	—	—	—
6~7	—	—	—	—	—	—
7~8	—	—	—	—	—	—
8~9	—	—	—	—	—	—
9~10	—	—	—	—	—	—
10~11	—	—	—	—	—	—
11~12	—	—	—	—	—	—
12~13	—	—	—	—	—	—
13~14	—	—	—	—	—	—
14~15	—	—	—	—	—	—
15~16	—	—	—	—	—	—
16~17	—	—	—	—	—	—
17~18	—	—	—	—	—	—
18~19	—	—	—	—	—	—
19~20	—	—	—	—	—	—
20~21	—	—	—	—	—	—
21~22	—	—	—	—	—	—
22~23	—	—	—	—	—	—
23~24	—	—	—	—	—	—
					日計	(0.0)

昭和46年 8月16日

上石神井雨量観測所						
時＼分	0~10	10~20	20~30	30~40	40~50	50~60
0~1	—	—	—	—	—	—
1~2	—	—	—	—	—	—
2~3	—	—	—	—	—	—
3~4	—	—	—	—	—	—
4~5	—	—	—	—	—	—
5~6	—	—	—	—	—	—
6~7	—	—	—	—	—	—
7~8	—	—	—	—	—	—
8~9	—	—	—	—	—	—
9~10	—	—	—	—	—	—
10~11	—	—	—	—	—	—
11~12	—	—	—	—	—	—
12~13	—	—	—	—	—	—
13~14	—	—	—	—	—	—
14~15	—	—	—	—	—	—
15~16	—	—	—	—	—	—
16~17	—	—	—	—	—	—
17~18	—	—	—	—	—	—
18~19	—	—	—	—	—	—
19~20	—	—	—	—	—	—
20~21	—	—	—	—	—	—
21~22	—	—	—	—	—	—
22~23	—	—	—	—	—	—
23~24	—	—	—	—	—	—
					日計	(0.0)

上石神井流量観測所						
時＼分	10	20	30	40	50	正時60
0~1	1.15	1.15	1.20	1.20	1.20	1.20
1~2	1.20	1.20	1.20	1.20	1.20	1.20
2~3	1.20	1.20	1.20	1.20	1.20	1.15
3~4	1.15	1.15	1.15	1.15	1.15	1.15
4~5	1.15	1.15	1.15	1.20	1.20	1.15
5~6	1.15	1.15	1.15	1.20	1.20	1.15
6~7	1.15	1.15	1.15	1.15	1.15	1.20
7~8	1.20	1.20	1.20	1.20	1.23	1.23
8~9	1.23	1.23	1.23	1.27	1.27	1.27
9~10	1.27	1.27	1.27	1.27	1.27	1.27
10~11	1.30	1.30	1.30	1.30	1.30	1.30
11~12	1.30	1.30	1.30	1.33	1.33	1.33
12~13	1.33	1.33	1.33	1.33	1.33	1.40
13~14	1.40	1.40	1.40	1.33	1.33	1.33
14~15	1.33	1.33	1.33	1.33	1.33	1.33
15~16	1.33	1.33	1.33	1.33	1.33	1.33
16~17	1.33	1.33	1.33	1.33	1.42	1.40
17~18	1.30	1.30	1.30	1.30	1.30	1.30
18~19	1.27	1.27	1.27	1.27	1.27	1.27
19~20	1.27	1.27	1.27	1.27	1.27	1.23
20~21	1.23	1.23	1.23	1.23	1.23	1.23
21~22	1.23	1.23	1.23	1.23	1.23	1.20
22~23	1.20	1.20	1.20	1.20	1.20	1.20
23~24	1.20	1.20	1.20	1.20	1.20	1.20

上石神井流量観測所						
時＼分	10	20	30	40	50	正時60
0~1	1.20	1.20	1.20	1.20	1.15	1.15
1~2	1.15	1.15	1.15	1.15	1.15	1.15
2~3	1.15	1.15	1.15	1.15	1.15	1.15
3~4	1.15	1.15	1.15	1.15	1.15	1.15
4~5	1.15	1.15	1.15	1.15	1.15	1.15
5~6	1.20	1.20	1.20	1.20	1.20	1.20
6~7	1.20	1.20	1.20	1.20	1.20	1.20
7~8	1.20	1.27	1.27	1.27	1.23	1.20
8~9	1.23	1.23	1.23	1.27	1.27	1.27
9~10	1.27	1.27	1.27	1.30	1.30	1.30
10~11	1.30	1.30	1.33	1.40	1.42	1.45
11~12	1.50	1.50	1.50	1.50	1.50	1.50
12~13	1.50	1.50	1.50	1.55	1.55	1.55
13~14	1.55	1.50	1.50	1.50	1.50	1.50
14~15	1.50	1.50	1.50	1.50	1.50	1.50
15~16	1.50	1.50	1.45	1.45	1.45	1.45
16~17	1.42	1.42	1.42	1.40	1.40	1.42
17~18	1.42	1.42	1.40	1.33	1.30	1.30
18~19	1.30	1.30	1.27	1.27	1.27	1.27
19~20	1.27	1.27	1.27	1.27	1.27	1.27
20~21	1.27	1.27	1.27	1.27	1.27	1.27
21~22	1.27	1.23	1.23	1.20	1.20	1.15
22~23	1.15	1.15	1.15	1.15	1.15	1.15
23~24	1.11	1.11	1.11	1.10	1.10	1.01

昭和46年　8月17日

上石神井雨量観測所						
時＼分	0~10	10~20	20~30	30~40	40~50	50~60
0～1	—	—	—	—	—	—
1～2	—	—	—	—	—	—
2～3	—	—	—	—	—	—
3～4	—	—	—	—	—	—
4～5	—	—	—	—	—	—
5～6	—	—	—	—	—	—
6～7	—	—	—	—	—	—
7～8	—	—	—	—	—	—
8～9	—	—	—	—	—	—
9～10	—	—	—	—	—	—
10~11	—	—	—	—	—	—
11~12	—	—	—	—	—	—
12~13	—	—	—	—	—	—
13~14	—	—	—	—	—	—
14~15	—	—	—	—	—	—
15~16	—	—	—	—	—	—
16~17	—	—	—	—	—	—
17~18	—	—	—	—	—	—
18~19	—	—	—	—	—	—
19~20	—	—	—	—	—	—
20~21	—	—	—	—	—	—
21~22	—	—	—	—	—	—
22~23	—	—	—	—	—	—
23~24	—	—	—	—	—	—
					日計	(0.0)

昭和46年　8月18日

上石神井雨量観測所						
時＼分	0~10	10~20	20~30	30~40	40~50	50~60
0～1	—	—	—	—	—	—
1～2	—	—	—	—	—	—
2～3	—	—	—	—	—	—
3～4	—	—	—	—	—	—
4～5	—	—	—	—	—	—
5～6	—	—	—	—	—	—
6～7	—	—	—	—	—	—
7～8	—	—	—	—	—	—
8～9	—	0.5	—	—	—	—
9～10	—	—	—	—	—	—
10~11	—	—	—	—	—	—
11~12	—	—	—	—	—	—
12~13	—	—	—	—	—	—
13~14	—	—	—	—	—	—
14~15	—	—	—	—	—	—
15~16	—	—	—	—	—	—
16~17	—	—	—	—	—	—
17~18	—	—	—	—	—	—
18~19	—	—	—	—	—	—
19~20	—	—	—	—	—	—
20~21	—	—	—	—	—	—
21~22	—	—	—	—	—	—
22~23	—	—	—	—	—	—
23~24	—	—	—	—	—	—
					日計	(0.5)

上石神井流量観測所						
時＼分	10	20	30	40	50	正時60
0～1	1.01	1.01	1.01	1.00	1.00	1.01
1～2	1.05	1.11	1.15	1.10	1.20	1.20
2～3	1.20	1.20	1.20	1.10	1.20	1.20
3～4	1.20	1.20	1.20	1.10	1.20	1.20
4～5	1.20	1.20	1.20	1.10	1.20	1.20
5～6	1.20	1.20	1.20	1.10	1.20	1.20
6～7	1.20	1.20	1.20	1.10	1.20	1.20
7～8	1.20	1.20	1.20	1.10	1.20	1.20
8～9	1.20	1.23	1.23	1.23	1.23	1.23
9～10	1.23	1.23	1.23	1.23	1.23	1.23
10~11	1.23	1.23	1.27	1.30	1.30	1.30
11~12	1.33	1.33	1.40	1.40	1.40	1.40
12~13	1.40	1.40	1.40	1.40	1.40	1.40
13~14	1.33	1.30	1.30	1.30	1.30	1.30
14~15	1.30	1.30	1.30	1.30	1.30	1.30
15~16	1.30	1.30	1.30	1.30	1.30	1.30
16~17	1.30	1.30	1.30	1.30	1.30	1.30
17~18	1.30	1.30	1.30	1.30	1.30	1.30
18~19	1.30	1.27	1.27	1.27	1.27	1.27
19~20	1.27	1.27	1.27	1.27	1.27	1.27
20~21	1.27	1.27	1.27	1.27	1.27	1.27
21~22	1.27	1.27	1.27	1.27	1.27	1.27
22~23	1.27	1.27	1.27	1.27	1.27	1.27
23~24	1.27	1.27	1.27	1.27	1.27	1.27

上石神井流量観測所						
時＼分	10	20	30	40	50	正時60
0～1	1.27	1.27	1.27	1.27	1.27	1.27
1～2	1.27	1.27	1.27	1.27	1.27	1.23
2～3	1.15	1.15	1.15	1.15	1.15	1.20
3～4	1.20	1.20	1.20	1.15	1.15	1.15
4～5	1.15	1.15	1.15	1.15	1.15	1.15
5～6	1.15	1.15	1.20	1.15	1.15	1.15
6～7	1.15	1.15	1.15	1.15	1.15	1.15
7～8	1.15	1.15	1.15	1.15	1.15	1.15
8～9	1.15	1.15	1.15	1.20	1.20	1.20
9～10	1.20	1.20	1.23	1.23	1.23	1.23
10~11	1.23	1.23	1.23	1.23	1.23	1.27
11~12	1.27	1.30	1.30	1.30	1.30	1.30
12~13	1.30	1.30	1.30	1.30	1.30	1.30
13~14	1.30	1.30	1.30	1.30	1.30	1.30
14~15	1.30	1.30	1.30	1.30	1.30	1.30
15~16	1.30	1.30	1.30	1.30	1.30	1.30
16~17	1.30	1.30	1.30	1.30	1.30	1.30
17~18	1.30	1.30	1.30	1.30	1.30	1.23
18~19	1.20	1.20	1.20	1.20	1.20	1.20
19~20	1.20	1.20	1.20	1.20	1.20	1.20
20~21	1.20	1.20	1.20	1.20	1.20	1.20
21~22	1.20	1.20	1.20	1.20	1.20	1.20
22~23	1.20	1.20	1.15	1.15	1.15	1.15
23~24	1.15	1.15	1.15	1.15	1.15	1.15

昭和46年　8月19日

上石神井雨量観測所						
時＼分	0~10	10~20	20~30	30~40	40~50	50~60
0～1	—	—	—	—	—	—
1～2	—	—	—	—	—	—
2～3	—	—	—	—	—	—
3～4	—	—	—	—	—	—
4～5	—	—	—	—	—	—
5～6	—	—	—	—	—	—
6～7	—	—	—	—	—	—
7～8	—	—	—	—	—	—
8～9	—	—	—	—	—	—
9~10	—	—	—	—	—	—
10~11	—	—	—	—	—	—
11~12	—	—	—	—	—	—
12~13	—	—	—	—	—	—
13~14	—	—	—	—	—	—
14~15	—	—	—	—	—	—
15~16	—	—	—	—	—	—
16~17	—	—	—	—	—	—
17~18	—	—	—	—	—	—
18~19	—	—	—	—	—	—
19~20	—	—	—	—	—	—
20~21	—	—	—	—	—	—
21~22	—	—	—	—	—	—
22~23	—	—	—	—	—	—
23~24	—	—	—	—	—	—
					日計	(0.0)

昭和46年　8月20日

上石神井雨量観測所						
時＼分	0~10	10~20	20~30	30~40	40~50	50~60
0～1	—	—	—	—	—	—
1～2	—	—	—	—	—	—
2～3	—	—	—	—	—	—
3～4	—	—	—	—	—	—
4～5	—	—	—	—	—	—
5～6	—	—	—	—	—	—
6～7	—	—	—	—	—	—
7～8	—	—	—	—	—	—
8～9	—	—	—	—	—	—
9~10	—	—	—	—	—	—
10~11	—	—	—	0.5	—	—
11~12	—	—	—	—	—	—
12~13	—	—	—	—	—	—
13~14	—	—	—	—	—	—
14~15	—	—	—	—	—	—
15~16	—	—	—	—	—	—
16~17	—	—	—	—	—	—
17~18	—	—	—	—	—	—
18~19	—	—	—	—	—	—
19~20	—	—	—	—	—	—
20~21	—	—	—	—	—	—
21~22	—	—	—	—	—	—
22~23	—	—	—	—	—	—
23~24	—	—	—	—	—	—
					日計	(0.5)

上石神井流量観測所						
時＼分	10	20	30	40	50	正時60
0～1	1.15	1.15	1.15	1.15	1.15	1.15
1～2	1.15	1.15	1.15	1.15	1.15	1.15
2～3	1.15	1.15	1.15	1.15	1.15	1.15
3～4	1.15	1.15	1.15	1.15	1.15	1.15
4～5	1.15	1.15	1.15	1.15	1.15	1.15
5～6	1.15	1.15	1.15	1.15	1.15	1.15
6～7	1.15	1.15	1.15	1.15	1.15	1.15
7～8	1.15	1.15	1.15	1.15	1.15	1.15
8～9	1.15	1.15	1.15	1.15	1.15	1.15
9~10	1.15	1.20	1.20	1.20	1.20	1.20
10~11	1.20	1.20	1.23	1.23	1.23	1.27
11~12	1.27	1.27	1.30	1.30	1.30	1.30
12~13	1.33	1.33	1.33	1.40	1.42	1.42
13~14	1.42	1.40	1.40	1.40	1.40	1.33
14~15	1.33	1.30	1.30	1.30	1.30	1.30
15~16	1.30	1.30	1.30	1.30	1.27	1.23
16~17	1.23	1.23	1.23	1.27	1.27	1.27
17~18	1.27	1.27	1.27	1.27	1.23	1.23
18~19	1.23	1.23	1.20	1.20	1.20	1.20
19~20	1.20	1.20	1.23	1.23	1.23	1.20
20~21	1.20	1.20	1.20	1.20	1.20	1.20
21~22	1.20	1.20	1.20	1.20	1.20	1.20
22~23	1.20	1.20	1.20	1.20	1.20	1.20
23~24	1.20	1.20	1.20	1.20	1.20	1.20

上石神井流量観測所						
時＼分	10	20	30	40	50	正時60
0～1	1.20	1.20	1.20	1.20	1.20	1.20
1～2	1.20	1.20	1.20	1.20	1.20	1.20
2～3	1.20	1.20	1.15	1.15	1.15	1.15
3～4	1.15	1.15	1.15	1.15	1.15	1.15
4～5	1.15	1.15	1.15	1.15	1.15	1.15
5～6	1.15	1.15	1.15	1.15	1.15	1.15
6～7	1.15	1.15	1.15	1.15	1.15	1.15
7～8	1.15	1.15	1.15	1.15	1.15	1.15
8～9	1.15	1.15	1.15	1.15	1.15	1.15
9~10	1.15	1.15	1.20	1.20	1.20	1.20
10~11	1.20	1.20	1.20	1.20	1.20	1.23
11~12	1.27	1.27	1.27	1.27	1.27	1.30
12~13	1.30	1.30	1.27	1.27	1.27	1.27
13~14	1.20	1.20	1.20	1.23	1.23	1.23
14~15	1.23	1.23	1.23	1.23	1.23	1.20
15~16	1.23	1.23	1.23	1.23	1.23	1.23
16~17	1.23	1.23	1.23	1.23	1.23	1.23
17~18	1.23	1.23	1.23	1.23	1.23	1.23
18~19	1.20	1.20	1.20	1.20	1.20	1.20
19~20	1.20	1.20	1.20	1.20	1.20	1.20
20~21	1.20	1.20	1.20	1.20	1.20	1.20
21~22	1.20	1.20	1.20	1.20	1.20	1.20
22~23	1.20	1.20	1.20	1.20	1.20	1.20
23~24	1.20	1.20	1.20	1.20	1.20	1.20

昭和46年　8月21日

上石神井雨量観測所						
時＼分	0~10	10~20	20~30	30~40	40~50	50~60
0～1	—	—	—	—	—	—
1～2	—	—	—	—	—	—
2～3	—	—	—	—	—	—
3～4	—	—	—	—	—	—
4～5	—	—	—	—	—	—
5～6	—	—	—	—	—	—
6～7	—	—	—	—	—	—
7～8	—	—	—	—	—	—
8～9	—	—	—	—	—	—
9～10	—	—	—	—	—	—
10~11	—	—	—	—	—	—
11~12	—	—	—	—	—	—
12~13	—	—	—	—	—	—
13~14	—	—	—	—	—	—
14~15	—	—	—	—	—	—
15~16	—	—	—	—	—	—
16~17	—	—	—	—	—	—
17~18	—	—	—	—	—	—
18~19	—	—	—	—	—	—
19~20	—	—	—	—	—	—
20~21	—	—	—	—	—	—
21~22	—	—	—	—	—	—
22~23	—	—	—	—	—	—
23~24	—	—	—	—	—	—
					日計	(0.0)

昭和46年　8月22日

上石神井雨量観測所						
時＼分	0~10	10~20	20~30	30~40	40~50	50~60
0～1	—	—	—	—	—	—
1～2	—	0.5	0.5	—	0.5	0.5
2～3	—	—	—	—	0.5	—
3～4	—	—	—	—	—	—
4～5	—	—	—	0.5	—	—
5～6	—	—	—	—	—	—
6～7	—	—	—	—	—	—
7～8	—	—	—	—	—	—
8～9	—	—	—	—	—	—
9～10	—	—	—	—	—	—
10~11	—	—	—	—	—	—
11~12	—	—	—	—	—	—
12~13	—	—	—	—	—	—
13~14	—	—	—	—	—	—
14~15	—	—	—	—	—	—
15~16	—	—	—	—	—	—
16~17	—	—	—	—	—	—
17~18	—	—	—	—	—	—
18~19	—	—	—	—	—	—
19~20	—	—	—	—	—	—
20~21	—	—	—	—	—	—
21~22	—	—	—	—	—	—
22~23	—	—	—	—	—	—
23~24	—	—	—	—	—	—
					日計	(3.0)

上石神井流量観測所						
時＼分	10	20	30	40	50	正時60
0～1	1.20	1.20	1.20	1.20	1.20	1.20
1～2	1.23	1.23	1.23	1.23	1.15	1.15
2～3	1.15	1.15	1.15	1.15	1.15	1.15
3～4	1.15	1.15	1.15	1.15	1.15	1.15
4～5	1.15	1.15	1.15	1.15	1.15	1.15
5～6	1.15	1.15	1.15	1.15	1.15	1.15
6～7	1.15	1.15	1.15	1.15	1.15	1.15
7～8	1.15	1.15	1.15	1.15	1.15	1.15
8～9	1.15	1.20	1.20	1.20	1.20	1.20
9～10	1.20	1.20	1.20	1.20	1.20	1.20
10~11	1.23	1.23	1.23	1.23	1.27	1.30
11~12	1.30	1.33	1.33	1.40	1.42	1.45
12~13	1.45	1.42	1.42	1.42	1.42	1.42
13~14	1.42	1.42	1.42	1.42	1.42	1.40
14~15	1.40	1.40	1.42	1.42	1.42	1.45
15~16	1.45	1.45	1.42	1.40	1.40	1.40
16~17	1.33	1.33	1.33	1.33	1.33	1.33
17~18	1.30	1.30	1.30	1.30	1.30	1.30
18~19	1.30	1.27	1.27	1.27	1.27	1.27
19~20	1.27	1.27	1.27	1.27	1.27	1.27
20~21	1.27	1.27	1.27	1.27	1.27	1.27
21~22	1.27	1.27	1.23	1.23	1.23	1.23
22~23	1.23	1.23	1.23	1.23	1.23	1.20
23~24	1.23	1.23	1.23	1.23	1.23	1.23

上石神井流量観測所						
時＼分	10	20	30	40	50	正時60
0～1	1.23	1.23	1.23	1.23	1.20	1.20
1～2	1.20	1.20	1.20	1.20	1.20	1.20
2～3	1.20	1.20	1.20	1.20	1.20	1.20
3～4	1.23	1.23	1.23	1.23	1.23	1.23
4～5	1.23	1.23	1.20	1.20	1.20	1.20
5～6	1.20	1.20	1.20	1.20	1.20	1.20
6～7	1.20	1.20	1.20	1.20	1.20	1.20
7～8	1.20	1.20	1.20	1.20	1.20	1.20
8～9	1.20	1.20	1.20	1.20	1.20	1.20
9～10	1.20	1.23	1.23	1.23	1.23	1.23
10~11	1.23	1.23	1.23	1.23	1.23	1.27
11~12	1.27	1.27	1.27	1.27	1.27	1.27
12~13	1.27	1.27	1.27	1.27	1.30	1.30
13~14	1.30	1.30	1.30	1.30	1.30	1.30
14~15	1.30	1.30	1.30	1.30	1.30	1.30
15~16	1.30	1.30	1.30	1.30	1.30	1.30
16~17	1.30	1.30	1.30	1.30	1.30	1.30
17~18	1.30	1.30	1.30	1.30	1.30	1.27
18~19	1.27	1.27	1.27	1.27	1.27	1.27
19~20	1.27	1.27	1.27	1.27	1.27	1.27
20~21	1.27	1.27	1.27	1.27	1.27	1.27
21~22	1.27	1.27	1.27	1.27	1.27	1.27
22~23	1.27	1.27	1.27	1.27	1.27	1.27
23~24	1.23	1.23	1.23	1.23	1.23	1.23

昭和46年　8月23日

上石神井雨量観測所						
時＼分	0~10	10~20	20~30	30~40	40~50	50~60
0～1	—	—	—	—	—	—
1～2	—	—	—	—	—	—
2～3	—	—	—	—	—	—
3～4	—	—	—	—	—	—
4～5	—	—	—	—	—	—
5～6	—	—	—	—	—	—
6～7	—	—	—	—	—	—
7～8	—	—	—	—	—	—
8～9	—	—	—	—	—	—
9～10	—	—	—	—	—	—
10~11	—	—	—	—	—	—
11~12	—	—	—	—	—	—
12~13	—	—	—	—	—	—
13~14	—	—	—	—	—	—
14~15	—	—	—	—	—	—
15~16	—	—	—	—	—	—
16~17	—	—	—	—	—	—
17~18	—	—	—	—	—	—
18~19	—	—	—	—	—	—
19~20	—	—	—	—	—	—
20~21	—	—	—	—	—	—
21~22	—	—	—	—	—	—
22~23	—	—	—	—	—	—
23~24	—	—	—	—	—	—
					日計	(0.0)

昭和46年　8月24日

上石神井雨量観測所						
時＼分	0~10	10~20	20~30	30~40	40~50	50~60
0～1	—	—	—	—	—	—
1～2	—	—	—	—	—	—
2～3	—	—	—	—	—	—
3～4	—	—	—	—	—	—
4～5	—	—	—	—	—	—
5～6	—	—	—	—	—	—
6～7	—	—	—	—	—	—
7～8	—	—	—	—	—	—
8～9	—	—	—	—	—	—
9～10	—	—	—	—	—	—
10~11	—	—	—	—	—	—
11~12	—	—	—	—	—	—
12~13	—	—	—	—	—	—
13~14	—	—	—	—	—	—
14~15	—	—	—	—	—	—
15~16	—	—	—	—	—	—
16~17	—	—	—	—	—	—
17~18	—	—	—	—	—	—
18~19	—	—	—	—	—	—
19~20	—	—	—	—	—	—
20~21	—	—	0.5	—	—	—
21~22	—	—	—	—	2.0	1.0
22~23	—	0.5	1.0	1.5	0.5	—
23~24	—	—	—	—	—	—
					日計	(7.0)

上石神井流量観測所						
時＼分	10	20	30	40	50	正時60
0～1	1.23	1.27	1.27	1.27	1.27	1.27
1～2	1.27	1.23	1.20	1.20	1.20	1.20
2～3	1.20	1.20	1.20	1.20	1.20	1.20
3～4	1.20	1.20	1.20	1.20	1.20	1.20
4～5	1.20	1.20	1.20	1.20	1.20	1.20
5～6	1.20	1.20	1.20	1.20	1.20	1.20
6～7	1.23	1.23	1.23	1.23	1.23	1.23
7～8	1.23	1.23	1.23	1.27	1.27	1.27
8～9	1.27	1.27	1.27	1.27	1.27	1.27
9～10	1.27	1.30	1.30	1.30	1.30	1.33
10~11	1.40	1.45	1.50	1.55	1.60	1.65
11~12	1.70	1.72	1.72	1.72	1.72	1.72
12~13	1.72	1.72	1.72	1.72	1.72	1.72
13~14	1.72	1.70	1.70	1.65	1.65	1.65
14~15	1.60	1.60	1.60	1.60	1.60	1.60
15~16	1.60	1.55	1.55	1.55	1.55	1.55
16~17	1.55	1.50	1.50	1.50	1.50	1.45
17~18	1.42	1.42	1.42	1.40	1.33	1.33
18~19	1.33	1.33	1.33	1.33	1.33	1.33
19~20	1.33	1.33	1.33	1.30	1.30	1.30
20~21	1.30	1.30	1.30	1.27	1.27	1.27
21~22	1.27	1.23	1.23	1.20	1.20	1.20
22~23	1.23	1.23	1.23	1.20	1.20	1.20
23~24	1.15	1.15	1.11	1.11	1.11	1.10

上石神井流量観測所						
時＼分	10	20	30	40	50	正時60
0～1	1.11	1.20	1.20	1.20	1.20	1.20
1～2	1.20	1.20	1.20	1.20	1.20	1.20
2～3	1.20	1.20	1.20	1.20	1.20	1.20
3～4	1.20	1.20	1.20	1.20	1.20	1.20
4～5	1.20	1.20	1.20	1.20	1.20	1.20
5～6	1.20	1.20	1.20	1.20	1.20	1.20
6～7	1.20	1.20	1.20	1.20	1.20	1.20
7～8	1.20	1.20	1.20	1.20	1.20	1.20
8～9	1.20	1.20	1.20	1.20	1.20	1.20
9～10	1.20	1.20	1.20	1.20	1.23	1.23
10~11	1.20	1.23	1.23	1.27	1.30	1.30
11~12	1.30	1.30	1.30	1.30	1.30	1.30
12~13	1.33	1.33	1.42	1.42	1.40	1.40
13~14	1.40	1.40	1.33	1.40	1.30	1.30
14~15	1.30	1.30	1.30	1.30	1.30	1.30
15~16	1.30	1.30	1.30	1.30	1.30	1.30
16~17	1.30	1.30	1.30	1.30	1.30	1.30
17~18	1.30	1.30	1.30	1.30	1.30	1.30
18~19	1.30	1.30	1.30	1.27	1.27	1.27
19~20	1.27	1.27	1.27	1.27	1.27	1.27
20~21	1.27	1.27	1.27	1.27	1.30	1.30
21~22	1.30	1.33	1.30	1.30	1.30	1.42
22~23	1.42	1.40	1.33	1.45	1.72	2.03
23~24	2.20	2.26	2.20	2.00	1.78	1.65

昭和46年　8月25日

上石神井雨量観測所						
時＼分	0~10	10~20	20~30	30~40	40~50	50~60
0～1	0.5	0.5	0.5	0.5	—	—
1～2	—	—	—	—	—	0.5
2～3	—	—	—	0.5	—	—
3～4	—	0.5	—	—	—	—
4～5	—	—	—	—	—	—
5～6	—	—	—	—	—	—
6～7	—	—	—	—	—	—
7～8	—	—	—	—	—	—
8～9	—	—	—	—	—	—
9～10	—	—	—	—	—	—
10~11	—	—	—	—	—	—
11~12	—	—	—	—	—	—
12~13	—	—	—	—	—	—
13~14	—	—	—	—	—	—
14~15	—	—	—	—	—	—
15~16	—	—	—	—	—	—
16~17	—	—	—	—	—	—
17~18	—	—	—	—	—	—
18~19	—	—	—	—	—	—
19~20	—	—	—	—	—	—
20~21	—	—	—	—	—	—
21~22	—	—	—	—	—	—
22~23	—	—	—	—	—	—
23~24	—	—	—	—	—	—
					日計	(3.5)

昭和46年　8月26日

上石神井雨量観測所						
時＼分	0~10	10~20	20~30	30~40	40~50	50~60
0～1	—	—	—	—	—	—
1～2	—	—	—	—	—	—
2～3	—	—	—	—	—	—
3～4	—	—	—	—	—	—
4～5	—	—	—	—	—	—
5～6	—	—	—	—	—	—
6～7	—	—	—	—	—	—
7～8	—	—	—	—	—	—
8～9	—	—	—	—	—	—
9～10	—	—	—	—	—	—
10~11	—	—	—	—	—	—
11~12	—	—	—	—	—	—
12~13	—	—	—	—	—	—
13~14	—	—	—	—	—	—
14~15	—	—	—	—	—	—
15~16	—	—	—	—	—	—
16~17	—	—	—	—	—	—
17~18	—	—	—	—	—	—
18~19	—	—	—	—	—	—
19~20	—	—	—	—	—	—
20~21	—	—	—	—	—	—
21~22	—	—	—	—	—	—
22~23	—	—	—	—	—	—
23~24	—	—	—	—	—	—
					日計	(0.0)

上石神井流量観測所						
時＼分	10	20	30	40	50	正時60
0～1	1.55	1.50	1.50	1.50	1.72	1.95
1～2	2.00	2.00	2.00	1.95	1.78	1.65
2～3	1.55	1.45	1.30	1.27	1.27	1.27
3～4	1.27	1.27	1.27	1.27	1.27	1.27
4～5	1.23	1.23	1.23	1.23	1.23	1.23
5～6	1.23	1.23	1.27	1.27	1.27	1.27
6～7	1.27	1.27	1.27	1.27	1.27	1.27
7～8	1.27	1.27	1.27	1.27	1.27	1.27
8～9	1.27	1.27	1.27	1.27	1.27	1.27
9～10	1.27	1.27	1.20	1.20	1.20	1.23
10~11	1.23	1.27	1.30	1.30	1.33	1.40
11~12	1.40	1.42	1.45	1.45	1.45	1.45
12~13	1.45	1.45	1.45	1.42	1.40	1.40
13~14	1.40	1.33	1.30	1.27	1.27	1.27
14~15	1.27	1.27	1.27	1.27	1.27	1.27
15~16	1.27	1.27	1.27	1.27	1.27	1.23
16~17	1.27	1.27	1.27	1.23	1.23	1.23
17~18	1.23	1.23	1.23	1.23	1.23	1.23
18~19	1.20	1.20	1.20	1.20	1.20	1.20
19~20	1.20	1.20	1.20	1.20	1.20	1.20
20~21	1.20	1.20	1.20	1.20	1.20	1.20
21~22	1.20	1.20	1.20	1.20	1.20	1.20
22~23	1.20	1.20	1.20	1.20	1.20	1.20
23~24	1.20	1.20	1.20	1.20	1.20	1.20

上石神井流量観測所						
時＼分	10	20	30	40	50	正時60
0～1	1.20	1.20	1.20	1.20	1.20	1.20
1～2	1.20	1.20	1.20	1.20	1.20	1.20
2～3	1.20	1.20	1.20	1.20	1.20	1.20
3～4	1.20	1.20	1.20	1.20	1.20	1.20
4～5	1.20	1.20	1.20	1.20	1.20	1.20
5～6	1.20	1.20	1.20	1.20	1.20	1.20
6～7	1.20	1.20	1.20	1.20	1.20	1.20
7～8	1.20	1.20	1.20	1.20	1.20	1.20
8～9	1.20	1.20	1.20	1.20	1.20	1.20
9～10	1.23	1.23	1.23	1.23	1.23	1.23
10~11	1.23	1.27	1.27	1.30	1.33	1.40
11~12	1.40	1.42	1.42	1.45	1.45	1.45
12~13	1.45	1.42	1.42	1.42	1.42	1.40
13~14	1.40	1.40	1.40	1.40	1.33	1.33
14~15	1.33	1.33	1.30	1.33	1.33	1.40
15~16	1.33	1.33	1.33	1.33	1.33	1.33
16~17	1.30	1.30	1.30	1.30	1.30	1.30
17~18	1.30	1.30	1.30	1.30	1.30	1.30
18~19	1.30	1.30	1.27	1.27	1.27	1.23
19~20	1.23	1.23	1.23	1.23	1.23	1.23
20~21	1.23	1.20	1.20	1.20	1.20	1.20
21~22	1.20	1.20	1.20	1.20	1.20	1.20
22~23	1.20	1.20	1.20	1.20	1.20	1.20
23~24	1.20	1.20	1.20	1.23	1.23	1.23

昭和46年　8月27日

上石神井雨量観測所						
時＼分	0~10	10~20	20~30	30~40	40~50	50~50
0～1	—	—	—	—	—	—
1～2	—	—	—	—	—	—
2～3	—	—	—	—	—	—
3～4	—	—	—	—	—	—
4～5	—	—	—	—	—	—
5～6	—	—	—	—	—	—
6～7	—	—	—	—	—	—
7～8	—	—	—	—	—	—
8～9	—	—	—	—	—	—
9～10	—	—	—	—	—	—
10~11	—	—	—	—	—	—
11~12	—	—	—	—	—	—
12~13	—	—	—	—	—	—
13~14	—	—	—	—	—	—
14~15	—	—	—	—	—	—
15~16	—	—	—	—	—	—
16~17	—	—	—	—	—	—
17~18	—	—	—	—	—	—
18~19	—	—	—	—	—	—
19~20	—	—	—	—	—	—
20~21	—	—	—	—	—	—
21~22	—	—	—	—	—	—
22~23	—	—	—	—	—	—
23~24	—	—	—	—	—	—
					日計	(0.0)

昭和46年　8月28日

上石神井雨量観測所						
時＼分	0~10	10~20	20~30	30~10	40~50	50~60
0～1	—	—	—	—	—	—
1～2	—	—	—	—	—	—
2～3	—	—	—	—	—	—
3～4	—	—	—	—	—	—
4～5	—	—	—	—	—	—
5～6	—	—	—	—	—	—
6～7	—	—	—	—	—	—
7～8	—	—	—	—	—	—
8～9	—	—	—	—	—	—
9～10	—	—	—	—	—	—
10~11	—	—	—	—	—	—
11~12	—	—	—	—	—	—
12~13	—	—	—	—	—	—
13~14	—	—	—	—	—	—
14~15	—	—	—	—	—	—
15~16	—	—	—	—	—	—
16~17	—	—	—	—	—	—
17~18	—	—	—	—	—	—
18~19	—	—	—	—	—	—
19~20	—	—	—	—	—	—
20~21	—	—	—	—	—	—
21~22	—	—	—	—	—	—
22~23	—	—	—	—	—	—
23~24	—	—	—	—	—	—
					日計	(0.0)

上石神井流量観測所						
時＼分	10	20	30	40	50	正時60
0～1	1.20	1.20	1.20	1.20	1.20	1.20
1～2	1.20	1.20	1.23	1.20	1.20	1.20
2～3	1.20	1.20	1.20	1.20	1.20	1.20
3～4	1.20	1.20	1.20	1.20	1.20	1.20
4～5	1.20	1.20	1.20	1.20	1.20	1.20
5～6	1.20	1.20	1.20	1.20	1.20	1.20
6～7	1.20	1.20	1.20	1.20	1.20	1.20
7～8	1.20	1.20	1.20	1.20	1.20	1.23
8～9	1.23	1.23	1.23	1.23	1.23	1.23
9～10	1.23	1.27	1.27	1.27	1.27	1.27
10~11	1.30	1.33	1.42	1.50	1.50	1.55
11~12	1.55	1.55	1.60	1.65	1.65	1.65
12~13	1.65	1.70	1.70	1.70	1.70	1.65
13~14	1.60	1.60	1.60	1.55	1.55	1.55
14~15	1.55	1.55	1.55	1.55	1.55	1.55
15~16	1.55	1.55	1.55	1.55	1.50	1.50
16~17	1.45	1.45	1.45	1.45	1.45	1.45
17~18	1.45	1.45	1.45	1.42	1.42	1.40
18~19	1.33	1.33	1.33	1.33	1.33	1.33
19~20	1.33	1.30	1.30	1.30	1.30	1.30
20~21	1.30	1.30	1.27	1.27	1.27	1.27
21~22	1.27	1.27	1.27	1.27	1.27	1.27
22~23	1.23	1.23	1.23	1.23	1.23	1.23
23~24	1.23	1.23	1.23	1.23	1.23	1.23

上石神井流量観測所						
時＼分	10	20	30	40	50	正時60
0～1	1.20	1.20	1.20	1.20	1.20	1.20
1～2	1.20	1.20	1.20	1.20	1.20	1.20
2～3	1.20	1.20	1.20	1.20	1.20	1.20
3～4	1.20	1.20	1.20	1.20	1.20	1.20
4～5	1.20	1.20	1.20	1.15	1.15	1.15
5～6	1.15	1.15	1.15	1.15	1.15	1.15
6～7	1.15	1.15	1.15	1.20	1.20	1.20
7～8	1.20	1.20	1.23	1.23	1.23	1.23
8～9	1.23	1.23	1.23	1.27	1.27	1.27
9～10	1.27	1.30	1.30	1.30	1.33	1.40
10~11	1.50	1.50	1.55	1.60	1.65	1.70
11~12	1.72	1.72	1.72	1.72	1.72	1.72
12~13	1.72	1.72	1.72	1.72	1.72	1.72
13~14	1.72	1.72	1.72	1.70	1.70	1.70
14~15	1.65	1.65	1.65	1.60	1.60	1.60
15~16	1.60	1.60	1.60	1.60	1.55	1.55
16~17	1.55	1.55	1.55	1.55	1.55	1.50
17~18	1.50	1.50	1.45	1.45	1.45	1.45
18~19	1.42	1.40	1.40	1.33	1.33	1.33
19~20	1.33	1.33	1.33	1.30	1.30	1.30
20~21	1.30	1.30	1.27	1.27	1.27	1.27
21~22	1.27	1.23	1.23	1.20	1.20	1.20
22~23	1.20	1.20	1.20	1.20	1.20	1.20
23~24	1.20	1.20	1.23	1.23	1.23	1.23

昭和46年　8月29日

上石神井雨量観測所						
時＼分	0~10	10~20	20~30	30~40	40~50	50~60
0～1	—	—	—	—	—	—
1～2	—	—	—	—	—	—
2～3	—	—	—	—	—	—
3～4	—	—	—	—	—	—
4～5	—	—	—	—	—	—
5～6	—	—	—	—	—	—
6～7	—	—	—	—	—	—
7～8	—	—	—	—	—	—
8～9	—	—	—	—	—	—
9～10	—	—	—	—	—	—
10~11	—	—	—	—	—	—
11~12	—	—	—	—	—	—
12~13	—	—	—	—	—	—
13~14	—	—	—	—	—	—
14~15	—	—	—	—	—	—
15~16	—	—	—	—	—	—
16~17	—	—	—	—	—	—
17~18	—	—	—	—	—	—
18~19	—	—	—	—	—	—
19~20	—	—	—	—	—	—
20~21	—	—	—	—	—	—
21~22	—	—	—	—	—	—
22~23	—	—	—	—	—	—
23~24	—	—	—	—	—	—
					日計	(0.0)

昭和46年　8月30日

上石神井雨量観測所						
時＼分	0~10	10~20	20~30	30~40	40~50	50~60
0～1	—	—	—	—	—	—
1～2	—	—	—	—	—	—
2～3	—	—	—	—	—	—
3～4	—	—	—	—	—	—
4～5	—	—	—	—	—	—
5～6	—	—	—	—	—	—
6～7	—	—	—	—	—	—
7～8	—	—	—	—	—	—
8～9	—	—	—	—	—	—
9～10	—	—	—	—	—	—
10~11	—	—	—	—	—	—
11~12	—	—	—	—	—	—
12~13	—	—	—	—	—	—
13~14	—	—	—	—	—	—
14~15	—	—	—	—	—	—
15~16	—	—	—	—	—	—
16~17	—	—	—	—	—	—
17~18	—	—	—	—	—	—
18~19	—	—	—	—	—	—
19~20	—	—	—	—	—	—
20~21	—	—	—	—	—	—
21~22	0.5	—	0.5	0.5	7.0	5.0
22~23	4.0	—	—	0.5	1.0	0.5
23~24	—	1.5	0.5	0.5	—	—
					日計	(22.0)

上石神井流量観測所						
時＼分	10	20	30	40	50	正時60
0～1	1.23	1.23	1.23	1.23	1.23	1.23
1～2	1.23	1.23	1.23	1.23	1.23	1.20
2～3	1.20	1.20	1.20	1.20	1.20	1.20
3～4	1.20	1.20	1.20	1.20	1.20	1.20
4～5	1.20	1.20	1.20	1.20	1.20	1.23
5～6	1.20	1.20	1.20	1.20	1.20	1.20
6～7	1.20	1.20	1.20	1.20	1.20	1.20
7～8	1.20	1.20	1.20	1.20	1.20	1.20
8～9	1.23	1.23	1.23	1.23	1.23	1.23
9～10	1.23	1.23	1.23	1.23	1.23	1.27
10~11	1.27	1.27	1.27	1.30	1.30	1.30
11~12	1.33	1.40	1.42	1.42	1.45	1.45
12~13	1.45	1.45	1.45	1.45	1.45	1.45
13~14	1.50	1.50	1.50	1.45	1.45	1.42
14~15	1.42	1.42	1.42	1.42	1.40	1.40
15~16	1.40	1.33	1.33	1.33	1.33	1.33
16~17	1.33	1.33	1.33	1.33	1.33	1.33
17~18	1.30	1.30	1.30	1.30	1.30	1.30
18~19	1.27	1.27	1.27	1.27	1.27	1.27
19~20	1.27	1.27	1.27	1.27	1.27	1.27
20~21	1.23	1.23	1.23	1.23	1.23	1.23
21~22	1.23	1.23	1.23	1.23	1.23	1.23
22~23	1.23	1.23	1.23	1.23	1.23	1.23
23~24	1.23	1.23	1.23	1.23	1.23	1.23

上石神井流量観測所						
時＼分	10	20	30	40	50	正時60
0～1	1.20	1.20	1.20	1.20	1.20	1.20
1～2	1.20	1.20	1.20	1.20	1.20	1.20
2～3	1.20	1.20	1.20	1.20	1.20	1.20
3～4	1.20	1.20	1.20	1.20	1.20	1.20
4～5	1.20	1.20	1.20	1.20	1.20	1.20
5～6	1.20	1.20	1.20	1.20	1.20	1.20
6～7	1.20	1.20	1.20	1.20	1.20	1.20
7～8	1.20	1.20	1.20	1.20	1.23	1.23
8～9	1.23	1.23	1.23	1.23	1.23	1.27
9～10	1.27	1.27	1.27	1.30	1.30	1.33
10~11	1.42	1.45	1.50	1.55	1.60	1.65
11~12	1.65	1.70	1.70	1.70	1.70	1.65
12~13	1.60	1.60	1.60	1.65	1.65	1.65
13~14	1.60	1.60	1.55	1.55	1.55	1.50
14~15	1.50	1.50	1.45	1.45	1.45	1.50
15~16	1.55	1.55	1.55	1.55	1.50	1.50
16~17	1.45	1.45	1.45	1.45	1.50	1.55
17~18	1.60	1.60	1.60	1.65	1.65	1.60
18~19	1.55	1.50	1.45	1.42	1.42	1.42
19~20	1.42	1.42	1.42	1.42	1.42	1.45
20~21	1.45	1.45	1.42	1.42	1.40	1.33
21~22	1.33	1.33	1.30	1.30	1.40	2.30
22~23	3.94	4.70	5.10	6.10	6.94	6.76
23~24	5.77	5.10	4.84	4.70	4.25	3.85

昭和46年　8月31日

上石神井雨量観測所						
時＼分	0~10	10~20	20~30	30~40	40~50	50~60
0～1	—	—	—	—	—	—
1～2	—	—	—	—	0.5	—
2～3	1.0	0.5	0.5	1.5	2.5	3.5
3～4	1.0	0.5	0.5	1.0	1.5	1.0
4～5	1.5	1.0	4.5	2.5	1.5	2.0
5～6	3.5	2.0	2.5	2.5	2.0	4.0
6～7	5.5	4.5	5.0	4.0	6.5	3.5
7～8	2.0	4.5	6.0	8.0	3.5	4.0
8～9	3.0	1.5	1.5	0.5	0.5	3.0
9~10	1.5	1.0	—	0.5	0.5	—
10~11	—	0.5	1.0	0.5	1.0	1.0
11~12	—	—	—	—	0.5	—
12~13	0.5	0.5	0.5	—	—	—
13~14	—	—	—	—	—	1.0
14~15	—	0.5	0.5	—	1.0	1.0
15~16						
16~17						
17~18						
18~19						
19~20						
20~21						
21~22						
22~23						
23~24						
					日計	

昭和　　年　　月　　日

上石神井雨量観測所						
時＼分	0~10	10~20	20~30	30~40	40~50	50~60
0～1						
1～2						
2～3						
3～4						
4～5						
5～6						
6～7						
7～8						
8～9						
9~10						
10~11						
11~12						
12~13						
13~14						
14~15						
15~16						
16~17						
17~18						
18~19						
19~20						
20~21						
21~22						
22~23						
23~24						
					日計	

上石神井流量観測所						
時＼分	10	20	30	40	50	正時60
0～1	3.55	3.30	3.05	2.70	2.50	2.26
1～2	2.10	1.95	1.72	1.65	1.50	1.42
2～3	1.33	1.33	1.33	1.42	1.60	2.38
3～4	4.50	6.76	8.24			
4～5						
5～6						
6～7						
7～8						
8～9						
9～10						
10~11						
11~12			8.80	7.34	6.76	6.25
12~13	6.10	5.77	5.61	5.10	4.70	4.25
13~14	3.94	3.66	3.11	2.85	2.57	2.30
14~15	2.30	2.30	2.26	2.26	2.26	2.50
15~16						
16~17						
17~18						
18~19						
19~20						
20~21						
21~22						
22~23						
23~24						

上石神井流量観測所						
時＼分	10	20	30	40	50	正時60
0～1						
1～2						
2～3						
3～4						
4～5						
5～6						
6～7						
7～8						
8～9						
9～10						
10~11						
11~12						
12~13						
13~14						
14~15						
15~16						
16~17						
17~18						
18~19						
19~20						
20~21						
21~22						
22~23						
23~24						

昭和46年　9月　7日

上石神井雨量観測所						
時＼分	0~10	10~20	20~30	30~40	40~50	50~60
0～1						
1～2						
2～3						
3～4						
4～5						
5～6						
6～7						
7～8						
8～9						
9~10						
10~11						
11~12	—	—	—	—	0.5	—
12~13	0.5	—	0.5	0.5	0.5	—
13~14	0.5	0.5	—	—	0.5	—
14~15	—	—	—	—	—	—
15~16	—	—	—	—	—	—
16~17	—	—	—	—	—	—
17~18	—	—	0.5	1.0	1.0	0.5
18~19	2.0	2.0	2.5	2.0	1.5	1.5
19~20	1.5	1.0	1.0	1.5	1.5	1.5
20~21	1.0	2.0	1.5	1.5	2.0	2.0
21~22	1.5	1.0	1.0	1.5	0.5	0.5
22~23	1.0	0.5	1.0	0.5	1.5	1.0
23~24	2.0	2.0	1.5	2.0	2.0	2.0
					日計	(59.5)

昭和46年　9月　8日

上石神井雨量観測所						
時＼分	0~10	10~20	20~30	30~40	40~50	50~60
0～1	1.5	1.0	0.5	1.0	1.0	0.5
1～2	—	0.5	—	—	—	—
2～3	—	—	—	—	—	—
3～4	—	—	—	0.5	—	—
4～5	—	—	—	—	—	—
5～6	—	—	—	—	—	—
6～7	—	—	—	—	—	0.5
7～8	—	—	—	—	—	—
8～9	—	—	—	—	—	—
9~10	—	—	—	—	—	—
10~11	—	—	—	—	—	—
11~12	—	—	—	—	—	—
12~13	—	—	—	—	—	—
13~14	—	—	—	—	—	—
14~15	—	—	—	—	—	—
15~16	—	—	—	—	—	—
16~17	—	—	—	—	—	—
17~18	—	—	—	—	—	—
18~19	—	—	—	—	—	—
19~20	—	—	—	—	—	—
20~21	—	—	—	—	—	—
21~22	—	—	—	—	—	—
22~23	—	—	—	—	—	—
23~24	—	—	—	—	—	—
					日計	(7.0)

上石神井流量観測所						
時＼分	10	20	30	40	50	正時60
0～1						
1～2						
2～3						
3～4						
4～5						
5～6						
6～7						
7～8						
8～9						
9~10						
10~11						
11~12	1.72	1.72	1.72	1.72	1.72	1.72
12~13	1.72	1.78	1.78	1.78	1.78	1.78
13~14	1.78	1.82	1.82	1.82	1.78	1.82
14~15	1.82	1.90	1.90	1.82	1.78	1.72
15~16	1.72	1.70	1.60	1.55	1.50	1.50
16~17	1.45	1.42	1.40	1.33	1.30	1.30
17~18	1.30	1.30	1.30	1.30	1.42	1.50
18~19	1.72	2.00	3.11	4.25	6.10	8.24
19~20						
20~21						
21~22						
22~23						
23~24						

上石神井流量観測所						
時＼分	10	20	30	40	50	正時60
0～1						
1～2						8.24
2～3	6.40	5.34	4.35	3.66	3.11	2.77
3～4	2.43	2.26	2.00	1.90	1.72	1.55
4～5	1.50	1.45	1.33	1.30	1.27	1.27
5～6	1.27	1.27	1.27	1.27	1.27	1.27
6～7	1.27	1.27	1.27	1.27	1.27	1.27
7～8	1.27	1.27	1.27	1.27	1.27	1.27
8～9	1.27	1.27	1.27	1.27	1.27	1.27
9~10	1.27	1.27	1.27	1.27	1.27	1.30
10~11	1.40	1.45	1.50	1.50	1.55	1.55
11~12	1.60	1.60	1.65	1.65	1.65	1.65
12~13	1.60	1.60	1.55	1.50	1.50	1.45
13~14	1.45	1.45	1.42	1.40	1.40	1.33
14~15	1.33	1.30	1.30	1.30	1.30	1.30
15~16	1.30	1.30	1.30	1.30	1.30	1.30
16~17	1.30	1.30	1.30	1.30	1.30	1.30
17~18	1.30	1.30	1.27	1.27	1.27	1.27
18~19	1.27	1.27	1.27	1.27	1.27	1.27
19~20	1.27	1.27	1.27	1.27	1.27	1.27
20~21	1.27	1.27	1.27	1.27	1.27	1.27
21~22	1.27	1.27	1.27	1.27	1.27	1.27
22~23	1.27	1.27	1.27	1.27	1.27	1.27
23~24	1.27	1.27	1.27	1.27	1.27	1.27

昭和46年 9月 9日

上石神井雨量観測所						
時＼分	0~10	10~20	20~30	30~40	40~50	50~50
0～1	—	—	—	—	—	—
1～2	—	—	—	—	—	—
2～3	—	—	—	—	—	—
3～4	—	—	—	—	—	—
4～5	—	—	—	—	—	—
5～6	—	—	—	—	—	—
6～7	—	—	—	—	—	—
7～8	—	—	—	—	—	—
8～9	—	—	—	—	—	—
9～10	—	—	—	—	—	—
10~11	—	—	—	—	—	—
11~12	—	—	—	—	—	—
12~13	—	—	—	—	—	—
13~14	—	—	—	—	—	—
14~15	—	—	—	—	—	—
15~16	—	—	—	—	—	—
16~17	—	—	—	—	—	—
17~18	—	—	—	—	—	—
18~19	—	—	—	—	—	—
19~20	—	—	—	—	—	—
20~21	—	—	—	—	—	—
21~22	—	—	—	—	—	—
22~23	—	—	—	—	—	—
23~24	—	—	—	—	—	—
					日計	(0.0)

昭和46年 9月10日

上石神井雨量観測所						
時＼分	0~10	10~20	20~30	30~40	40~50	50~60
0～1	—	—	—	—	—	—
1～2	—	—	—	—	—	—
2～3	—	—	—	—	—	—
3～4	—	—	—	—	—	—
4～5	—	—	—	—	—	—
5～6	—	—	—	—	—	—
6～7	—	—	—	—	—	—
7～8	—	—	—	—	—	—
8～9	—	—	—	—	—	—
9~10	—	—	—	—	—	—
10~11	—	—	—	—	—	—
11~12	—	—	—	—	—	—
12~13	—	—	—	—	—	—
13~14	—	—	—	—	—	—
14~15	—	—	—	—	—	—
15~16	—	—	—	—	—	0.5
16~17	—	—	0.5	2.0	0.5	—
17~18	0.5	—	—	—	0.5	—
18~19	—	—	—	—	—	—
19~20	—	—	—	—	—	—
20~21	—	—	0.5	—	—	—
21~22	—	—	—	—	—	—
22~23	—	—	—	—	—	0.5
23~24	—	0.5	—	—	0.5	0.5
					日計	(7.0)

上石神井流量観測所						
時＼分	10	20	30	40	50	正時60
0～1	1.27	1.27	1.27	1.27	1.27	1.27
1～2	1.27	1.27	1.27	1.27	1.27	1.27
2～3	1.27	1.27	1.27	1.27	1.27	1.27
3～4	1.27	1.27	1.27	1.27	1.27	1.27
4～5	1.27	1.27	1.27	1.27	1.27	1.27
5～6	1.27	1.27	1.27	1.27	1.27	1.27
6～7	1.27	1.27	1.27	1.27	1.27	1.27
7～8	1.27	1.27	1.27	1.27	1.27	1.27
8～9	1.27	1.27	1.27	1.27	1.27	1.27
9～10	1.27	1.27	1.27	1.27	1.27	1.27
10~11	1.27	1.27	1.27	1.27	1.30	1.30
11~12	1.30	1.30	1.30	1.30	1.30	1.33
12~13	1.33	1.33	1.33	1.33	1.33	1.30
13~14	1.30	1.30	1.27	1.27	1.27	1.27
14~15	1.27	1.27	1.27	1.27	1.27	1.27
15~16	1.27	1.27	1.27	1.27	1.27	1.27
16~17	1.27	1.27	1.27	1.27	1.27	1.27
17~18	1.27	1.27	1.27	1.27	1.27	1.27
18~19	1.27	1.27	1.27	1.27	1.27	1.27
19~20	1.27	1.27	1.27	1.27	1.27	1.27
20~21	1.27	1.27	1.27	1.27	1.27	1.27
21~22	1.27	1.27	1.27	1.27	1.27	1.27
22~23	1.27	1.27	1.27	1.27	1.27	1.27
23~24	1.27	1.27	1.27	1.27	1.27	1.27

上石神井流量観測所						
時＼分	10	20	30	40	50	正時60
0～1	1.27	1.27	1.27	1.27	1.27	1.27
1～2	1.27	1.27	1.27	1.27	1.27	1.27
2～3	1.27	1.27	1.27	1.27	1.27	1.27
3～4	1.27	1.27	1.27	1.27	1.27	1.27
4～5	1.27	1.27	1.27	1.27	1.27	1.27
5～6	1.27	1.27	1.30	1.30	1.30	1.30
6～7	1.30	1.30	1.30	1.30	1.30	1.30
7～8	1.30	1.30	1.30	1.30	1.30	1.30
8～9	1.30	1.30	1.30	1.30	1.30	1.30
9～10	1.30	1.30	1.30	1.30	1.30	1.33
10~11	1.42	1.45	1.50	1.50	1.55	1.55
11~12	1.60	1.60	1.60	1.60	1.55	1.55
12~13	1.55	1.55	1.50	1.50	1.50	1.45
13~14	1.45	1.42	1.40	1.33	1.33	1.30
14~15	1.30	1.30	1.30	1.30	1.30	1.30
15~16	1.30	1.30	1.30	1.30	1.30	1.30
16~17	1.30	1.30	1.30	1.30	1.50	1.72
17~18	1.95	2.43	3.30	3.94	4.01	3.85
18~19	3.66	3.30	3.05	2.91	2.57	2.30
19~20	2.20	2.03	1.95	1.78	1.70	1.60
20~21	1.50	1.45	1.40	1.33	1.30	1.27
21~22	1.27	1.27	1.27	1.27	1.27	1.27
22~23	1.27	1.27	1.27	1.27	1.27	1.27
23~24	1.23	1.23	1.23	1.23	1.23	1.23

昭和46年　9月11日

上石神井雨量観測所						
時＼分	0~10	10~20	20~30	30~40	40~50	50~50
0～1	—	—	—	—	0.5	—
1～2	—	—	—	0.5	—	—
2～3	0.5	—	0.5	—	0.5	—
3～4	0.5	—	0.5	—	—	0.5
4～5	—	0.5	1.0	1.0	1.0	1.0
5～6	1.0	1.5	1.0	0.5	—	—
6～7	1.0	1.0	0.5	0.5	0.5	—
7～8	0.5	—	—	—	—	—
8～9	—	—	—	—	—	—
9~10	—	—	—	—	—	—
10~11	0.5	—	—	—	—	—
11~12	—	—	—	—	—	—
12~13	—	—	—	—	—	—
13~14	—	—	—	—	—	—
14~15	—	—	—	—	—	—
15~16	—	—	—	—	—	—
16~17	—	—	—	—	—	—
17~18	—	—	—	—	—	—
18~19	—	—	—	—	—	—
19~20	—	—	—	—	—	—
20~21	—	—	—	—	—	—
21~22	0.5	—	—	—	—	0.5
22~23	—	0.5	—	—	—	—
23~24	0.5	—	0.5	0.5	0.5	—
					日計	(20.5)

昭和46年　9月12日

上石神井雨量観測所						
時＼分	0~10	10~20	20~30	30~40	40~50	50~60
0～1	—	—	—	0.5	0.5	0.5
1～2	0.5	0.5	1.0	0.5	0.5	—
2～3	—	—	0.5	—	—	0.5
3～4	—	—	—	0.5	—	—
4～5	—	—	—	0.5	—	0.5
5～6	—	—	—	—	0.5	—
6～7	—	—	—	0.5	—	2.5
7～8	1.0	0.5	1.0	—	—	—
8～9	—	—	—	—	—	—
9~10	—	—	—	—	—	—
10~11	—	—	—	—	—	—
11~12	—	—	—	—	—	—
12~13	—	—	—	—	—	—
13~14	—	—	—	—	—	—
14~15	—	—	—	—	—	—
15~16	—	—	—	—	—	—
16~17	—	—	—	—	—	—
17~18	—	—	—	—	—	—
18~19	—	—	—	—	—	—
19~20	—	—	—	—	—	—
20~21	—	—	—	—	—	—
21~22	—	—	—	—	—	—
22~23	—	—	—	—	—	—
23~24	—	—	—	—	—	—
					日計	(13.0)

上石神井流量観測所						
時＼分	10	20	30	40	50	正時60
0～1	1.30	1.30	1.40	1.40	1.42	1.45
1～2	1.50	1.50	1.50	1.45	1.45	1.42
2～3	1.40	1.33	1.33	1.40	1.42	1.45
3～4	1.50	1.55	1.60	1.70	1.72	1.90
4～5	1.82	1.78	1.78	1.95	2.15	2.57
5～6	3.00	3.76	5.10	6.25	7.15	7.78
6～7	8.00	8.24	8.80			
7～8			8.24	7.15	6.25	5.34
8～9	4.50	3.94	3.55	3.05	2.85	2.57
9～10	2.30	2.20	2.03	2.00	1.90	1.78
10~11	1.72	1.70	1.65	1.65	1.65	1.60
11~12	1.55	1.55	1.55	1.50	1.50	1.50
12~13	1.50	1.50	1.50	1.50	1.45	1.45
13~14	1.45	1.45	1.42	1.42	1.40	1.33
14~15	1.40	1.40	1.42	1.42	1.40	1.33
15~16	1.33	1.30	1.30	1.30	1.30	1.30
16~17	1.30	1.30	1.30	1.30	1.30	1.30
17~18	1.30	1.30	1.30	1.30	1.30	1.30
18~19	1.30	1.30	1.30	1.30	1.30	1.30
19~20	1.30	1.30	1.30	1.30	1.30	1.30
20~21	1.30	1.30	1.30	1.30	1.30	1.30
21~22	1.30	1.30	1.30	1.30	1.27	1.27
22~23	1.27	1.30	1.30	1.30	1.33	1.33
23~24	1.42	1.42	1.45	1.50	1.55	1.60

上石神井流量観測所						
時＼分	10	20	30	40	50	正時60
0～1	1.60	1.65	1.70	1.72	1.72	1.72
1～2	1.82	1.95	2.00	2.30	2.70	2.85
2～3	2.91	2.91	2.91	2.85	2.62	2.43
3～4	2.30	2.26	2.20	2.10	2.10	2.20
4～5	2.30	2.30	2.26	2.20	2.10	2.03
5～6	2.00	1.90	1.78	1.72	1.70	1.65
6～7	1.55	1.55	1.50	1.50	1.50	1.55
7～8	1.95	2.30	2.43	2.85	3.40	3.76
8～9	3.76	3.49	3.11	2.91	2.70	2.43
9～10	2.26	2.15	2.00	1.90	1.78	1.70
10~11	1.60	1.55	1.50	1.50	1.45	1.45
11~12	1.45	1.42	1.42	1.42	1.42	1.42
12~13	1.42	1.42	1.42	1.42	1.40	1.33
13~14	1.33	1.33	1.30	1.30	1.30	1.30
14~15	1.30	1.30	1.30	1.30	1.30	1.30
15~16	1.30	1.30	1.30	1.30	1.30	1.30
16~17	1.30	1.30	1.30	1.30	1.30	1.30
17~18	1.30	1.30	1.30	1.30	1.30	1.30
18~19	1.30	1.30	1.30	1.30	1.30	1.30
19~20	1.30	1.30	1.30	1.30	1.30	1.30
20~21	1.27	1.27	1.27	1.27	1.27	1.27
21~22	1.27	1.27	1.27	1.27	1.27	1.27
22~23	1.27	1.27	1.27	1.27	1.27	1.27
23~24	1.27	1.27	1.27	1.27	1.27	1.27

昭和46年　9月13日

上石神井雨量観測所						
時＼分	0~10	10~20	20~30	30~40	40~50	50~60
0～1	—	—	—	—	—	—
1～2	—	—	—	—	—	—
2～3	—	—	—	—	—	—
3～4	—	—	—	—	—	—
4～5	—	—	—	—	—	—
5～6	—	—	—	—	—	—
6～7	—	—	—	—	—	—
7～8	—	—	—	—	—	—
8～9	—	—	—	—	—	—
9~10	—	—	—	—	—	—
10~11	—	—	—	—	—	—
11~12	—	—	—	—	—	—
12~13	—	—	—	—	—	—
13~14	—	—	—	—	—	—
14~15	—	—	—	—	—	—
15~16	—	—	—	—	—	—
16~17	—	—	—	—	—	—
17~18	—	—	—	—	—	—
18~19	—	—	—	—	—	—
19~20	—	—	—	—	—	—
20~21	—	—	—	—	—	—
21~22	—	—	—	—	—	—
22~23	—	—	—	—	—	—
23~24	—	—	—	—	—	—
					日計	(0.0)

昭和46年　9月14日

上石神井雨量観測所						
時＼分	0~10	10~20	20~30	30~40	40~50	50~60
0～1	—	—	—	—	—	—
1～2	—	—	—	—	—	—
2～3	—	—	—	—	—	—
3～4	—	—	—	—	—	—
4～5	—	—	—	—	—	—
5～6	—	—	—	—	—	—
6～7	—	—	—	—	—	—
7～8	—	—	—	—	—	—
8～9	—	—	—	—	—	—
9~10	—	—	—	—	—	—
10~11	—	—	—	—	—	—
11~12	—	—	—	—	—	—
12~13	—	—	—	—	—	—
13~14	—	—	—	—	—	—
14~15	—	—	—	—	—	—
15~16	—	—	—	—	—	—
16~17	—	—	—	—	—	—
17~18	—	—	—	—	—	—
18~19	—	—	—	—	—	—
19~20	—	—	—	—	—	—
20~21	—	—	—	—	—	—
21~22	—	—	—	—	—	—
22~23	—	—	—	—	—	—
23~24	—	—	—	—	—	—
					日計	(0.0)

上石神井流量観測所						
時＼分	10	20	30	40	50	正時60
0～1	1.27	1.27	1.27	1.27	1.27	1.27
1～2	1.27	1.27	1.27	1.27	1.27	1.27
2～3	1.27	1.27	1.27	1.27	1.27	1.27
3～4	1.27	1.27	1.27	1.27	1.27	1.27
4～5	1.27	1.27	1.27	1.27	1.27	1.27
5～6	1.27	1.27	1.27	1.27	1.27	1.27
6～7	1.30	1.30	1.30	1.30	1.30	1.30
7～8	1.30	1.30	1.30	1.30	1.30	1.30
8～9	1.30	1.30	1.30	1.30	1.30	1.30
9~10	1.30	1.30	1.30	1.30	1.40	1.45
10~11	1.50	1.55	1.60	1.70	1.72	1.72
11~12	1.72	1.72	1.78	1.82	1.82	1.78
12~13	1.78	1.72	1.72	1.72	1.72	1.72
13~14	1.65	1.60	1.55	1.55	1.50	1.50
14~15	1.50	1.50	1.50	1.50	1.50	1.50
15~16	1.50	1.50	1.50	1.50	1.50	1.50
16~17	1.50	1.50	1.50	1.50	1.50	1.45
17~18	1.45	1.45	1.45	1.42	1.42	1.40
18~19	1.40	1.40	1.40	1.40	1.33	1.30
19~20	1.33	1.33	1.33	1.33	1.33	1.33
20~21	1.30	1.30	1.30	1.30	1.30	1.30
21~22	1.30	1.30	1.27	1.27	1.27	1.30
22~23	1.30	1.30	1.27	1.27	1.27	1.27
23~24	1.27	1.27	1.27	1.27	1.27	1.27

上石神井流量観測所						
時＼分	10	20	30	40	50	正時60
0～1	1.27	1.27	1.27	1.27	1.27	1.27
1～2	1.27	1.27	1.27	1.27	1.27	1.27
2～3	1.27	1.27	1.27	1.27	1.27	1.27
3～4	1.27	1.27	1.27	1.27	1.27	1.27
4～5	1.27	1.27	1.27	1.27	1.27	1.27
5～6	1.27	1.27	1.27	1.27	1.27	1.27
6～7	1.27	1.27	1.27	1.27	1.27	1.27
7～8	1.27	1.27	1.27	1.27	1.27	1.27
8～9	1.27	1.27	1.27	1.27	1.30	1.30
9~10	1.30	1.30	1.30	1.30	1.30	1.33
10~11	1.33	1.40	1.42	1.50	1.50	1.50
11~12	1.50	1.55	1.55	1.55	1.55	1.55
12~13	1.55	1.50	1.50	1.50	1.50	1.50
13~14	1.50	1.50	1.50	1.45	1.42	1.42
14~15	1.40	1.40	1.40	1.40	1.40	1.42
15~16	1.42	1.42	1.42	1.40	1.40	1.33
16~17	1.33	1.33	1.33	1.30	1.30	1.30
17~18	1.30	1.30	1.30	1.30	1.30	1.30
18~19	1.30	1.30	1.30	1.30	1.30	1.30
19~20	1.30	1.30	1.30	1.30	1.30	1.27
20~21	1.27	1.27	1.27	1.27	1.27	1.27
21~22	1.27	1.27	1.27	1.27	1.27	1.27
22~23	1.27	1.27	1.27	1.27	1.27	1.27
23~24	1.27	1.27	1.27	1.27	1.27	1.23

昭和46年　9月15日

上石神井雨量観測所

時＼分	0~10	10~20	20~30	30~40	40~50	50~50
0～1	—	—	—	—	—	—
1～2	—	—	—	—	—	—
2～3	—	—	—	—	—	—
3～4	—	—	—	—	—	—
4～5	—	—	—	—	—	—
5～6	—	—	—	—	—	—
6～7	—	—	—	—	—	—
7～8	—	—	—	—	—	—
8～9	—	—	—	—	—	—
9～10	—	—	—	—	—	—
10~11	—	—	—	—	—	—
11~12	—	—	—	—	—	—
12~13	—	—	—	—	—	—
13~14	—	—	—	—	—	—
14~15	—	—	—	—	—	—
15~16	—	—	—	—	—	—
16~17	—	—	—	—	—	—
17~18	—	—	—	—	—	—
18~19	—	—	—	—	—	—
19~20	—	—	—	—	—	—
20~21	—	—	—	—	—	—
21~22	—	—	—	—	—	—
22~23	—	—	—	—	—	—
23~24	—	—	—	—	—	—
					日計	(0.0)

昭和46年　9月16日

上石神井雨量観測所

時＼分	0~10	10~20	20~30	30~40	40~50	50~60
0～1	—	—	—	—	—	—
1～2	—	—	—	—	—	—
2～3	—	—	—	—	—	—
3～4	—	—	—	—	—	—
4～5	—	—	—	—	—	—
5～6	—	—	—	—	—	—
6～7	—	—	—	—	—	—
7～8	—	—	—	—	—	—
8～9	—	—	—	—	—	—
9～10	—	—	—	—	—	—
10~11	—	—	—	—	—	—
11~12	—	—	—	—	—	—
12~13	—	—	—	—	—	—
13~14	—	—	—	—	—	—
14~15	—	—	—	—	—	—
15~16	—	—	—	—	—	—
16~17	—	—	—	—	—	—
17~18	—	—	—	—	—	—
18~19	—	—	—	—	—	—
19~20	—	—	—	—	—	—
20~21	—	—	—	—	—	—
21~22	—	—	—	—	—	—
22~23	—	—	—	—	—	—
23~24	—	—	—	—	—	—
					日計	(0.0)

上石神井流量観測所

時＼分	10	20	30	40	50	正時60
0～1	1.23	1.23	1.23	1.23	1.23	1.23
1～2	1.23	1.23	1.23	1.23	1.23	1.23
2～3	1.23	1.23	1.23	1.23	1.23	1.23
3～4	1.23	1.23	1.23	1.23	1.23	1.23
4～5	1.23	1.23	1.23	1.23	1.23	1.23
5～6	1.23	1.23	1.23	1.23	1.23	1.23
6～7	1.23	1.23	1.23	1.23	1.23	1.23
7～8	1.23	1.27	1.27	1.27	1.27	1.27
8～9	1.27	1.27	1.27	1.27	1.27	1.27
9～10	1.27	1.27	1.27	1.27	1.27	1.27
10~11	1.30	1.30	1.33	1.40	1.40	1.45
11~12	1.50	1.50	1.50	1.50	1.50	1.50
12~13	1.50	1.55	1.55	1.50	1.50	1.45
13~14	1.45	1.45	1.42	1.42	1.40	1.40
14~15	1.33	1.33	1.30	1.30	1.30	1.30
15~16	1.30	1.30	1.30	1.30	1.30	1.30
16~17	1.30	1.30	1.30	1.33	1.33	1.33
17~18	1.33	1.33	1.33	1.30	1.30	1.30
18~19	1.30	1.30	1.30	1.30	1.30	1.30
19~20	1.30	1.30	1.30	1.30	1.30	1.30
20~21	1.30	1.30	1.30	1.30	1.30	1.30
21~22	1.30	1.27	1.27	1.27	1.27	1.27
22~23	1.27	1.27	1.27	1.27	1.27	1.27
23~24	1.27	1.27	1.27	1.27	1.27	1.27

上石神井流量観測所

時＼分	10	20	30	40	50	正時60
0～1	1.27	1.27	1.27	1.27	1.27	1.27
1～2	1.27	1.27	1.27	1.27	1.27	1.27
2～3	1.27	1.27	1.27	1.27	1.27	1.27
3～4	1.27	1.27	1.27	1.27	1.27	1.27
4～5	1.27	1.27	1.27	1.27	1.27	1.27
5～6	1.27	1.27	1.27	1.27	1.27	1.27
6～7	1.27	1.27	1.27	1.27	1.27	1.27
7～8	1.30	1.30	1.30	1.30	1.30	1.30
8～9	1.30	1.27	1.27	1.27	1.27	1.30
9～10	1.30	1.30	1.30	1.30	1.33	1.50
10~11	1.65	1.72	1.72	1.78	1.78	1.78
11~12	1.78	1.78	1.72	1.72	1.72	1.72
12~13	1.72	1.72	1.72	1.72	1.72	1.65
13~14	1.26	1.50	1.50	1.45	1.45	1.42
14~15	1.42	1.42	1.42	1.42	1.40	1.40
15~16	1.40	1.40	1.40	1.40	1.40	1.33
16~17	1.40	1.40	1.33	1.30	1.30	1.30
17~18	1.30	1.30	1.30	1.30	1.30	1.30
18~19	1.30	1.30	1.33	1.40	1.45	1.45
19~20	1.42	1.42	1.40	1.40	1.40	1.40
20~21	1.33	1.33	1.33	1.30	1.30	1.30
21~22	1.30	1.27	1.27	1.27	1.27	1.27
22~23	1.27	1.27	1.27	1.27	1.27	1.27
23~24	1.27	1.27	1.27	1.27	1.27	1.27

昭和46年　9月17日

上石神井雨量観測所

時＼分	0~10	10~20	20~30	30~40	40~50	50~60
0~1	—	—	—	—	—	—
1~2	—	—	—	—	—	—
2~3	—	—	—	—	—	—
3~4	—	—	—	—	—	—
4~5	—	—	—	—	—	—
5~6	—	—	—	—	—	—
6~7	—	—	—	—	—	—
7~8	—	—	—	—	—	—
8~9	—	—	—	—	—	—
9~10	—	—	—	—	—	—
10~11	—	—	—	—	—	—
11~12	—	—	—	—	—	—
12~13	—	—	—	—	—	—
13~14	—	—	—	—	—	—
14~15	—	—	—	—	—	—
15~16	—	—	—	—	—	—
16~17	—	—	—	—	—	—
17~18	—	—	—	—	—	—
18~19	—	—	—	—	—	—
19~20	—	—	—	—	—	—
20~21	—	—	—	—	—	—
21~22	—	—	—	—	—	—
22~23	—	—	—	—	—	—
23~24	—	—	—	—	—	—
					日計	(0.0)

昭和46年　9月18日

上石神井雨量観測所

時＼分	0~10	10~20	20~30	30~40	40~50	50~60
0~1	—	—	—	—	—	—
1~2	—	—	—	—	—	—
2~3	—	—	—	—	—	—
3~4	—	—	—	—	—	—
4~5	—	—	—	—	—	—
5~6	—	—	—	—	—	—
6~7	—	—	—	—	—	—
7~8	—	—	—	—	—	—
8~9	—	—	—	—	—	—
9~10	—	—	—	—	—	—
10~11	—	—	—	—	—	—
11~12	—	—	—	—	—	—
12~13	—	—	—	—	—	—
13~14	—	—	—	—	—	—
14~15	—	—	—	—	—	—
15~16	—	—	—	—	—	—
16~17	—	—	—	—	—	—
17~18	—	—	—	—	—	—
18~19	—	—	—	—	—	—
19~20	—	—	0.5	—	—	—
20~21	—	—	—	—	—	—
21~22	—	—	—	—	—	—
22~23	—	—	0.5	—	—	—
23~24	—	—	—	—	—	—
					日計	(1.0)

上石神井流量観測所

時＼分	10	20	30	40	50	正時60
0~1	1.27	1.27	1.27	1.27	1.27	1.27
1~2	1.27	1.27	1.27	1.23	1.23	1.23
2~3	1.23	1.23	1.23	1.23	1.23	1.23
3~4	1.23	1.23	1.23	1.23	1.23	1.23
4~5	1.23	1.23	1.23	1.23	1.23	1.23
5~6	1.27	1.27	1.27	1.27	1.27	1.27
6~7	1.27	1.27	1.27	1.27	1.27	1.27
7~8	1.30	1.30	1.30	1.30	1.30	1.30
8~9	1.30	1.30	1.30	1.30	1.30	1.30
9~10	1.30	1.30	1.30	1.33	1.40	1.42
10~11	1.45	1.50	1.50	1.50	1.50	1.50
11~12	1.50	1.50	1.50	1.50	1.50	1.50
12~13	1.50	1.50	1.45	1.45	1.45	1.45
13~14	1.45	1.45	1.40	1.40	1.40	1.33
14~15	1.33	1.30	1.30	1.30	1.30	1.30
15~16	1.30	1.30	1.30	1.30	1.30	1.30
16~17	1.30	1.30	1.30	1.30	1.30	1.30
17~18	1.30	1.30	1.30	1.30	1.30	1.30
18~19	1.30	1.30	1.30	1.30	1.30	1.30
19~20	1.30	1.30	1.30	1.30	1.30	1.30
20~21	1.27	1.27	1.27	1.27	1.27	1.27
21~22	1.27	1.27	1.27	1.27	1.27	1.27
22~23	1.27	1.27	1.27	1.27	1.27	1.27
23~24	1.27	1.27	1.27	1.27	1.27	1.27

上石神井流量観測所

時＼分	10	20	30	40	50	正時60
0~1	1.27	1.27	1.27	1.27	1.27	1.27
1~2	1.27	1.27	1.27	1.27	1.27	1.27
2~3	1.27	1.27	1.27	1.27	1.27	1.27
3~4	1.27	1.27	1.27	1.27	1.27	1.27
4~5	1.27	1.27	1.27	1.27	1.27	1.27
5~6	1.27	1.27	1.27	1.27	1.27	1.27
6~7	1.27	1.27	1.27	1.27	1.27	1.27
7~8	1.27	1.27	1.27	1.27	1.27	1.27
8~9	1.27	1.27	1.27	1.27	1.27	1.27
9~10	1.27	1.27	1.27	1.27	1.27	1.27
10~11	1.30	1.30	1.30	1.30	1.30	1.30
11~12	1.30	1.30	1.30	1.30	1.30	1.30
12~13	1.30	1.30	1.30	1.30	1.30	1.30
13~14	1.30	1.27	1.27	1.27	1.27	1.27
14~15	1.27	1.27	1.27	1.27	1.27	1.27
15~16	1.27	1.27	1.27	1.27	1.27	1.27
16~17	1.27	1.27	1.27	1.27	1.27	1.27
17~18	1.27	1.27	1.27	1.27	1.27	1.27
18~19	1.27	1.27	1.27	1.27	1.27	1.27
19~20	1.27	1.27	1.27	1.27	1.27	1.27
20~21	1.27	1.27	1.27	1.27	1.27	1.27
21~22	1.27	1.27	1.27	1.27	1.27	1.27
22~23	1.27	1.27	1.27	1.27	1.27	1.27
23~24	1.27	1.27	1.27	1.27	1.27	1.27

昭和46年　9月19日

上石神井雨量観測所						
時＼分	0~10	10~20	20~30	30~40	40~50	50~60
0～1	—	—	—	—	—	—
1～2	—	—	—	—	—	—
2～3	—	—	—	—	—	—
3～4	—	—	—	—	—	—
4～5	—	—	—	—	—	—
5～6	—	—	—	—	—	—
6～7	—	—	—	—	—	—
7～8	—	—	—	—	—	—
8～9	—	—	—	—	—	—
9～10	—	—	—	—	—	—
10~11	—	—	—	—	—	—
11~12	—	—	—	—	—	—
12~13	—	—	—	—	—	—
13~14	—	—	—	—	—	—
14~15	—	—	—	—	—	—
15~16	—	—	—	—	—	—
16~17	—	—	—	—	—	—
17~18	—	—	—	—	—	—
18~19	—	—	—	—	—	—
19~20	—	—	—	—	—	—
20~21	—	—	—	—	—	—
21~22	—	—	—	—	—	—
22~23	—	—	—	—	—	—
23~24	—	—	—	—	—	—
					日計	(0.0)

昭和46年　9月20日

上石神井雨量観測所						
時＼分	0~10	10~20	20~30	30~40	40~50	50~60
0～1	—	—	—	—	—	—
1～2	—	—	—	—	—	—
2～3	—	—	—	—	—	—
3～4	—	—	—	—	—	—
4～5	—	—	—	—	—	—
5～6	—	—	—	—	—	—
6～7	—	—	—	—	—	—
7～8	—	—	—	—	—	—
8～9	—	—	—	—	—	—
9～10	—	—	—	—	—	—
10~11	—	—	—	—	—	—
11~12	—	—	—	—	—	—
12~13	—	—	—	—	—	—
13~14	—	—	—	—	—	—
14~15	—	—	—	—	—	—
15~16	—	—	—	—	—	—
16~17	—	—	—	—	—	—
17~18	—	—	—	—	—	—
18~19	—	—	—	—	—	—
19~20	—	0.5	0.5	—	1.0	—
20~21	—	—	—	—	—	—
21~22	—	—	—	—	—	—
22~23	—	—	—	—	—	—
23~24	—	—	—	—	—	—
					日計	(2.0)

上石神井流量観測所						
時＼分	10	20	30	40	50	正時60
0～1	1.27	1.27	1.27	1.27	1.27	1.27
1～2	1.27	1.27	1.27	1.27	1.27	1.27
2～3	1.27	1.27	1.27	1.27	1.27	1.27
3～4	1.27	1.27	1.27	1.27	1.27	1.27
4～5	1.27	1.27	1.27	1.27	1.27	1.27
5～6	1.27	1.27	1.27	1.27	1.27	1.27
6～7	1.27	1.27	1.27	1.27	1.27	1.27
7～8	1.27	1.27	1.27	1.27	1.30	1.30
8～9	1.30	1.30	1.30	1.30	1.30	1.30
9～10	1.30	1.30	1.30	1.30	1.30	1.30
10~11	1.30	1.30	1.30	1.30	1.30	1.30
11~12	1.30	1.30	1.30	1.30	1.30	1.30
12~13	1.30	1.30	1.30	1.30	1.30	1.30
13~14	1.30	1.30	1.30	1.30	1.30	1.30
14~15	1.30	1.30	1.30	1.30	1.30	1.30
15~16	1.30	1.30	1.30	1.30	1.30	1.30
16~17	1.30	1.30	1.30	1.30	1.30	1.30
17~18	1.30	1.30	1.30	1.30	1.30	1.30
18~19	1.30	1.30	1.30	1.30	1.30	1.30
19~20	1.30	1.30	1.30	1.30	1.30	1.30
20~21	1.30	1.30	1.30	1.30	1.30	1.30
21~22	1.30	1.30	1.30	1.30	1.30	1.30
22~23	1.30	1.30	1.30	1.30	1.30	1.30
23~24	1.30	1.30	1.30	1.30	1.30	1.30

上石神井流量観測所						
時＼分	10	20	30	40	50	正時60
0～1	1.30	1.30	1.30	1.30	1.30	1.30
1～2	1.30	1.30	1.30	1.30	1.30	1.30
2～3	1.30	1.30	1.30	1.30	1.30	1.30
3～4	1.30	1.30	1.30	1.30	1.30	1.30
4～5	1.30	1.30	1.30	1.30	1.30	1.30
5～6	1.30	1.30	1.30	1.30	1.30	1.30
6～7	1.30	1.30	1.30	1.30	1.30	1.30
7～8	1.30	1.30	1.30	1.30	1.30	1.30
8～9	1.30	1.30	1.33	1.40	1.42	1.50
9～10	1.50	1.55	1.60	1.65	1.70	1.72
10~11	1.72	1.78	1.82	1.82	1.90	2.00
11~12	2.00	2.00	2.00	1.95	1.95	1.90
12~13	2.00	2.00	2.00	2.00	2.00	2.00
13~14	2.00	2.00	1.95	1.95	1.82	1.72
14~15	1.70	1.70	1.70	1.70	1.70	1.70
15~16	1.70	1.70	1.70	1.70	1.70	1.70
16~17	1.65	1.65	1.65	1.60	1.60	1.60
17~18	1.60	1.60	1.60	1.60	1.55	1.45
18~19	1.30	1.30	1.30	1.30	1.30	1.30
19~20	1.30	1.30	1.30	1.30	1.50	1.65
20~21	1.65	1.70	2.03	2.57	2.62	2.57
21~22	2.38	2.15	2.00	1.82	1.72	1.70
22~23	1.60	1.55	1.50	1.42	1.40	1.30
23~24	1.30	1.30	1.30	1.30	1.30	1.33

昭和46年　9月21日

上石神井雨量観測所						
時＼分	0~10	10~20	20~30	30~40	40~50	50~60
0~1	—	—	—	—	—	—
1~2	—	—	—	—	—	—
2~3	—	—	—	—	—	—
3~4	—	—	—	—	—	—
4~5	—	—	—	—	—	—
5~6	—	—	—	—	—	—
6~7	—	—	—	—	—	—
7~8	—	—	—	—	—	—
8~9	—	—	—	—	—	—
9~10	—	—	—	—	—	—
10~11	—	—	—	—	—	—
11~12	—	—	—	—	—	—
12~13	—	—	—	—	—	—
13~14	—	—	—	0.5	—	—
14~15	—	—	—	—	—	—
15~16	—	—	—	—	—	—
16~17	—	—	—	—	—	—
17~18	—	—	—	—	—	0.5
18~19	—	—	—	0.5	—	—
19~20	—	—	0.5	—	—	0.5
20~21	0.5	—	—	—	—	—
21~22	—	—	—	—	—	—
22~23	—	—	—	—	—	—
23~24	—	—	—	—	—	—
					日計	(3.0)

昭和46年　9月22日

上石神井雨量観測所						
時＼分	0~10	10~20	20~30	30~40	40~50	50~60
0~1	—	—	—	—	—	—
1~2	—	—	—	—	0.5	—
2~3	—	—	—	—	—	—
3~4	—	—	—	—	—	—
4~5	—	—	—	—	—	—
5~6	—	—	—	—	—	—
6~7	—	—	—	—	—	—
7~8	—	—	—	—	0.5	—
8~9	—	—	—	—	—	—
9~10	—	0.5	—	—	—	—
10~11	—	—	—	—	—	—
11~12	—	—	—	—	—	—
12~13	—	—	—	—	—	—
13~14	—	—	—	—	—	—
14~15	—	—	—	—	—	—
15~16	—	—	—	—	—	—
16~17	—	—	—	—	—	—
17~18	—	—	—	—	—	—
18~19	—	—	—	—	—	—
19~20	—	—	—	—	—	—
20~21	—	—	—	—	—	—
21~22	—	—	—	—	—	—
22~23	—	—	—	—	—	—
23~24	—	—	—	—	—	—
					日計	(1.5)

上石神井流量観測所						
時＼分	10	20	30	40	50	正時60
0~1	1.33	1.33	1.40	1.40	1.42	1.42
1~2	1.42	1.42	1.45	1.45	1.50	1.50
2~3	1.50	1.50	1.55	1.55	1.60	1.60
3~4	1.60	1.65	1.65	1.65	1.60	1.42
4~5	1.30	1.30	1.30	1.27	1.27	1.27
5~6	1.27	1.27	1.27	1.30	1.30	1.30
6~7	1.30	1.30	1.30	1.30	1.30	1.30
7~8	1.30	1.30	1.30	1.30	1.30	1.30
8~9	1.30	1.30	1.30	1.30	1.30	1.30
9~10	1.30	1.30	1.30	1.30	1.30	1.30
10~11	1.30	1.30	1.30	1.30	1.30	1.30
11~12	1.30	1.30	1.30	1.30	1.30	1.30
12~13	1.30	1.30	1.30	1.30	1.30	1.33
13~14	1.33	1.33	1.33	1.33	1.33	1.33
14~15	1.33	1.40	1.40	1.40	1.42	1.42
15~16	1.42	1.42	1.42	1.42	1.42	1.45
16~17	1.45	1.45	1.50	1.50	1.50	1.50
17~18	1.50	1.50	1.50	1.50	1.50	1.50
18~19	1.50	1.50	1.50	1.50	1.50	1.50
19~20	1.50	1.50	1.50	1.50	1.50	1.50
20~21	1.50	1.50	1.50	1.50	1.50	1.50
21~22	1.50	1.50	1.50	1.55	1.55	1.55
22~23	1.55	1.55	1.55	1.55	1.55	1.55
23~24	1.55	1.55	1.55	1.60	1.60	1.60

上石神井流量観測所						
時＼分	10	20	30	40	50	正時60
0~1	1.60	1.60	1.60	1.60	1.60	1.60
1~2	1.60	1.60	1.60	1.60	1.60	1.60
2~3	1.60	1.60	1.60	1.60	1.60	1.60
3~4	1.60	1.60	1.60	1.60	1.60	1.60
4~5	1.60	1.60	1.60	1.60	1.60	1.60
5~6	1.60	1.60	1.60	1.55	1.45	1.40
6~7	1.27	1.27	1.30	1.30	1.30	1.30
7~8	1.30	1.30	1.30	1.30	1.30	1.30
8~9	1.30	1.30	1.33	1.33	1.33	1.40
9~10	1.40	1.40	1.40	1.40	1.42	1.42
10~11	1.42	1.42	1.42	1.45	1.45	1.45
11~12	1.50	1.50	1.50	1.50	1.50	1.50
12~13	1.50	1.50	1.55	1.55	1.60	1.60
13~14	1.60	1.60	1.65	1.65	1.65	1.65
14~15	1.65	1.65	1.65	1.65	1.65	1.65
15~16	1.65	1.65	1.65	1.65	1.65	1.65
16~17	1.65	1.65	1.65	1.65	1.65	1.65
17~18	1.65	1.65	1.65	1.65	1.65	1.70
18~19	1.65	1.65	1.60	1.70	1.65	1.65
19~20	1.60	1.60	1.60	1.60	1.60	1.60
20~21	1.60	1.60	1.60	1.60	1.60	1.60
21~22	1.60	1.60	1.60	1.60	1.60	1.60
22~23	1.70	1.70	1.70	1.65	1.65	1.65
23~24	1.65	1.65	1.65	1.65	1.65	1.65

昭和46年　9月23日

上石神井雨量観測所

時＼分	0~10	10~20	20~30	30~40	40~50	50~60
0～1	—	—	—	—	—	—
1～2	—	—	—	—	—	—
2～3	—	—	—	—	—	—
3～4	—	—	—	—	—	—
4～5	—	—	—	—	—	—
5～6	—	—	—	—	—	—
6～7	—	—	—	—	—	—
7～8	—	—	—	—	—	—
8～9	—	—	—	—	—	—
9～10	—	—	—	—	—	—
10~11	—	—	—	—	—	—
11~12	—	—	—	—	—	—
12~13	—	—	—	—	—	—
13~14	—	—	—	—	—	—
14~15	—	—	—	—	—	—
15~16	—	—	—	—	—	—
16~17	—	—	—	—	—	—
17~18	—	—	—	—	—	—
18~19	—	—	—	—	—	—
19~20	—	—	—	—	—	—
20~21	—	—	—	—	—	—
21~22	—	—	—	—	—	—
22~23	—	—	—	—	—	—
23~24	—	—	—	—	—	—
					日計	(0.0)

昭和46年　9月24日

上石神井雨量観測所

時＼分	0~10	10~20	20~30	30~40	40~50	50~60
0～1	—	—	—	—	—	—
1～2	—	—	—	—	—	—
2～3	—	—	—	—	—	—
3～4	—	—	—	—	—	—
4～5	—	—	—	—	—	—
5～6	—	—	—	—	—	—
6～7	—	—	—	—	—	—
7～8	—	—	—	—	—	—
8～9	—	—	—	—	—	—
9～10	—	—	—	—	—	—
10~11	—	—	—	—	—	—
11~12	—	—	—	—	—	—
12~13	—	—	—	—	—	—
13~14	—	—	—	—	—	—
14~15	—	—	—	—	—	—
15~16	—	—	—	—	—	—
16~17	—	—	—	—	—	—
17~18	—	—	—	—	—	—
18~19	—	—	—	—	—	—
19~20	—	—	—	—	—	—
20~21	—	—	—	—	—	—
21~22	—	—	—	—	—	—
22~23	—	—	—	—	—	—
23~24	—	—	—	—	—	—
					日計	(0.0)

上石神井流量観測所

時＼分	10	20	30	40	50	正時60
0～1	1.70	1.70	1.70	1.70	1.70	1.70
1～2	1.70	1.70	1.70	1.70	1.70	1.70
2～3	1.70	1.70	1.70	1.70	1.70	1.70
3～4	1.70	1.70	1.70	1.70	1.70	1.70
4～5	1.70	1.70	1.70	1.60	1.50	1.42
5～6	1.40	1.30	1.30	1.30	1.30	1.30
6～7	1.30	1.30	1.30	1.30	1.33	1.33
7～8	1.40	1.40	1.42	1.42	1.42	1.45
8～9	1.45	1.50	1.50	1.50	1.55	1.60
9～10	1.60	1.60	1.65	1.65	1.65	1.70
10~11	1.70	1.72	1.72	1.72	1.78	1.78
11~12	1.78	1.82	1.82	1.82	1.82	1.82
12~13	1.82	1.82	1.82	1.78	1.78	1.78
13~14	1.78	1.78	1.78	1.72	1.72	1.72
14~15	1.72	1.72	1.72	1.72	1.72	1.72
15~16	1.72	1.72	1.72	1.72	1.72	1.72
16~17	1.72	1.72	1.72	1.72	1.72	1.72
17~18	1.72	1.72	1.72	1.72	1.72	1.72
18~19	1.72	1.72	1.72	1.72	1.72	1.72
19~20	1.72	1.72	1.72	1.72	1.72	1.72
20~21	1.72	1.72	1.72	1.72	1.72	1.72
21~22	1.72	1.72	1.72	1.72	1.72	1.72
22~23	1.72	1.72	1.72	1.72	1.72	1.72
23~24	1.72	1.72	1.72	1.72	1.72	1.72

上石神井流量観測所

時＼分	10	20	30	40	50	正時60
0～1	1.72	1.72	1.72	1.72	1.72	1.72
1～2	1.72	1.72	1.72	1.72	1.72	1.72
2～3	1.72	1.72	1.72	1.72	1.72	1.72
3～4	1.72	1.72	1.72	1.72	1.72	1.72
4～5	1.72	1.72	1.72	1.72	1.72	1.72
5～6	1.72	1.70	1.60	1.50	1.45	1.33
6～7	1.30	1.30	1.30	1.33	1.40	1.42
7～8	1.42	1.42	1.42	1.42	1.45	1.50
8～9	1.50	1.50	1.50	1.50	1.55	1.55
9～10	1.60	1.65	1.65	1.70	1.72	1.72
10~11	1.72	1.72	1.72	1.78	1.78	1.82
11~12	1.82	1.90	1.95	1.95	1.95	1.95
12~13	1.95	1.95	1.95	1.95	1.95	1.95
13~14	1.95	1.95	1.95	1.95	1.95	1.95
14~15	1.90	1.90	1.90	1.95	1.82	1.82
15~16	1.82	1.78	1.82	1.78	1.78	1.78
16~17	1.78	1.78	1.78	1.78	1.78	1.78
17~18	1.72	1.72	1.72	1.70	1.70	1.70
18~19	1.70	1.70	1.70	1.70	1.70	1.70
19~20	1.70	1.70	1.70	1.70	1.70	1.70
20~21	1.70	1.70	1.70	1.70	1.70	1.70
21~22	1.70	1.70	1.70	1.70	1.70	1.70
22~23	1.70	1.70	1.70	1.70	1.70	1.70
23~24	1.70	1.70	1.70	1.70	1.70	1.70

昭和46年　9月25日

上石神井雨量観測所

時＼分	0~10	10~20	20~30	30~40	40~50	50~60
0～1	—	—	—	—	—	—
1～2	—	—	—	—	—	—
2～3	—	—	—	—	—	—
3～4	—	—	—	—	—	—
4～5	—	—	—	—	—	—
5～6	—	—	—	—	—	—
6～7	—	—	—	—	—	—
7～8	—	—	—	—	—	—
8～9	—	—	—	—	—	—
9～10	—	—	—	—	—	—
10~11	—	—	0.5	—	—	—
11~12	—	—	—	—	—	—
12~13	—	—	—	—	—	—
13~14	—	—	—	—	—	—
14~15	—	—	—	—	—	—
15~16	—	—	—	—	—	—
16~17	—	—	—	—	—	—
17~18	—	—	—	—	—	—
18~19	—	—	—	—	—	—
19~20	—	—	—	—	—	—
20~21	—	—	—	—	—	—
21~22	—	—	—	—	—	—
22~23	—	—	—	—	—	—
23~24	—	—	—	—	—	—
					日計	(0.5)

昭和46年　9月26日

上石神井雨量観測所

時＼分	0~10	10~20	20~30	30~10	40~50	50~60
0～1	—	—	—	—	—	—
1～2	—	—	—	—	—	—
2～3	—	—	—	—	—	—
3～4	—	—	—	—	—	—
4～5	—	—	—	—	—	—
5～6	—	—	—	—	—	—
6～7	—	—	—	—	—	—
7～8	—	—	—	—	—	—
8～9	—	—	—	—	—	—
9～10	—	—	—	—	—	—
10~11	—	—	—	—	—	—
11~12	—	—	—	—	0.5	—
12~13	—	—	—	0.5	0.5	0.5
13~14	0.5	0.5	—	1.0	2.5	3.0
14~15	0.5	1.0	1.0	2.0	1.5	0.5
15~16	2.5	0.5	1.5	1.5	2.0	1.5
16~17	0.5	1.5	2.5	3.5	2.5	1.5
17~18	1.5	2.0	1.5	3.5	2.5	2.0
18~19	5.5	11.0	7.5	5.0	7.0	5.0
19~20	1.0	0.5	1.0	1.5	0.5	—
20~21	—	—	—	—	—	—
21~22	—	0.5	—	0.5	0.5	0.5
22~23	0.5	—	—	—	—	—
23~24	—	—	—	—	—	—
					日計	(98.5)

上石神井流量観測所

時＼分	10	20	30	40	50	正時60
0～1	1.70	1.70	1.70	1.70	1.70	1.70
1～2	1.70	1.70	1.70	1.70	1.70	1.70
2～3	1.70	1.70	1.70	1.72	1.72	1.72
3～4	1.72	1.72	1.72	1.72	1.72	1.72
4～5	1.72	1.72	1.72	1.70	1.60	1.55
5～6	1.50	1.42	1.33	1.30	1.30	1.30
6～7	1.42	1.33	1.30	1.30	1.30	1.30
7～8	1.30	1.33	1.40	1.42	1.45	1.50
8～9	1.60	1.65	1.65	1.65	1.65	1.65
9～10	1.65	1.65	1.70	1.70	1.70	1.70
10~11	1.70	1.70	1.70	1.70	1.70	1.70
11~12	1.70	1.70	1.70	1.70	1.70	1.70
12~13	1.70	1.70	1.70	1.70	1.70	1.70
13~14	1.70	1.70	1.70	1.70	1.70	1.70
14~15	1.70	1.70	1.70	1.70	1.70	1.70
15~16	1.72	1.72	1.72	1.72	1.72	1.72
16~17	1.72	1.72	1.72	1.72	1.72	1.72
17~18	1.70	1.70	1.72	1.72	1.72	1.72
18~19	1.72	1.72	1.70	1.70	1.70	1.70
19~20	1.70	1.70	1.70	1.70	1.70	1.70
20~21	1.70	1.70	1.70	1.70	1.70	1.70
21~22	1.72	1.72	1.72	1.72	1.72	1.72
22~23	1.72	1.72	1.72	1.72	1.72	1.72
23~24	1.72	1.72	1.72	1.72	1.72	1.72

上石神井流量観測所

時＼分	10	20	30	40	50	正時60
0～1	1.72	1.72	1.72	1.72	1.72	1.72
1～2	1.72	1.72	1.72	1.72	1.72	1.72
2～3	1.72	1.72	1.72	1.72	1.72	1.72
3～4	1.72	1.65	1.55	1.45	1.40	1.42
4～5	1.40	1.40	1.30	1.30	1.30	1.30
5～6	1.30	1.30	1.30	1.30	1.30	1.30
6～7	1.30	1.30	1.30	1.30	1.30	1.30
7～8	1.30	1.30	1.30	1.30	1.30	1.30
8～9	1.30	1.30	1.30	1.33	1.40	1.42
9～10	1.42	1.45	1.50	1.50	1.50	1.55
10~11	1.55	1.60	1.60	1.65	1.65	1.65
11~12	1.70	1.70	1.70	1.70	1.70	1.70
12~13	1.70	1.70	1.70	1.70	1.70	1.70
13~14	1.70	1.70	1.72	1.72	1.78	2.50
14~15	3.55	4.13	5.61	7.55	8.80	
15~16						
16~17						
17~18						
18~19						
19~20						
20~21						
21~22						
22~23		8.24	6.94	6.25	5.77	5.50
23~24	4.84	4.25	3.94	3.55	3.21	2.91

昭和46年　9月27日

上石神井雨量観測所

時＼分	0~10	10~20	20~30	30~40	40~50	50~50
0～1	—	—	—	—	—	—
1～2	—	—	—	—	—	—
2～3	—	—	—	—	—	—
3～4	—	—	—	—	—	—
4～5	—	—	—	—	—	—
5～6	—	—	—	—	—	—
6～7	—	—	—	—	—	—
7～8	—	—	0.5	—	—	—
8～9	—	—	—	—	—	—
9～10	—	—	—	—	—	—
10~11	—	—	—	—	—	—
11~12	—	—	—	—	—	—
12~13	—	—	—	—	—	—
13~14	—	—	—	—	—	—
14~15	—	—	—	—	—	—
15~16	—	—	—	—	—	—
16~17	—	—	—	—	—	—
17~18	—	—	—	—	—	—
18~19	—	—	—	—	—	—
19~20	—	—	—	—	—	—
20~21	0.5	2.5	5.0	4.5	1.0	6.0
21~22	3.5	—	—	—	—	—
22~23	—	—	—	0.5	—	—
23~24	—	—	—	—	—	—
					日計	(24.0)

昭和46年　9月28日

上石神井雨量観測所

時＼分	0~10	10~20	20~30	30~40	40~50	50~60
0～1	—	—	—	—	—	—
1～2	—	—	—	—	—	—
2～3	—	—	—	—	—	—
3～4	—	—	—	—	—	—
4～5	—	—	—	—	—	—
5～6	—	—	—	—	—	—
6～7	—	—	—	—	—	—
7～8	—	—	—	—	—	—
8～9	—	—	—	—	—	—
9～10	—	—	—	—	—	—
10~11	—	—	—	—	—	—
11~12	—	—	—	—	—	—
12~13	—	—	—	—	—	—
13~14	—	—	—	—	—	—
14~15	—	—	—	—	—	—
15~16	—	—	—	—	—	—
16~17	—	—	—	—	—	—
17~18	—	—	—	—	—	—
18~19	—	—	—	—	—	—
19~20	—	—	—	—	—	—
20~21	—	—	—	—	—	—
21~22	—	—	—	—	—	—
22~23	—	—	—	—	—	—
23~24	—	—	—	—	—	—
					日計	(0.0)

上石神井流量観測所

時＼分	10	20	30	40	50	正時60
0～1	2.62	2.43	2.26	2.03	2.00	1.78
1～2	1.70	1.65	1.55	1.50	1.42	1.30
2～3	1.30	1.27	1.30	1.30	1.30	1.30
3～4	1.30	1.30	1.30	1.30	1.30	1.30
4～5	1.30	1.30	1.33	1.33	1.40	1.40
5～6	1.40	1.40	1.40	1.42	1.42	1.42
6～7	1.42	1.42	1.45	1.50	1.50	1.50
7～8	1.50	1.50	1.50	1.50	1.50	1.50
8～9	1.55	1.55	1.60	1.65	1.65	1.65
9～10	1.70	1.72	1.72	1.72	1.72	1.78
10~11	1.78	1.78	1.78	1.78	1.82	1.82
11~12	1.82	1.82	1.82	1.90	1.72	1.70
12~13	1.72	1.72	1.78	1.82	1.82	1.82
13~14	1.82	1.82	1.82	1.82	1.82	1.82
14~15	1.82	1.82	1.82	1.78	1.78	1.78
15~16	1.72	1.72	1.70	1.70	1.65	1.65
16~17	1.65	1.60	1.60	1.55	1.50	1.45
17~18	1.40	1.40	1.40	1.40	1.40	1.40
18~19	1.33	1.33	1.33	1.33	1.33	1.33
19~20	1.33	1.33	1.33	1.33	1.33	1.33
20~21	1.30	1.33	1.72	4.01		
21~22						
22~23						7.78
23~24	6.10	4.84	3.94	3.30	2.91	2.57

上石神井流量観測所

時＼分	10	20	30	40	50	正時60
0～1	2.26	2.10	2.00	1.78	1.72	1.60
1～2	1.50	1.45	1.40	1.33	1.30	1.27
2～3	1.30	1.30	1.30	1.30	1.30	1.30
3～4	1.30	1.30	1.30	1.30	1.30	1.30
4～5	1.30	1.30	1.30	1.30	1.30	1.30
5～6	1.30	1.30	1.30	1.30	1.30	1.30
6～7	1.30	1.30	1.30	1.30	1.30	1.30
7～8	1.30	1.30	1.30	1.30	1.30	1.33
8～9	1.33	1.33	1.33	1.33	1.33	1.33
9～10	1.33	1.33	1.33	1.33	1.33	1.33
10~11	1.40	1.40	1.42	1.45	1.45	1.50
11~12	1.50	1.50	1.55	1.55	1.55	1.55
12~13	1.55	1.55	1.55	1.55	1.50	1.50
13~14	1.45	1.50	1.50	1.50	1.55	1.55
14~15	1.55	1.55	1.55	1.55	1.55	1.55
15~16	1.55	1.50	1.50	1.50	1.50	1.50
16~17	1.50	1.50	1.45	1.45	1.45	1.45
17~18	1.45	1.45	1.45	1.45	1.42	1.42
18~19	1.42	1.42	1.42	1.40	1.40	1.40
19~20	1.40	1.40	1.33	1.30	1.30	1.30
20~21	1.30	1.30	1.30	1.30	1.30	1.30
21~22	1.30	1.30	1.30	1.30	1.30	1.30
22~23	1.30	1.30	1.30	1.30	1.30	1.30
23~24	1.30	1.30	1.30	1.30	1.30	1.30

昭和46年　9月29日

上石神井雨量観測所						
時＼分	0~10	10~20	20~30	30~40	40~50	50~50
0～1	—	—	—	—	—	—
1～2	—	—	—	—	—	—
2～3	—	—	—	—	—	—
3～4	—	—	—	—	—	—
4～5	—	—	—	—	—	—
5～6	—	—	—	—	—	—
6～7	—	—	—	—	—	—
7～8	—	—	—	—	—	—
8～9	—	—	—	—	—	—
9～10	—	—	—	—	—	—
10~11	—	—	—	—	—	—
11~12	—	—	—	—	—	—
12~13	—	—	—	—	—	—
13~14	—	—	—	—	—	—
14~15	—	—	—	—	—	—
15~16	—	—	—	—	—	—
16~17	—	—	—	—	—	—
17~18	—	—	—	—	—	—
18~19	—	—	—	—	—	—
19~20	—	—	—	—	—	—
20~21	—	—	—	—	—	—
21~22	—	—	—	—	—	—
22~23	—	—	—	—	—	—
23~24	—	—	—	—	—	—
					日計	(0.0)

昭和46年　9月30日

上石神井雨量観測所						
時＼分	0~10	10~20	20~30	30~40	40~50	50~60
0～1	—	—	—	—	—	—
1～2	—	—	—	—	—	—
2～3	—	—	—	—	—	—
3～4	—	—	—	—	—	—
4～5	—	—	—	—	—	—
5～6	—	—	—	—	—	—
6～7	—	—	—	—	—	—
7～8	—	—	—	—	—	—
8～9	—	—	—	—	—	—
9~10	—	—	—	—	—	—
10~11	—	—	—	—	—	—
11~12	—	—	—	—	—	—
12~13	—	—	—	—	—	—
13~14	—	—	—	—	—	—
14~15	—	—	—	—	—	—
15~16	—	—	—	—	—	—
16~17	—	—	—	—	—	—
17~18	—	—	—	—	—	—
18~19	—	—	—	—	—	—
19~20	—	—	—	—	—	—
20~21	—	—	—	—	—	—
21~22	—	—	—	—	—	—
22~23	—	—	—	—	—	—
23~24	—	—	—	—	—	—
					日計	

上石神井流量観測所						
時＼分	10	20	30	40	50	正時60
0～1	1.30	1.30	1.30	1.30	1.30	1.30
1～2	1.30	1.30	1.30	1.30	1.30	1.27
2～3	1.27	1.27	1.27	1.27	1.27	1.27
3～4	1.30	1.30	1.30	1.30	1.30	1.30
4～5	1.30	1.30	1.30	1.30	1.30	1.27
5～6	1.27	1.27	1.27	1.27	1.27	1.27
6～7	1.27	1.27	1.27	1.27	1.27	1.27
7～8	1.27	1.27	1.30	1.30	1.30	1.30
8～9	1.30	1.30	1.30	1.27	1.27	1.27
9～10	1.33	1.33	1.33	1.33	1.33	1.33
10~11	1.33	1.40	1.50	1.50	1.50	1.50
11~12	1.50	1.50	1.55	1.60	1.60	1.60
12~13	1.60	1.60	1.65	1.70	1.70	1.70
13~14	1.70	1.70	1.70	1.70	1.70	1.70
14~15	1.70	1.70	1.70	1.70	1.70	1.65
15~16	1.65	1.65	1.65	1.65	1.65	1.65
16~17	1.60	1.60	1.60	1.60	1.60	1.60
17~18	1.55	1.55	1.55	1.55	1.55	1.55
18~19	1.50	1.50	1.50	1.50	1.50	1.50
19~20	1.50	1.50	1.50	1.45	1.45	1.45
20~21	1.42	1.42	1.42	1.42	1.42	1.42
21~22	1.40	1.40	1.40	1.40	1.40	1.40
22~23	1.33	1.33	1.33	1.33	1.33	1.30
23~24	1.30	1.30	1.30	1.30	1.30	1.30

上石神井流量観測所						
時＼分	10	20	30	40	50	正時60
0～1	1.27	1.27	1.27	1.27	1.27	1.27
1～2	1.27	1.27	1.27	1.27	1.27	1.27
2～3	1.27	1.27	1.27	1.27	1.27	1.27
3～4	1.27	1.27	1.27	1.27	1.27	1.27
4～5	1.27	1.27	1.27	1.27	1.27	1.27
5～6	1.30	1.30	1.30	1.30	1.30	1.30
6～7	1.30	1.30	1.30	1.30	1.30	1.30
7～8	1.30	1.30	1.30	1.30	1.30	1.30
8～9	1.30	1.30	1.30	1.40	1.42	1.45
9～10	1.50	1.50	1.55	1.60	1.65	1.70
10~11	1.70	1.70	1.70	1.70	1.72	1.72
11~12	1.72	1.72	1.72	1.78	1.78	1.78
12~13	1.78	1.72	1.72	1.72	1.72	1.72
13~14	1.72	1.50	1.50	1.50	1.50	1.50
14~15						
15~16	1.50	1.50	1.50	1.45	1.45	1.42
16~17	1.40	1.40	1.33	1.33	1.33	1.33
17~18	1.33	1.30	1.30	1.30	1.30	1.30
18~19	1.30	1.30	1.30	1.30	1.30	1.27
19~20	1.27	1.27	1.27	1.27	1.27	1.27
20~21	1.27	1.27	1.27	1.27	1.23	1.23
21~22	1.23	1.23	1.20	1.20	1.20	1.20
22~23	1.20	1.20	1.20	1.20	1.20	1.20
23~24	1.20	1.20	1.20	1.23	1.27	1.27

昭和46年10月 1日

上石神井雨量観測所

時＼分	0~10	10~20	20~30	30~40	40~50	50~50
0～1	—	—	—	—	—	—
1～2	—	—	—	—	—	—
2～3	—	—	—	—	—	—
3～4	—	—	—	—	—	—
4～5	—	—	—	—	—	—
5～6	—	—	—	—	—	—
6～7	—	—	—	—	—	—
7～8	—	—	—	—	0.5	—
8～9	—	—	—	—	—	—
9～10	—	—	0.5	0.5	—	—
10~11	—	—	—	—	—	—
11~12	—	—	—	—	—	—
12~13	—	—	—	—	—	—
13~14	—	—	—	—	0.5	—
14~15	—	0.5	—	0.5	—	1.0
15~16	1.0	0.5	0.5	0.5	—	—
16~17	0.5	—	—	—	—	—
17~18	—	—	—	—	—	—
18~19	—	—	—	0.5	—	—
19~20	—	—	—	—	—	0.5
20~21	—	—	—	—	—	—
21~22	0.5	—	—	0.5	—	—
22~23	0.5	—	—	0.5	—	—
23~24	0.5	—	—	—	0.5	—
					日計	(11.0)

昭和46年10月 2日

上石神井雨量観測所

時＼分	0~10	10~20	20~30	30~10	40~50	50~60
0～1	0.5	—	—	0.5	—	—
1～2	—	0.5	1.0	0.5	—	0.5
2～3	—	0.5	—	0.5	—	—
3～4	0.5	0.5	0.5	0.5	—	0.5
4～5	—	0.5	—	—	—	—
5～6	—	—	0.5	—	—	—
6～7	—	—	—	—	—	—
7～8	—	—	—	—	—	—
8～9	—	—	—	—	—	—
9~10	—	—	—	—	—	—
10~11	—	—	—	—	—	—
11~12	—	—	—	—	—	—
12~13	—	—	—	—	—	—
13~14	—	—	—	—	—	—
14~15	—	—	—	—	—	—
15~16	—	—	—	—	—	—
16~17	—	—	—	—	—	—
17~18	—	—	—	—	—	—
18~19	—	—	—	—	—	—
19~20	—	—	—	—	—	—
20~21	—	—	—	—	—	—
21~22	—	—	—	—	—	—
22~23	—	—	—	—	—	—
23~24	—	—	—	—	—	—
					日計	(8.0)

上石神井流量観測所

時＼分	10	20	30	40	50	正時60
0～1	1.27	1.27	1.30	1.30	1.30	1.30
1～2	1.30	1.30	1.30	1.30	1.30	1.33
2～3	1.33	1.33	1.33	1.33	1.33	1.33
3～4	1.33	1.33	1.33	1.33	1.33	1.33
4～5	1.33	1.33	1.33	1.33	1.33	1.33
5～6	1.30	1.30	1.30	1.33	1.30	1.30
6～7	1.30	1.33	1.33	1.30	1.30	1.30
7～8	1.27	1.23	1.30	1.27	1.20	1.20
8～9	1.20	1.23	1.27	1.20	1.23	1.23
9～10	1.23	1.20	1.20	1.33	1.40	1.42
10~11	1.55	2.00	2.15	2.15	2.10	2.00
11~12	2.00	1.95	1.95	1.90	1.82	1.78
12~13	1.72	1.72	1.70	1.65	1.60	1.50
13~14	1.45	1.45	1.42	1.40	1.33	1.33
14~15	1.33	1.33	1.33	1.40	1.42	1.42
15~16	1.55	1.72	1.95	2.03	2.20	2.43
16~17	2.57	2.57	2.50	2.43	2.26	1.95
17~18	2.03	2.00	1.90	1.82	1.78	1.70
18~19	1.65	1.65	1.60	1.50	1.50	1.50
19~20	1.50	1.50	1.45	1.45	1.45	1.40
20~21	1.40	1.40	1.33	1.33	1.30	1.30
21~22	1.30	1.30	1.30	1.30	1.30	1.33
22~23	1.33	1.33	1.40	1.42	1.45	1.45
23~24	1.50	1.55	1.60	1.60	1.60	1.60

上石神井流量観測所

時＼分	10	20	30	40	50	正時60
0～1	1.60	1.60	1.60	1.55	1.55	1.55
1～2	1.55	1.55	1.55	1.65	1.70	1.70
2～3	1.78	1.90	2.00	2.03	2.03	2.03
3～4	2.00	2.03	2.10	2.15	2.15	2.15
4～5	2.20	2.20	2.26	2.20	2.15	2.03
5～6	2.00	1.95	1.78	1.72	1.65	1.55
6～7	1.50	1.45	1.42	1.40	1.33	1.30
7～8	1.30	1.27	1.27	1.23	1.23	1.27
8～9	1.27	1.27	1.27	1.30	1.30	1.30
9～10	1.30	1.33	1.40	1.42	1.45	1.50
10~11	1.50	1.50	1.55	1.55	1.55	1.55
11~12	1.60	1.60	1.60	1.60	1.60	1.60
12~13	1.55	1.55	1.55	1.50	1.50	1.50
13~14	1.50	1.50	1.50	1.55	1.55	1.55
14~15	1.50	1.50	1.50	1.50	1.50	1.50
15~16	1.50	1.50	1.50	1.50	1.50	1.50
16~17	1.50	1.50	1.50	1.50	1.50	1.50
17~18	1.50	1.50	1.50	1.50	1.50	1.50
18~19	1.50	1.50	1.50	1.50	1.50	1.50
19~20	1.50	1.50	1.50	1.50	1.50	1.50
20~21	1.50	1.50	1.50	1.50	1.50	1.50
21~22	1.50	1.50	1.50	1.50	1.50	1.50
22~23	1.50	1.50	1.50	1.50	1.50	1.50
23~24	1.50	1.45	1.45	1.40	1.40	1.30

昭和46年10月 3日

上石神井雨量観測所

時＼分	0~10	10~20	20~30	30~40	40~50	50~60
0～1	—	—	—	—	—	—
1～2	—	—	—	—	—	—
2～3	—	—	—	—	—	—
3～4	—	—	—	—	—	—
4～5	—	—	—	—	—	—
5～6	—	—	—	—	—	—
6～7	—	—	—	—	—	—
7～8	—	—	—	—	—	—
8～9	—	—	—	—	—	—
9～10	—	—	—	—	—	—
10~11	—	—	—	—	—	—
11~12	—	—	—	—	—	—
12~13	—	—	—	—	—	—
13~14	—	—	—	—	—	—
14~15	—	—	—	—	—	—
15~16	—	—	—	—	—	—
16~17	—	—	—	—	—	—
17~18	—	—	—	—	—	—
18~19	—	—	—	—	—	—
19~20	—	—	—	—	—	—
20~21	—	—	—	—	—	—
21~22	—	—	—	—	—	—
22~23	—	—	—	—	—	—
23~24	—	—	—	—	—	—
					日計	(0.0)

昭和46年10月 4日

上石神井雨量観測所

時＼分	0~10	10~20	20~30	30~40	40~50	50~60
0～1	—	—	—	—	—	—
1～2	—	—	—	—	—	—
2～3	—	—	—	—	—	—
3～4	—	—	—	—	—	—
4～5	—	—	—	—	—	—
5～6	—	—	—	—	—	—
6～7	—	—	—	—	—	—
7～8	—	—	—	—	—	—
8～9	—	—	—	—	—	—
9～10	—	—	—	—	—	—
10~11	—	—	—	—	—	—
11~12	—	—	—	—	—	—
12~13	—	—	—	—	—	—
13~14	—	—	—	—	—	—
14~15	—	—	—	—	0.5	—
15~16	—	0.5	—	—	0.5	—
16~17	—	0.5	—	—	—	—
17~18	0.5	—	—	0.5	—	—
18~19	—	—	—	—	0.5	—
19~20	—	—	—	—	—	0.5
20~21	—	—	—	—	—	—
21~22	—	—	—	—	—	—
22~23	—	0.5	—	—	—	—
23~24	—	0.5	—	0.5	—	0.5
					日計	(6.0)

上石神井流量観測所

時＼分	10	20	30	40	50	正時60
0～1	1.40	1.40	1.40	1.40	1.40	1.30
1～2	1.33	1.30	1.23	1.15	1.15	1.15
2～3	1.15	1.15	1.15	1.15	1.15	1.15
3～4	1.15	1.15	1.11	1.11	1.11	1.11
4～5	1.11	1.11	1.11	1.11	1.11	1.11
5～6	1.11	1.11	1.11	1.11	1.11	1.11
6～7	1.11	1.11	1.11	1.11	1.11	1.11
7～8	1.11	1.11	1.15	1.15	1.15	1.15
8～9	1.15	1.15	1.15	1.15	1.15	1.15
9～10	1.20	1.20	1.20	1.20	1.20	1.20
10~11	1.20	1.23	1.27	1.27	1.30	1.30
11~12	1.33	1.33	1.40	1.42	1.45	1.45
12~13	1.45	1.50	1.50	1.50	1.50	1.50
13~14	1.50	1.50	1.50	1.50	1.50	1.50
14~15	1.50	1.50	1.45	1.45	1.45	1.45
15~16	1.45	1.45	1.45	1.45	1.45	1.45
16~17	1.40	1.40	1.40	1.40	1.40	1.40
17~18	1.40	1.40	1.40	1.40	1.33	1.30
18~19	1.27	1.20	1.20	1.20	1.20	1.20
19~20	1.20	1.27	1.30	1.30	1.30	1.23
20~21	1.23	1.23	1.27	1.30	1.30	1.30
21~22	1.30	1.30	1.30	1.30	1.30	1.30
22~23	1.30	1.30	1.30	1.30	1.30	1.30
23~24	1.30	1.30	1.30	1.30	1.33	1.33

上石神井流量観測所

時＼分	10	20	30	40	50	正時60
0～1	1.40	1.40	1.40	1.33	1.33	1.33
1～2	1.33	1.33	1.33	1.33	1.33	1.33
2～3	1.33	1.33	1.33	1.33	1.33	1.33
3～4	1.33	1.33	1.33	1.33	1.33	1.33
4～5	1.33	1.33	1.33	1.33	1.33	1.33
5～6	1.33	1.30	1.30	1.30	1.33	1.33
6～7	1.33	1.33	1.33	1.40	1.40	1.40
7～8	1.40	1.40	1.42	1.40	1.42	1.42
8～9	1.42	1.42	1.42	1.45	1.45	1.45
9～10	1.45	1.45	1.50	1.50	1.50	1.50
10~11	1.50	1.50	1.50	1.55	1.55	1.55
11~12	1.60	1.60	1.60	1.60	1.60	1.60
12~13	1.60	1.60	1.60	1.60	1.55	1.50
13~14	1.50	1.50	1.50	1.50	1.50	1.50
14~15	1.50	1.50	1.45	1.45	1.45	1.45
15~16	1.45	1.45	1.45	1.50	1.50	1.50
16~17	1.50	1.50	1.50	1.50	1.55	1.55
17~18	1.55	1.60	1.60	1.60	1.60	1.60
18~19	1.60	1.60	1.60	1.60	1.60	1.60
19~20	1.55	1.55	1.55	1.50	1.50	1.50
20~21	1.50	1.50	1.50	1.45	1.45	1.45
21~22	1.45	1.45	1.45	1.42	1.42	1.42
22~23	1.42	1.42	1.42	1.42	1.42	1.42
23~24	1.42	1.42	1.42	1.45	1.45	1.45

昭和46年10月　5日

上石神井雨量観測所						
時＼分	0~10	10~20	20~30	30~40	40~50	50~60
0~1	—	0.5	1.0	1.0	1.0	1.0
1~2	1.0	0.5	1.0	0.5	1.0	0.5
2~3	0.5	1.0	0.5	1.0	0.5	0.5
3~4	1.0	0.5	0.5	1.0	1.0	1.0
4~5	0.5	1.0	0.5	—	0.5	0.5
5~6	—	0.5	—	—	0.5	—
6~7	0.5	—	—	0.5	—	—
7~8	—	—	—	—	—	—
8~9	0.5	—	—	—	—	—
9~10	0.5	0.5	0.5	—	1.0	—
10~11	—	0.5	0.5	—	—	—
11~12	0.5	—	—	—	—	—
12~13	—	—	0.5	—	—	—
13~14	—	—	—	—	—	—
14~15	—	—	—	—	—	—
15~16	—	—	—	—	—	—
16~17	—	—	—	—	—	—
17~18	—	—	—	—	—	—
18~19	—	—	—	—	—	—
19~20	—	—	—	—	—	—
20~21	—	—	—	—	—	—
21~22	—	—	—	—	—	—
22~23	—	—	—	—	—	—
23~24	—	—	—	—	—	—
					日計	(28.0)

昭和46年10月　6日

上石神井雨量観測所						
時＼分	0~10	10~20	20~30	30~40	40~50	50~60
0~1	—	—	—	—	—	—
1~2	—	—	—	—	—	—
2~3	—	—	—	—	—	—
3~4	—	—	—	—	—	—
4~5	—	—	—	—	—	—
5~6	—	—	—	—	—	—
6~7	—	—	—	—	—	—
7~8	—	—	—	—	—	—
8~9	—	—	—	—	—	—
9~10	—	—	—	—	—	—
10~11	—	—	—	—	—	—
11~12	—	—	—	—	—	—
12~13	—	—	—	—	—	—
13~14	—	—	—	—	—	—
14~15	—	—	—	—	—	—
15~16	—	—	—	—	—	—
16~17	—	—	—	—	—	—
17~18	—	—	—	—	—	—
18~19	—	—	—	—	—	—
19~20	—	—	—	—	—	—
20~21	—	—	—	—	—	—
21~22	—	—	—	—	—	—
22~23	—	—	—	—	—	0.5
23~24	—	—	—	0.5	—	—
					日計	(1.0)

上石神井流量観測所						
時＼分	10	20	30	40	50	正時60
0~1	1.50	1.50	1.50	1.55	1.65	1.95
1~2	2.26	2.57	2.91	3.40	3.85	4.25
2~3	4.50	4.70	4.84	4.96	5.10	5.22
3~4	5.22	5.50	5.50	5.50	5.50	5.61
4~5	6.10	6.10	6.25	6.40	6.25	6.10
5~6	5.77	5.34	5.10	4.57	4.25	3.94
6~7	3.66	3.30	3.05	2.85	2.70	2.50
7~8	2.30	2.26	2.15	2.03	1.95	1.82
8~9	1.72	1.70	1.70	1.60	1.60	1.55
9~10	1.55	1.55	1.72	1.78	1.82	2.00
10~11	2.26	2.43	2.57	2.77	2.85	2.85
11~12	2.85	2.85	2.70	2.62	2.50	2.38
12~13	2.30	2.20	2.15	2.10	2.03	1.95
13~14	1.90	1.82	1.78	1.70	1.70	1.65
14~15	1.60	1.50	1.50	1.50	1.45	1.45
15~16	1.45	1.42	1.40	1.40	1.33	1.33
16~17	1.33	1.33	1.33	1.33	1.30	1.30
17~18	1.30	1.30	1.30	1.27	1.27	1.27
18~19	1.27	1.23	1.20	1.20	1.20	1.20
19~20	1.20	1.20	1.20	1.20	1.20	1.20
20~21	1.20	1.20	1.20	1.20	1.15	1.15
21~22	1.11	1.11	1.11	1.11	1.11	1.11
22~23	1.11	1.11	1.11	1.11	1.11	1.11
23~24	1.11	1.11	1.11	1.11	1.11	1.11

上石神井流量観測所						
時＼分	10	20	30	40	50	正時60
0~1	1.11	1.11	1.11	1.11	1.11	1.11
1~2	1.11	1.11	1.11	1.11	1.11	1.11
2~3	1.11	1.11	1.11	1.11	1.11	1.11
3~4	1.11	1.11	1.11	1.11	1.11	1.11
4~5	1.11	1.11	1.11	1.11	1.11	1.11
5~6	1.11	1.11	1.11	1.11	1.11	1.11
6~7	1.11	1.11	1.11	1.11	1.15	1.15
7~8	1.15	1.11	1.11	1.11	1.11	1.11
8~9	1.11	1.15	1.20	1.20	1.23	1.23
9~10	1.23	1.23	1.23	1.23	1.27	1.30
10~11	1.33	1.40	1.40	1.40	1.42	1.45
11~12	1.45	1.45	1.45	1.45	1.45	1.45
12~13	1.45	1.45	1.45	1.42	1.40	1.40
13~14	1.40	1.40	1.40	1.33	1.30	1.30
14~15	1.30	1.30	1.30	1.30	1.30	1.30
15~16	1.30	1.33	1.33	1.33	1.33	1.30
16~17	1.30	1.30	1.30	1.30	1.30	1.30
17~18	1.30	1.30	1.30	1.30	1.30	1.30
18~19	1.30	1.30	1.30	1.30	1.27	1.27
19~20	1.23	1.23	1.23	1.23	1.20	1.20
20~21	1.20	1.20	1.20	1.15	1.15	1.15
21~22	1.20	1.15	1.15	1.15	1.15	1.15
22~23	1.15	1.15	1.11	1.11	1.11	1.11
23~24	1.11	1.11	1.11	1.11	1.11	1.15

昭和46年10月　7日

上石神井雨量観測所

時＼分	0~10	10~20	20~30	30~40	40~50	50~60
0～1	—	—	—	—	—	—
1～2	—	—	—	—	—	—
2～3	—	—	—	—	—	—
3～4	0.5	—	—	—	—	0.5
4～5	—	—	0.5	—	0.5	—
5～6	—	0.5	—	—	—	—
6～7	—	—	—	—	—	—
7～8	—	—	0.5	—	—	—
8～9	—	—	—	—	—	0.5
9～10	—	—	—	—	0.5	—
10~11	—	—	—	—	—	—
11~12	0.5	—	—	—	—	0.5
12~13	—	—	—	—	—	—
13~14	—	—	—	—	—	—
14~15	—	—	—	—	—	—
15~16	—	—	—	—	—	—
16~17	—	—	—	—	—	—
17~18	—	—	—	—	—	—
18~19	—	—	—	—	—	—
19~20	—	—	—	—	—	—
20~21	—	—	—	—	—	—
21~22	—	—	—	—	—	—
22~23	—	—	—	—	—	—
23~24	—	—	—	—	—	—
					日計	(5.0)

昭和46年10月　8日

上石神井雨量観測所

時＼分	0~10	10~20	20~30	30~40	40~50	50~60
0～1	—	—	—	—	—	—
1～2	—	—	—	—	—	—
2～3	—	—	—	—	—	—
3～4	—	—	—	—	—	—
4～5	—	—	—	—	—	—
5～6	—	—	—	—	—	—
6～7	—	—	—	—	—	—
7～8	—	—	—	—	—	—
8～9	—	—	—	—	—	—
9～10	—	—	—	—	—	—
10~11	—	—	—	—	—	—
11~12	—	—	—	—	—	—
12~13	—	—	—	—	—	—
13~14	—	—	—	—	—	—
14~15	—	—	—	—	—	—
15~16	—	—	—	—	—	—
16~17	—	—	—	—	—	—
17~18	—	—	—	—	—	—
18~19	—	—	—	—	—	—
19~20	—	—	—	—	—	—
20~21	—	—	—	—	—	—
21~22	—	—	—	—	—	—
22~23	—	—	—	—	—	—
23~24	—	—	—	—	—	—
					日計	(0.0)

上石神井流量観測所

時＼分	10	20	30	40	50	正時60
0～1	1.15	1.15	1.11	1.11	1.11	1.11
1～2	1.11	1.11	1.11	1.11	1.11	1.11
2～3	1.15	1.20	1.20	1.23	1.23	1.23
3～4	1.23	1.23	1.27	1.27	1.27	1.27
4～5	1.30	1.30	1.30	1.30	1.30	1.30
5～6	1.30	1.30	1.30	1.30	1.30	1.30
6～7	1.30	1.30	1.30	1.33	1.33	1.33
7～8	1.33	1.33	1.33	1.33	1.33	1.33
8～9	1.33	1.33	1.33	1.33	1.33	1.40
9～10	1.40	1.42	1.42	1.45	1.45	1.50
10~11	1.55	1.55	1.55	1.55	1.55	1.55
11~12	1.55	1.55	1.50	1.50	1.50	1.55
12~13	1.55	1.55	1.55	1.50	1.50	1.50
13~14	1.50	1.55	1.55	1.55	1.50	1.50
14~15	1.50	1.45	1.45	1.42	1.40	1.33
15~16	1.33	1.33	1.33	1.33	1.33	1.33
16~17	1.33	1.30	1.30	1.30	1.33	1.40
17~18	1.40	1.40	1.33	1.33	1.30	1.30
18~19	1.30	1.30	1.30	1.30	1.30	1.30
19~20	1.27	1.27	1.27	1.27	1.27	1.27
20~21	1.27	1.27	1.27	1.27	1.27	1.23
21~22	1.23	1.20	1.20	1.20	1.20	1.20
22~23	1.20	1.20	1.20	1.20	1.20	1.20
23~24	1.15	1.15	1.15	1.11	1.11	1.11

上石神井流量観測所

時＼分	10	20	30	40	50	正時60
0～1	1.11	1.11	1.11	1.11	1.11	1.11
1～2	1.11	1.11	1.11	1.11	1.11	1.11
2～3	1.11	1.11	1.11	1.11	1.11	1.11
3～4	1.11	1.11	1.11	1.11	1.11	1.11
4～5	1.11	1.11	1.11	1.11	1.11	1.11
5～6	1.11	1.11	1.11	1.11	1.11	1.15
6～7	1.11	1.11	1.11	1.11	1.11	1.11
7～8	1.11	1.11	1.11	1.11	1.11	1.11
8～9	1.11	1.11	1.11	1.11	1.15	1.15
9～10	1.23	1.27	1.30	1.40	1.42	1.50
10~11	1.55	1.55	1.60	1.65	1.70	1.72
11~12	1.72	1.72	1.72	1.72	1.72	1.72
12~13	1.72	1.72	1.72	1.70	1.70	1.70
13~14	1.65	1.65	1.65	1.55	1.55	1.55
14~15	1.50	1.50	1.50	1.50	1.50	1.50
15~16	1.50	1.50	1.45	1.45	1.45	1.42
16~17	1.40	1.40	1.40	1.33	1.33	1.30
17~18	1.30	1.30	1.30	1.30	1.30	1.30
18~19	1.30	1.30	1.30	1.30	1.27	1.27
19~20	1.23	1.23	1.23	1.23	1.23	1.23
20~21	1.23	1.23	1.23	1.23	1.23	1.20
21~22	1.20	1.20	1.20	1.20	1.15	1.15
22~23	1.15	1.15	1.15	1.15	1.15	1.15
23~24	1.15	1.15	1.15	1.15	1.15	1.15

昭和46年10月　9日

上石神井雨量観測所						
時＼分	0~10	10~20	20~30	30~40	40~50	50~60
0～1	—	—	—	—	—	—
1～2	—	—	—	—	—	—
2～3	—	—	—	—	—	—
3～4	—	—	—	—	—	—
4～5	—	—	—	—	—	—
5～6	—	—	—	—	—	—
6～7	—	—	—	—	—	—
7～8	—	—	—	—	—	—
8～9	—	—	—	—	—	—
9～10	—	—	—	—	—	—
10~11	—	—	—	—	—	—
11~12	—	—	—	—	—	—
12~13	—	—	—	—	—	—
13~14	—	—	—	—	—	—
14~15	—	—	—	—	—	—
15~16	—	—	—	—	—	—
16~17	—	—	—	—	—	—
17~18	—	—	—	—	—	—
18~19	—	—	—	—	—	—
19~20	—	—	—	—	—	—
20~21	—	—	—	—	—	—
21~22	—	—	—	—	—	—
22~23	—	—	—	—	—	—
23~24	—	—	—	—	—	0.5
					日計	(0.5)

昭和46年10月10日

上石神井雨量観測所						
時＼分	0~10	10~20	20~30	30~40	40~50	50~60
0～1	—	0.5	—	0.5	0.5	0.5
1～2	0.5	—	0.5	0.5	0.5	—
2～3	0.5	0.5	0.5	1.0	0.5	0.5
3～4	0.5	0.5	—	0.5	0.5	0.5
4～5	0.5	0.5	0.5	—	0.5	0.5
5～6	—	0.5	1.0	1.0	1.0	0.5
6～7	1.0	—	0.5	—	0.5	0.5
7～8	0.5	—	0.5	0.5	—	0.5
8～9	—	—	—	0.5	—	—
9～10	—	—	0.5	—	—	—
10~11	0.5	—	—	—	—	—
11~12	0.5	—	—	—	0.5	—
12~13	0.5	—	—	—	—	—
13~14	—	—	—	—	0.5	—
14~15	—	—	—	—	—	—
15~16	—	—	—	—	—	—
16~17	—	—	—	—	—	—
17~18	—	—	—	—	—	—
18~19	—	—	—	—	—	—
19~20	—	—	—	—	—	—
20~21	—	—	—	—	—	—
21~22	—	—	—	—	—	—
22~23	—	—	—	—	—	—
23~24	—	0.5	—	—	0.5	—
					日計	(25.5)

上石神井流量観測所						
時＼分	10	20	30	40	50	正時60
0～1	1.20	1.20	1.20	1.20	1.20	1.20
1～2	1.20	1.20	1.23	1.23	1.23	1.23
2～3	1.20	1.20	1.20	1.20	1.20	1.20
3～4	1.23	1.23	1.23	1.20	1.20	1.20
4～5	1.20	1.20	1.23	1.23	1.23	1.23
5～6	1.20	1.20	1.20	1.20	1.20	1.20
6～7	1.20	1.20	1.20	1.20	1.20	1.20
7～8	1.20	1.20	1.20	1.20	1.23	1.23
8～9	1.23	1.23	1.23	1.23	1.27	1.27
9～10	1.27	1.27	1.27	1.27	1.30	1.30
10~11	1.33	1.40	1.42	1.45	1.45	1.50
11~12	1.50	1.50	1.50	1.55	1.55	1.55
12~13	1.55	1.55	1.50	1.50	1.50	1.50
13~14	1.45	1.45	1.42	1.42	1.40	1.40
14~15	1.40	1.40	1.33	1.33	1.30	1.30
15~16	1.30	1.30	1.30	1.30	1.30	1.30
16~17	1.27	1.27	1.27	1.23	1.23	1.23
17~18	1.23	1.23	1.23	1.27	1.27	1.27
18~19	1.27	1.27	1.27	1.23	1.23	1.23
19~20	1.23	1.20	1.20	1.20	1.20	1.20
20~21	1.20	1.20	1.20	1.20	1.20	1.15
21~22	1.15	1.15	1.15	1.15	1.15	1.15
22~23	1.15	1.15	1.15	1.15	1.15	1.15
23~24	1.15	1.15	1.15	1.15	1.15	1.15

上石神井流量観測所						
時＼分	10	20	30	40	50	正時60
0～1	1.15	1.15	1.15	1.15	1.15	1.23
1～2	1.30	1.40	1.45	1.50	1.70	1.78
2～3	1.90	1.95	2.00	2.10	2.20	2.30
3～4	2.43	2.57	2.62	2.85	2.85	2.91
4～5	2.91	2.91	2.91	2.85	2.85	2.91
5～6	2.91	2.91	2.85	2.91	3.05	3.30
6～7	3.49	3.76	3.94	4.01	4.13	4.01
7～8	3.94	3.76	3.66	3.49	3.30	3.30
8～9	3.11	3.00	2.91	2.77	2.62	2.50
9～10	2.30	2.26	2.10	2.00	2.00	1.95
10~11	1.82	1.82	1.82	1.78	1.78	1.72
11~12	1.72	1.72	1.72	1.72	1.70	1.70
12~13	1.70	1.70	1.70	1.70	1.70	1.70
13~14	1.70	1.65	1.60	1.55	1.55	1.55
14~15	1.50	1.50	1.50	1.50	1.45	1.45
15~16	1.45	1.42	1.40	1.40	1.33	1.30
16~17	1.30	1.27	1.27	1.23	1.23	1.23
17~18	1.23	1.20	1.20	1.20	1.20	1.23
18~19	1.23	1.27	1.27	1.27	1.27	1.27
19~20	1.23	1.23	1.23	1.23	1.27	1.27
20~21	1.23	1.23	1.23	1.23	1.20	1.20
21~22	1.20	1.20	1.20	1.20	1.23	1.23
22~23	1.23	1.20	1.20	1.20	1.20	1.15
23~24	1.15	1.15	1.15	1.20	1.20	1.20

昭和46年10月11日

上石神井雨量観測所						
時＼分	0~10	10~20	20~30	30~40	40~50	50~60
0～1	—	—	—	—	—	—
1～2	—	0.5	—	—	—	—
2～3	—	—	—	—	—	—
3～4	—	—	—	—	—	—
4～5	—	—	—	—	—	—
5～6	—	—	—	—	—	—
6～7	—	—	—	—	—	—
7～8	—	—	0.5	—	—	0.5
8～9	0.5	0.5	1.0	0.5	0.5	1.0
9～10	1.5	1.5	1.0	0.5	0.5	0.5
10~11	—	1.0	1.0	1.5	1.5	1.0
11~12	1.5	1.0	0.5	—	0.5	0.5
12~13	—	0.5	1.0	—	—	0.5
13~14	1.0	3.0	3.0	1.5	—	0.5
14~15	—	—	—	—	—	—
15~16	—	—	—	—	—	—
16~17	—	—	—	—	—	—
17~18	—	—	—	—	—	—
18~19	—	—	—	—	—	—
19~20	—	—	—	—	—	—
20~21	—	—	—	—	—	—
21~22	—	—	—	—	—	—
22~23	—	—	—	—	—	—
23~24	—	—	—	—	—	—
					日計	(32.0)

昭和46年10月12日

上石神井雨量観測所						
時＼分	0~10	10~20	20~30	30~40	40~50	50~60
0～1	—	—	—	0.5	—	—
1～2	—	—	—	—	0.5	—
2～3	0.5	0.5	—	—	—	0.5
3～4	—	—	—	—	0.5	—
4～5	1.0	0.5	0.5	1.0	1.0	0.5
5～6	0.5	0.5	1.0	1.5	0.5	1.0
6～7	0.5	—	1.0	0.5	1.0	0.5
7～8	0.5	1.0	1.0	0.5	1.0	0.5
8～9	0.5	—	0.5	—	0.5	0.5
9～10	0.5	0.5	0.5	—	0.5	0.5
10~11	0.5	0.5	0.5	—	0.5	0.5
11~12	0.5	0.5	0.5	—	—	—
12~13	—	—	—	—	—	—
13~14	—	—	—	—	—	—
14~15	—	—	—	—	—	—
15~16	—	—	—	—	—	—
16~17	—	—	—	—	—	—
17~18	—	—	—	—	—	—
18~19	—	—	—	—	—	—
19~20	—	—	—	—	—	—
20~21	—	—	—	—	—	—
21~22	0.5	—	0.5	—	—	0.5
22~23	0.5	—	—	—	—	—
23~24	—	—	0.5	—	—	—
					日計	(31.5)

上石神井流量観測所						
時＼分	10	20	30	40	50	正時60
0～1	1.20	1.20	1.20	1.20	1.20	1.20
1～2	1.20	1.23	1.23	1.23	1.23	1.23
2～3	1.23	1.23	1.23	1.23	1.23	1.27
3～4	1.27	1.27	1.30	1.30	1.30	1.30
4～5	1.30	1.30	1.30	1.27	1.23	1.20
5～6	1.20	1.20	1.20	1.20	1.20	1.23
6～7	1.23	1.23	1.27	1.27	1.27	1.27
7～8	1.27	1.27	1.27	1.27	1.27	1.27
8～9	1.30	1.30	1.33	1.45	1.72	2.00
9～10	2.30	2.91	3.85	4.57	5.22	5.94
10~11	6.40	6.58	6.58	7.15	7.55	8.24
11~12						
12~13		8.68	8.00	7.55	6.94	6.25
13~14	5.77	5.77	7.34			
14~15						
15~16		8.24	6.94	5.77	5.22	4.35
16~17	3.85	3.30	2.91	2.62	2.43	2.26
17~18	2.15	2.03	2.00	1.95	1.82	1.78
18~19	1.72	1.70	1.70	1.65	1.60	1.55
19~20	1.50	1.50	1.50	1.45	1.45	1.45
20~21	1.45	1.45	1.45	1.40	1.40	1.33
21~22	1.33	1.33	1.33	1.30	1.30	1.30
22~23	1.30	1.30	1.30	1.30	1.30	1.30
23~24	1.30	1.30	1.30	1.27	1.27	1.23

上石神井流量観測所						
時＼分	10	20	30	40	50	正時60
0～1	1.23	1.23	1.23	1.20	1.20	1.20
1～2	1.20	1.20	1.23	1.20	1.20	1.20
2～3	1.23	1.27	1.30	1.30	1.30	1.30
3～4	1.40	1.42	1.45	1.42	1.42	1.42
4～5	1.45	1.50	1.65	1.72	2.00	2.26
5～6	2.57	2.91	3.30	4.01	4.84	5.34
6～7	6.10	6.40	6.58	6.76	7.15	7.15
7～8	6.94	6.76	6.76	6.94	7.15	7.15
8～9	6.94	6.76	6.58	6.25	6.10	5.61
9～10	5.34	5.10	4.84	4.70	4.50	4.35
10~11	4.57	4.57	4.57	4.70	4.70	4.50
11~12	4.35	4.35	4.25	4.25	4.13	3.94
12~13	3.85	3.76	3.49	3.11	2.91	2.62
13~14	2.43	2.30	2.20	2.10	2.00	1.90
14~15	1.78	1.78	1.72	1.70	1.70	1.65
15~16	1.60	1.60	1.55	1.55	1.55	1.50
16~17	1.50	1.50	1.50	1.50	1.50	1.50
17~18	1.50	1.50	1.45	1.45	1.45	1.45
18~19	1.45	1.45	1.42	1.42	1.45	1.45
19~20	1.45	1.42	1.42	1.42	1.42	1.42
20~21	1.42	1.42	1.42	1.40	1.40	1.40
21~22	1.40	1.40	1.40	1.42	1.45	1.45
22~23	1.45	1.50	1.60	1.65	1.70	1.72
23~24	1.72	1.72	1.72	1.72	1.70	1.65

昭和46年10月13日

上石神井雨量観測所

時＼分	0~10	10~20	20~30	30~40	40~50	50~50
0～1	—	0.5	—	0.5	—	—
1～2	—	—	—	—	—	—
2～3	—	—	0.5	—	—	—
3～4	—	—	—	—	—	—
4～5	—	—	—	—	—	—
5～6	—	—	—	—	—	—
6～7	—	—	—	—	—	—
7～8	—	—	—	—	—	—
8～9	—	—	—	—	—	—
9～10	—	—	—	—	—	—
10~11	—	—	—	—	—	—
11~12	—	—	—	—	—	—
12~13	—	—	—	—	—	—
13~14	—	—	—	—	—	—
14~15	—	—	—	—	—	—
15~16	—	—	—	—	—	—
16~17	—	—	—	—	—	—
17~18	—	—	—	—	0.5	—
18~19	—	—	—	—	—	—
19~20	—	—	—	—	—	—
20~21	—	—	—	—	—	—
21~22	—	—	—	—	—	—
22~23	—	—	—	—	—	—
23~24	0.5	—	—	—	—	—
					日計	(2.5)

昭和46年10月14日

上石神井雨量観測所

時＼分	0~10	10~20	20~30	30~40	40~50	50~60
0～1	—	—	—	—	—	—
1～2	—	—	—	—	—	—
2～3	—	—	—	—	—	—
3～4	—	0.5	—	—	0.5	—
4～5	—	0.5	—	—	—	0.5
5～6	—	0.5	—	0.5	—	—
6～7	—	—	0.5	—	—	—
7～8	—	0.5	—	—	—	—
8～9	—	0.5	0.5	—	—	0.5
9～10	—	—	—	0.5	—	—
10~11	—	—	—	—	—	0.5
11~12	—	—	—	—	—	—
12~13	—	—	—	—	—	0.5
13~14	0.5	0.5	0.5	—	0.5	0.5
14~15	0.5	—	0.5	0.5	0.5	0.5
15~16	—	0.5	1.0	1.0	1.0	1.0
16~17	0.5	0.5	—	—	—	0.5
17~18	—	—	—	0.5	—	—
18~19	—	0.5	—	—	0.5	—
19~20	—	—	—	—	—	—
20~21	—	—	—	—	—	—
21~22	—	—	—	—	—	—
22~23	—	0.5	—	—	0.5	0.5
23~24	0.5	—	—	—	0.5	1.0
					日計	(23.0)

上石神井流量観測所

時＼分	10	20	30	40	50	正時60
0～1	1.60	1.60	1.55	1.55	1.50	1.50
1～2	1.45	1.50	1.50	1.50	1.45	1.45
2～3	1.42	1.40	1.40	1.30	1.30	1.27
3～4	1.27	1.23	1.20	1.20	1.15	1.15
4～5	1.15	1.15	1.15	1.15	1.15	1.15
5～6	1.15	1.15	1.15	1.15	1.15	1.15
6～7	1.15	1.15	1.15	1.15	1.15	1.15
7～8	1.15	1.15	1.15	1.15	1.15	1.15
8～9	1.15	1.15	1.20	1.20	1.20	1.23
9～10	1.27	1.30	1.30	1.33	1.40	1.42
10~11	1.45	1.50	1.50	1.55	1.60	1.60
11~12	1.60	1.65	1.65	1.65	1.65	1.65
12~13	1.65	1.70	1.70	1.65	1.65	1.60
13~14	1.60	1.60	1.55	1.55	1.50	1.50
14~15	1.50	1.50	1.50	1.50	1.50	1.50
15~16	1.50	1.50	1.50	1.45	1.45	1.45
16~17	1.45	1.45	1.45	1.50	1.55	1.55
17~18	1.55	1.55	1.55	1.50	1.50	1.50
18~19	1.50	1.50	1.50	1.50	1.45	1.45
19~20	1.45	1.45	1.45	1.45	1.50	1.50
20~21	1.50	1.45	1.45	1.45	1.42	1.42
21~22	1.40	1.40	1.40	1.40	1.40	1.40
22~23	1.40	1.40	1.40	1.40	1.40	1.33
23~24	1.33	1.33	1.30	1.30	1.30	1.30

上石神井流量観測所

時＼分	10	20	30	40	50	正時60
0～1	1.30	1.30	1.27	1.27	1.23	1.23
1～2	1.23	1.23	1.23	1.20	1.20	1.15
2～3	1.15	1.15	1.15	1.15	1.15	1.20
3～4	1.20	1.20	1.20	1.15	1.15	1.15
4～5	1.15	1.15	1.15	1.15	1.20	1.20
5～6	1.20	1.23	1.27	1.30	1.30	1.33
6～7	1.33	1.40	1.45	1.50	1.50	1.50
7～8	1.50	1.50	1.50	1.50	1.50	1.50
8～9	1.55	1.55	1.60	1.65	1.70	1.72
9～10	1.72	1.78	1.90	2.00	2.00	2.00
10~11	2.03	2.03	2.03	2.03	2.03	2.03
11~12	2.03	2.03	2.03	2.00	1.95	1.95
12~13	1.90	1.82	1.82	1.78	1.72	1.70
13~14	1.65	1.65	1.70	1.72	1.78	1.90
14~15	2.03	2.26	2.43	2.57	2.70	2.77
15~16	2.85	2.91	3.05	3.21	3.49	4.01
16~17	4.70	5.34	5.77	5.94	5.94	5.61
17~18	5.22	4.84	4.25	3.76	3.49	3.21
18~19	3.00	2.85	2.77	2.57	2.50	2.43
19~20	2.30	2.30	2.26	2.26	2.15	2.10
20~21	2.03	2.00	1.95	1.90	1.82	1.78
21~22	1.78	1.72	1.72	1.70	1.70	1.70
22~23	1.65	1.60	1.60	1.55	1.55	1.60
23~24	1.70	1.72	1.72	1.78	1.82	2.00

昭和46年10月15日

上石神井雨量観測所						
時＼分	0~10	10~20	20~30	30~40	40~50	50~60
0～1	0.5	0.5	—	0.5	—	0.5
1～2	—	0.5	0.5	0.5	0.5	0.5
2～3	0.5	0.5	—	0.5	0.5	—
3～4	0.5	—	0.5	—	—	0.5
4～5	—	—	—	—	—	—
5～6	—	—	—	—	—	—
6～7	—	—	—	—	—	—
7～8	—	0.5	—	—	—	—
8～9	—	—	—	—	—	—
9～10	—	—	—	—	—	—
10~11	—	—	—	—	—	—
11~12	—	—	—	—	—	—
12~13	—	—	—	—	—	—
13~14	—	—	—	—	—	—
14~15	—	—	—	—	—	—
15~16	—	—	—	—	—	—
16~17	—	—	—	—	—	—
17~18	—	—	—	—	—	—
18~19	—	—	—	—	—	—
19~20	—	—	—	—	—	—
20~21	—	—	—	—	—	—
21~22	—	—	—	—	—	—
22~23	—	—	—	—	—	—
23~24	—	—	—	—	—	—
					日計	(8.5)

昭和46年10月16日

上石神井雨量観測所						
時＼分	0~10	10~20	20~30	30~40	40~50	50~60
0～1	—	—	—	—	—	—
1～2	—	—	—	—	—	—
2～3	—	—	—	—	—	—
3～4	—	—	—	—	—	—
4～5	—	—	—	—	—	—
5～6	—	—	—	—	—	—
6～7	—	—	—	—	—	—
7～8	—	—	—	—	—	—
8～9	—	—	—	—	—	—
9～10	—	—	—	—	—	—
10~11	—	—	—	—	—	—
11~12	—	—	—	—	—	—
12~13	—	—	—	—	—	—
13~14	—	—	—	—	—	—
14~15	—	—	—	—	—	—
15~16	—	—	—	—	—	—
16~17	—	—	—	—	—	—
17~18	—	—	—	—	—	—
18~19	—	—	—	—	—	—
19~20	—	—	—	—	—	—
20~21	—	—	—	—	—	—
21~22	—	—	—	—	—	—
22~23	—	—	—	—	—	—
23~24	—	—	—	—	—	—
					日計	(0.0)

上石神井流量観測所						
時＼分	10	20	30	40	50	正時60
0～1	2.10	2.26	2.26	2.38	2.57	2.70
1～2	2.77	2.77	2.77	2.77	2.91	3.00
2～3	3.30	3.66	3.85	3.94	4.01	3.94
3～4	3.85	3.66	3.49	3.30	3.11	2.91
4～5	2.85	2.70	2.57	2.43	2.30	2.20
5～6	2.15	2.03	1.95	1.90	1.78	1.72
6～7	1.72	1.72	1.72	1.70	1.70	1.70
7～8	1.70	1.70	1.65	1.60	1.60	1.60
8～9	1.60	1.65	1.65	1.65	1.70	1.72
9～10	1.72	1.78	1.78	1.82	1.90	1.95
10~11	1.95	2.00	2.00	2.00	2.10	2.20
11~12	2.20	2.20	2.20	2.20	2.20	2.20
12~13	2.20	2.20	2.20	2.20	2.15	2.15
13~14	2.15	2.15	2.15	2.10	2.10	2.10
14~15	2.03	2.03	2.03	2.03	2.03	2.03
15~16	2.03	2.03	2.00	2.00	2.00	1.95
16~17	1.95	1.95	1.90	1.90	1.90	1.82
17~18	1.90	1.90	1.90	1.90	1.78	1.78
18~19	1.72	1.70	1.72	1.70	1.72	1.72
19~20	1.72	1.72	1.72	1.72	1.72	1.72
20~21	1.72	1.72	1.70	1.70	1.65	1.65
21~22	1.65	1.65	1.65	1.65	1.65	1.65
22~23	1.65	1.65	1.65	1.65	1.65	1.65
23~24	1.60	1.60	1.60	1.60	1.55	1.55

上石神井流量観測所						
時＼分	10	20	30	40	50	正時60
0～1	1.60	1.60	1.60	1.55	1.55	1.55
1～2	1.55	1.55	1.55	1.55	1.55	1.55
2～3	1.50	1.50	1.50	1.50	1.50	1.45
3～4	1.45	1.45	1.45	1.45	1.45	1.45
4～5	1.45	1.45	1.45	1.45	1.45	1.45
5～6	1.45	1.45	1.45	1.42	1.42	1.42
6～7	1.42	1.42	1.42	1.42	1.42	1.42
7～8	1.42	1.42	1.42	1.45	1.45	1.45
8～9	1.45	1.50	1.50	1.55	1.65	1.70
9～10	1.70	1.72	1.78	1.78	1.82	1.90
10~11	1.95	2.00	2.03	2.10	2.15	2.20
11~12	2.20	2.20	2.20	2.20	2.20	2.15
12~13	2.15	2.15	2.15	2.10	2.10	2.10
13~14	2.03	2.03	2.03	2.00	2.00	2.00
14~15	2.00	1.95	1.95	1.95	1.95	1.95
15~16	1.95	1.95	1.95	1.95	1.95	1.95
16~17	1.95	1.90	1.90	1.90	1.90	1.82
17~18	1.82	1.82	1.82	1.78	1.78	1.72
18~19	1.72	1.72	1.72	1.72	1.72	1.72
19~20	1.72	1.72	1.72	1.78	1.78	1.78
20~21	1.72	1.72	1.72	1.72	1.72	1.78
21~22	1.78	1.72	1.72	1.72	1.72	1.72
22~23	1.70	1.70	1.70	1.70	1.65	1.65
23~24	1.65	1.65	1.65	1.65	1.65	1.65

昭和46年10月17日

上石神井雨量観測所

時＼分	0~10	10~20	20~30	30~40	40~50	50~60
0～1	—	—	—	—	—	—
1～2	—	—	—	—	—	—
2～3	—	—	—	—	—	—
3～4	—	—	—	—	—	—
4～5	—	—	—	—	—	—
5～6	—	—	—	—	—	—
6～7	—	—	—	—	—	—
7～8	—	—	—	—	—	—
8～9	—	—	—	—	—	—
9~10	—	—	—	—	—	—
10~11	—	—	—	—	—	—
11~12	—	—	—	—	—	—
12~13	—	—	—	—	—	—
13~14	—	—	—	—	—	—
14~15	—	—	—	—	—	—
15~16	—	—	—	—	—	—
16~17	—	—	—	—	—	—
17~18	—	—	—	—	—	—
18~19	—	—	—	—	—	—
19~20	—	—	—	—	—	—
20~21	—	—	—	—	—	—
21~22	—	—	—	—	—	—
22~23	—	—	—	—	—	—
23~24	—	—	—	—	—	—
					日計	(0.0)

昭和46年10月18日

上石神井雨量観測所

時＼分	0~10	10~20	20~30	30~40	40~50	50~60
0～1	—	—	—	—	—	—
1～2	—	—	—	—	—	—
2～3	—	—	—	—	—	—
3～4	—	—	—	—	—	—
4～5	—	—	0.5	—	—	—
5～6	0.5	—	—	—	—	—
6～7	0.5	—	—	—	—	—
7～8	—	—	—	—	—	—
8～9	—	—	—	—	—	—
9~10	—	—	—	—	—	—
10~11	—	—	—	—	—	—
11~12	—	—	—	—	—	—
12~13	—	—	—	—	—	—
13~14	—	—	—	—	—	—
14~15	—	—	—	—	—	—
15~16	—	—	—	—	—	—
16~17	—	—	—	—	—	—
17~18	—	—	—	—	—	—
18~19	—	—	—	—	—	—
19~20	—	—	—	—	—	—
20~21	—	—	—	—	—	—
21~22	—	—	—	—	—	—
22~23	—	—	—	—	—	—
23~24	—	—	—	—	—	—
					日計	(1.5)

上石神井流量観測所

時＼分	10	20	30	40	50	正時60
0～1	1.65	1.65	1.60	1.60	1.60	1.60
1～2	1.60	1.55	1.55	1.55	1.55	1.55
2～3	1.55	1.55	1.55	1.55	1.55	1.55
3～4	1.55	1.55	1.55	1.50	1.50	1.45
4～5	1.45	1.45	1.45	1.45	1.45	1.45
5～6	1.45	1.45	1.45	1.45	1.45	1.45
6～7	1.45	1.45	1.45	1.45	1.45	1.45
7～8	1.45	1.45	1.45	1.45	1.50	1.50
8～9	1.50	1.50	1.50	1.55	1.55	1.60
9～10	1.60	1.60	1.70	1.70	1.70	1.72
10~11	1.78	1.78	1.82	1.90	1.90	1.95
11~12	1.95	1.95	1.95	2.00	2.00	2.00
12~13	2.00	2.00	2.00	2.00	2.00	2.00
13~14	2.00	2.00	2.00	1.95	1.95	1.95
14~15	1.95	1.95	1.95	1.95	1.95	1.90
15~16	1.90	1.90	1.90	1.90	1.78	1.78
16~17	1.78	1.72	1.72	1.70	1.70	1.70
17~18	1.70	1.70	1.70	1.70	1.70	1.70
18~19	1.70	1.70	1.70	1.70	1.70	1.70
19~20	1.70	1.70	1.70	1.70	1.70	1.70
20~21	1.70	1.70	1.70	1.70	1.65	1.65
21~22	1.65	1.65	1.65	1.65	1.65	1.65
22~23	1.65	1.65	1.65	1.65	1.65	1.60
23~24	1.60	1.60	1.60	1.55	1.55	1.55

上石神井流量観測所

時＼分	10	20	30	40	50	正時60
0～1	1.50	1.50	1.50	1.45	1.45	1.45
1～2	1.45	1.45	1.42	1.42	1.42	1.40
2～3	1.40	1.40	1.40	1.33	1.33	1.33
3～4	1.33	1.33	1.30	1.30	1.30	1.30
4～5	1.30	1.30	1.30	1.33	1.33	1.33
5～6	1.40	1.42	1.45	1.45	1.45	1.45
6～7	1.50	1.50	1.50	1.50	1.50	1.50
7～8	1.45	1.45	1.45	1.45	1.45	1.45
8～9	1.50	1.50	1.50	1.50	1.50	1.55
9～10	1.55	1.55	1.60	1.65	1.65	1.65
10~11	1.70	1.72	1.82	1.82	1.90	1.90
11~12	1.90	1.90	1.95	1.95	1.95	1.95
12~13	1.95	1.95	1.95	1.95	1.90	1.90
13~14	1.82	1.82	1.82	1.78	1.78	1.78
14~15	1.78	1.78	1.78	1.78	1.78	1.78
15~16	1.78	1.78	1.72	1.72	1.72	1.72
16~17	1.72	1.72	1.72	1.72	1.72	1.72
17~18	1.70	1.70	1.70	1.72	1.72	1.72
18~19	1.72	1.72	1.72	1.72	1.70	1.70
19~20	1.70	1.70	1.70	1.70	1.70	1.70
20~21	1.65	1.65	1.65	1.65	1.65	1.65
21~22	1.65	1.65	1.65	1.60	1.60	1.60
22~23	1.60	1.60	1.60	1.55	1.55	1.55
23~24	1.55	1.55	1.50	1.50	1.50	1.50

昭和46年10月19日

上石神井雨量観測所

時＼分	0~10	10~20	20~30	30~40	40~50	50~50
0～1	—	—	—	—	—	—
1～2	—	—	—	—	—	—
2～3	—	—	—	—	—	—
3～4	—	—	—	—	—	—
4～5	—	—	—	—	—	—
5～6	—	—	—	—	—	—
6～7	—	—	—	—	—	—
7～8	—	—	—	—	—	—
8～9	—	—	—	—	—	—
9～10	—	—	—	—	—	—
10~11	—	—	—	—	—	—
11~12	—	—	—	—	—	—
12~13	—	—	—	—	—	—
13~14	—	—	—	—	—	—
14~15	—	—	—	—	—	—
15~16	—	—	—	—	—	—
16~17	—	—	—	—	—	—
17~18	—	—	—	—	—	—
18~19	—	—	—	—	—	—
19~20	—	—	—	—	—	—
20~21	—	—	—	—	—	—
21~22	—	—	—	—	—	—
22~23	—	—	—	—	—	—
23~24	—	—	—	—	—	—
					日計	(0.0)

昭和46年10月20日

上石神井雨量観測所

時＼分	0~10	10~20	20~30	30~10	40~50	50~60
0～1	—	—	—	—	—	—
1～2	—	—	—	—	—	—
2～3	—	—	—	—	—	—
3～4	—	—	—	—	—	—
4～5	—	—	—	—	—	—
5～6	—	—	—	—	—	—
6～7	—	—	—	—	—	—
7～8	—	—	—	—	—	—
8～9	—	—	—	—	—	—
9～10	—	—	—	—	—	—
10~11	—	—	—	—	—	—
11~12	—	—	—	—	—	—
12~13	—	—	—	—	—	—
13~14	—	—	—	—	—	—
14~15	—	—	—	—	—	—
15~16	—	—	—	—	—	—
16~17	—	—	—	—	—	—
17~18	—	—	—	—	—	—
18~19	—	—	—	—	—	—
19~20	—	—	—	—	—	—
20~21	—	—	—	—	—	—
21~22	—	—	—	—	—	—
22~23	—	—	—	—	—	—
23~24	—	—	—	—	—	—
					日計	(0.0)

上石神井流量観測所

時＼分	10	20	30	40	50	正時60
0～1	1.50	1.50	1.50	1.50	1.50	1.45
1～2	1.45	1.45	1.42	1.42	1.42	1.40
2～3	1.33	1.33	1.33	1.30	1.30	1.30
3～4	1.30	1.30	1.27	1.27	1.27	1.27
4～5	1.27	1.27	1.27	1.27	1.27	1.27
5～6	1.27	1.27	1.27	1.27	1.27	1.27
6～7	1.27	1.27	1.27	1.27	1.27	1.27
7～8	1.27	1.27	1.27	1.27	1.30	1.33
8～9	1.42	1.42	1.45	1.45	1.50	1.55
9～10	1.60	1.65	1.70	1.72	1.78	1.90
10~11	1.95	2.00	2.00	2.03	2.10	2.10
11~12	2.10	2.10	2.15	2.15	2.15	2.20
12~13	2.20	2.20	2.15	2.15	2.10	2.10
13~14	2.00	2.00	2.00	1.95	1.90	1.90
14~15	1.90	1.90	1.90	1.90	1.82	1.78
15~16	1.78	1.78	1.78	1.78	1.78	1.78
16~17	1.72	1.72	1.72	1.70	1.70	1.70
17~18	1.70	1.70	1.70	1.70	1.70	1.70
18~19	1.70	1.70	1.65	1.65	1.65	1.65
19~20	1.65	1.65	1.65	1.65	1.65	1.65
20~21	1.65	1.65	1.65	1.65	1.65	1.65
21~22	1.65	1.65	1.65	1.65	1.65	1.60
22~23	1.60	1.60	1.60	1.60	1.55	1.55
23~24	1.55	1.55	1.55	1.55	1.50	1.50

上石神井流量観測所

時＼分	10	20	30	40	50	正時60
0～1	1.50	1.50	1.45	1.45	1.45	1.45
1～2	1.42	1.42	1.42	1.40	1.40	1.33
2～3	1.33	1.33	1.30	1.30	1.30	1.30
3～4	1.30	1.30	1.30	1.27	1.27	1.27
4～5	1.27	1.27	1.27	1.27	1.27	1.27
5～6	1.27	1.27	1.27	1.27	1.27	1.27
6～7	1.27	1.27	1.27	1.27	1.27	1.27
7～8	1.27	1.27	1.27	1.27	1.30	1.30
8～9	1.30	1.33	1.42	1.45	1.50	1.50
9～10	1.55	1.60	1.65	1.70	1.72	1.72
10~11	1.82	1.90	1.95	2.00	2.03	2.10
11~12	2.10	2.15	2.15	2.15	2.15	2.10
12~13	2.10	2.10	2.10	2.15	2.15	2.15
13~14	2.03	2.00	2.00	1.95	1.95	1.95
14~15	1.95	1.90	1.90	1.90	1.90	1.90
15~16	1.90	1.90	1.90	1.82	1.82	1.78
16~17	1.78	1.78	1.78	1.78	1.72	1.72
17~18	1.70	1.70	1.70	1.70	1.70	1.70
18~19	1.70	1.70	1.70	1.70	1.70	1.70
19~20	1.65	1.65	1.65	1.65	1.65	1.65
20~21	1.70	1.70	1.65	1.65	1.65	1.65
21~22	1.65	1.65	1.65	1.65	1.65	1.65
22~23	1.65	1.65	1.65	1.65	1.65	1.65
23~24	1.60	1.60	1.60	1.55	1.55	1.55

昭和46年10月21日

上石神井雨量観測所						
時＼分	0~10	10~20	20~30	30~40	40~50	50~50
0～1	—	—	—	—	—	—
1～2	—	—	—	—	—	—
2～3	—	—	—	—	—	—
3～4	—	—	—	—	—	—
4～5	—	—	—	—	—	—
5～6	—	—	—	—	—	—
6～7	—	—	—	—	—	—
7～8	—	—	—	—	—	—
8～9	—	—	—	—	—	—
9～10	—	—	—	—	—	—
10~11	—	—	—	—	—	—
11~12	—	—	—	—	—	—
12~13	—	—	—	—	—	—
13~14	—	—	—	—	—	—
14~15	—	—	—	—	—	—
15~16	—	—	—	—	—	—
16~17	—	—	—	—	—	—
17~18	—	—	—	—	—	—
18~19	—	—	—	—	—	—
19~20	—	—	—	—	—	—
20~21	—	—	—	—	—	—
21~22	—	—	—	—	—	—
22~23	—	—	—	—	—	—
23~24	—	—	—	—	—	—
					日計	(0.0)

昭和46年10月22日

上石神井雨量観測所						
時＼分	0~10	10~20	20~30	30~40	40~50	50~60
0～1	—	—	—	—	—	—
1～2	—	—	—	—	—	—
2～3	—	—	—	—	—	—
3～4	—	—	—	—	—	—
4～5	—	—	—	—	—	—
5～6	—	—	—	—	—	—
6～7	—	—	—	—	—	—
7～8	—	—	—	—	—	—
8～9	—	—	—	—	—	—
9～10	—	—	—	—	—	—
10~11	—	—	—	—	—	—
11~12	—	—	—	—	—	—
12~13	—	—	—	—	—	—
13~14	—	—	—	—	—	—
14~15	—	—	—	—	—	—
15~16	—	—	—	—	—	—
16~17	—	—	—	—	—	—
17~18	—	—	—	—	—	—
18~19	—	—	—	—	—	—
19~20	—	—	—	—	—	—
20~21	—	—	—	—	—	—
21~22	—	—	—	—	—	—
22~23	—	—	—	—	—	—
23~24	—	—	—	—	—	—
					日計	(0.0)

上石神井流量観測所						
時＼分	10	20	30	40	50	正時60
0～1	1.50	1.50	1.50	1.50	1.45	1.45
1～2	1.42	1.42	1.40	1.40	1.33	1.33
2～3	1.30	1.30	1.30	1.27	1.27	1.27
3～4	1.27	1.27	1.27	1.27	1.27	1.27
4～5	1.27	1.27	1.27	1.27	1.27	1.27
5～6	1.27	1.27	1.27	1.27	1.27	1.27
6～7	1.27	1.27	1.27	1.27	1.27	1.27
7～8	1.27	1.27	1.27	1.27	1.27	1.30
8～9	1.33	1.40	1.42	1.45	1.50	1.60
9～10	1.60	1.65	1.70	1.70	1.72	1.78
10~11	1.82	1.95	1.95	2.00	2.00	2.03
11~12	2.10	2.03	2.03	2.03	2.03	2.03
12~13	2.03	2.03	2.03	2.03	2.03	2.03
13~14	2.00	1.95	1.95	1.95	1.90	1.90
14~15	1.90	1.90	1.90	1.90	1.90	1.82
15~16	1.82	1.78	1.78	1.72	1.72	1.72
16~17	1.72	1.72	1.72	1.72	1.72	1.70
17~18	1.70	1.70	1.70	1.70	1.70	1.70
18~19	1.70	1.70	1.70	1.70	1.70	1.70
19~20	1.65	1.65	1.65	1.60	1.60	1.60
20~21	1.60	1.60	1.60	1.60	1.60	1.60
21~22	1.60	1.60	1.60	1.60	1.55	1.55
22~23	1.50	1.50	1.50	1.50	1.45	1.45
23~24	1.45	1.45	1.45	1.45	1.45	1.45

上石神井流量観測所						
時＼分	10	20	30	40	50	正時60
0～1	1.45	1.45	1.42	1.42	1.42	1.40
1～2	1.40	1.33	1.33	1.30	1.30	1.30
2～3	1.30	1.30	1.27	1.27	1.23	1.23
3～4	1.23	1.23	1.23	1.23	1.23	1.23
4～5	1.23	1.23	1.23	1.23	1.23	1.23
5～6	1.23	1.23	1.23	1.23	1.23	1.23
6～7	1.23	1.23	1.23	1.23	1.23	1.23
7～8	1.23	1.23	1.23	1.23	1.23	1.27
8～9	1.27	1.30	1.30	1.40	1.42	1.45
9～10	1.45	1.50	1.55	1.60	1.65	1.70
10~11	1.72	1.72	1.82	1.90	1.95	2.00
11~12	2.00	2.00	2.00	2.00	2.00	2.00
12~13	2.00	2.00	2.00	2.00	1.95	1.95
13~14	1.95	1.95	1.90	1.90	1.90	1.90
14~15	1.82	1.82	1.82	1.82	1.82	1.72
15~16	1.78	1.78	1.78	1.78	1.78	1.78
16~17	1.78	1.78	1.78	1.72	1.72	1.72
17~18	1.72	1.70	1.70	1.70	1.70	1.70
18~19	1.70	1.70	1.70	1.70	1.70	1.70
19~20	1.70	1.70	1.70	1.70	1.70	1.70
20~21	1.70	1.70	1.70	1.70	1.70	1.70
21~22	1.70	1.70	1.70	1.65	1.65	1.65
22~23	1.65	1.60	1.55	1.50	1.50	1.50
23~24	1.50	1.50	1.50	1.50	1.50	1.50

昭和46年10月23日

上石神井雨量観測所						
時＼分	0~10	10~20	20~30	30~40	40~50	50~60
0～1	—	—	—	—	—	—
1～2	—	—	—	—	—	—
2～3	—	—	—	—	—	—
3～4	—	—	—	—	—	—
4～5	—	—	—	—	—	—
5～6	—	—	—	—	—	—
6～7	—	—	—	—	—	—
7～8	—	—	—	—	—	—
8～9	—	—	—	—	—	—
9～10	—	—	—	—	—	—
10~11	—	—	—	—	—	—
11~12	—	—	—	—	—	—
12~13	—	—	—	—	—	—
13~14	—	—	—	—	—	—
14~15	—	—	—	—	—	—
15~16	—	—	—	—	—	—
16~17	—	—	—	—	—	—
17~18	—	—	—	—	—	—
18~19	—	—	—	—	—	—
19~20	—	—	—	—	—	—
20~21	—	—	—	—	—	—
21~22	—	—	—	—	—	—
22~23	—	—	—	—	—	—
23~24	—	—	—	—	—	—
					日計	(0.0)

昭和46年10月24日

上石神井雨量観測所						
時＼分	0~10	10~20	20~30	30~40	40~50	50~60
0～1	—	—	—	—	—	—
1～2	—	—	—	—	—	—
2～3	—	—	—	—	—	—
3～4	—	—	—	—	—	—
4～5	—	—	—	—	—	—
5～6	—	—	—	—	—	—
6～7	—	—	—	—	—	—
7～8	—	—	—	—	—	—
8～9	—	—	—	—	—	—
9～10	—	—	—	—	—	—
10~11	—	—	—	—	—	—
11~12	—	—	—	—	—	—
12~13	—	—	—	—	—	—
13~14	—	—	—	—	—	—
14~15	—	—	—	—	—	—
15~16	—	—	—	—	—	—
16~17	—	—	—	—	—	—
17~18	—	—	—	—	—	—
18~19	—	—	—	—	—	—
19~20	—	—	—	—	—	—
20~21	—	—	—	—	—	—
21~22	—	—	—	—	—	—
22~23	—	—	—	—	—	—
23~24	—	—	—	—	—	—
					日計	(0.0)

上石神井流量観測所						
時＼分	10	20	30	40	50	正時60
0～1	1.45	1.42	1.42	1.42	1.40	1.33
1～2	1.33	1.33	1.33	1.30	1.30	1.30
2～3	1.30	1.30	1.30	1.27	1.27	1.27
3～4	1.27	1.27	1.27	1.27	1.27	1.27
4～5	1.27	1.27	1.27	1.27	1.27	1.27
5～6	1.27	1.27	1.27	1.27	1.27	1.27
6～7	1.27	1.27	1.27	1.27	1.27	1.27
7～8	1.27	1.27	1.27	1.27	1.27	1.27
8～9	1.27	1.30	1.30	1.33	1.40	1.42
9～10	1.45	1.50	1.65	1.70	1.70	1.70
10~11	1.70	1.72	1.78	1.82	1.90	1.90
11~12	1.95	1.95	1.95	1.95	1.95	1.95
12~13	1.95	1.95	1.95	1.95	1.90	1.90
13~14	1.82	1.82	1.82	1.78	1.78	1.78
14~15	1.70	1.70	1.70	1.70	1.70	1.70
15~16	1.70	1.70	1.70	1.70	1.70	1.70
16~17	1.70	1.70	1.70	1.70	1.70	1.70
17~18	1.70	1.70	1.70	1.70	1.70	1.70
18~19	1.70	1.70	1.70	1.70	1.70	1.70
19~20	1.65	1.65	1.65	1.65	1.65	1.65
20~21	1.65	1.65	1.65	1.65	1.65	1.65
21~22	1.65	1.65	1.60	1.50	1.50	1.50
22~23	1.50	1.45	1.45	1.45	1.45	1.45
23~24	1.42	1.42	1.42	1.40	1.40	1.40

上石神井流量観測所						
時＼分	10	20	30	40	50	正時60
0～1	1.33	1.33	1.30	1.30	1.27	1.27
1～2	1.27	1.27	1.27	1.27	1.27	1.27
2～3	1.27	1.27	1.27	1.27	1.27	1.27
3～4	1.27	1.27	1.27	1.27	1.27	1.27
4～5	1.27	1.27	1.27	1.27	1.27	1.27
5～6	1.27	1.27	1.27	1.27	1.27	1.27
6～7	1.27	1.27	1.27	1.27	1.27	1.27
7～8	1.27	1.27	1.27	1.27	1.27	1.27
8～9	1.27	1.27	1.27	1.27	1.27	1.27
9～10	1.27	1.27	1.30	1.30	1.33	1.40
10~11	1.42	1.45	1.50	1.55	1.65	1.65
11~12	1.70	1.70	1.70	1.70	1.70	1.70
12~13	1.72	1.72	1.72	1.72	1.72	1.72
13~14	1.82	1.82	1.78	1.72	1.72	1.72
14~15	1.70	1.70	1.70	1.70	1.70	1.70
15~16	1.70	1.70	1.70	1.70	1.70	1.70
16~17	1.55	1.55	1.50	1.50	1.50	1.45
17~18	1.45	1.45	1.45	1.45	1.45	1.45
18~19	1.45	1.45	1.50	1.50	1.50	1.55
19~20	1.65	1.65	1.65	1.65	1.65	1.65
20~21	1.65	1.65	1.65	1.65	1.65	1.65
21~22	1.55	1.55	1.55	1.55	1.55	1.55
22~23	1.50	1.50	1.50	1.42	1.42	1.42
23~24	1.42	1.42	1.40	1.40	1.40	1.40

昭和46年10月25日

上石神井雨量観測所

時＼分	0~10	10~20	20~30	30~40	40~50	50~50
0～1	—	—	—	—	—	—
1～2	—	—	—	—	—	—
2～3	—	—	—	—	—	—
3～4	—	—	—	—	—	—
4～5	—	—	—	—	—	—
5～6	—	—	—	—	—	—
6～7	—	—	—	—	—	—
7～8	—	—	—	—	—	—
8～9	—	—	—	—	—	—
9～10	—	—	—	—	—	—
10~11	—	—	—	—	—	—
11~12	—	—	—	—	—	—
12~13	—	—	—	—	—	—
13~14	—	—	—	—	—	—
14~15	—	—	—	—	—	—
15~16	—	—	—	—	—	—
16~17	—	—	—	—	—	—
17~18	—	—	—	—	—	—
18~19	—	—	—	—	—	—
19~20	—	—	—	—	—	—
20~21	—	—	—	—	—	—
21~22	—	—	—	—	—	—
22~23	—	—	—	—	—	—
23~24	—	—	—	—	—	—
					日計	(0.0)

昭和46年10月26日

上石神井雨量観測所

時＼分	0~10	10~20	20~30	30~40	40~50	50~60
0～1	—	—	—	—	—	—
1～2	—	—	—	—	—	—
2～3	—	—	—	—	—	—
3～4	—	—	—	—	—	—
4～5	—	—	—	—	—	—
5～6	—	—	—	—	—	—
6～7	—	—	—	—	—	—
7～8	—	—	—	0.5	0.5	—
8～9	—	—	—	—	—	—
9～10	0.5	—	0.5	—	—	0.5
10~11	—	—	0.5	—	—	—
11~12	—	—	—	—	—	—
12~13	—	—	—	—	—	—
13~14	—	—	—	—	—	—
14~15	—	—	—	—	—	—
15~16	—	—	—	—	—	—
16~17	—	—	—	—	—	—
17~18	—	—	—	—	—	—
18~19	—	—	—	—	—	—
19~20	—	—	—	—	—	—
20~21	—	—	—	—	—	—
21~22	—	—	—	—	—	—
22~23	—	—	—	—	—	—
23~24	—	—	—	—	—	—
					日計	(3.0)

上石神井流量観測所

時＼分	10	20	30	40	50	正時60
0～1	1.33	1.33	1.30	1.30	1.30	1.30
1～2	1.30	1.30	1.27	1.27	1.27	1.27
2～3	1.27	1.27	1.27	1.27	1.27	1.27
3～4	1.27	1.27	1.27	1.27	1.27	1.27
4～5	1.27	1.27	1.27	1.27	1.27	1.27
5～6	1.27	1.27	1.27	1.27	1.27	1.27
6～7	1.27	1.27	1.27	1.27	1.27	1.27
7～8	1.27	1.27	1.27	1.27	1.27	1.27
8～9	1.27	1.27	1.27	1.30	1.33	1.33
9～10	1.40	1.42	1.45	1.55	1.60	1.70
10~11	1.70	1.70	1.72	1.82	1.82	1.90
11~12	1.95	1.95	1.95	1.95	1.95	1.95
12~13	1.95	1.95	1.95	1.95	1.95	1.95
13~14	1.90	1.90	1.90	1.90	1.90	1.90
14~15	1.90	1.90	1.90	1.90	1.90	1.90
15~16	1.90	1.90	1.90	1.82	1.72	1.72
16~17	1.72	1.72	1.72	1.72	1.72	1.70
17~18	1.70	1.70	1.70	1.70	1.70	1.70
18~19	1.70	1.70	1.70	1.70	1.70	1.70
19~20	1.65	1.65	1.65	1.65	1.65	1.65
20~21	1.60	1.55	1.50	1.45	1.45	1.45
21~22	1.45	1.45	1.45	1.45	1.45	1.45
22~23	1.45	1.45	1.45	1.42	1.42	1.42
23~24	1.42	1.42	1.42	1.40	1.40	1.33

上石神井流量観測所

時＼分	10	20	30	40	50	正時60
0～1	1.33	1.33	1.33	1.30	1.30	1.30
1～2	1.30	1.30	1.30	1.27	1.27	1.27
2～3	1.27	1.27	1.27	1.27	1.27	1.27
3～4	1.27	1.27	1.27	1.27	1.27	1.27
4～5	1.27	1.27	1.27	1.27	1.27	1.27
5～6	1.27	1.27	1.27	1.27	1.27	1.27
6～7	1.27	1.27	1.27	1.27	1.27	1.27
7～8	1.27	1.27	1.27	1.27	1.27	1.30
8～9	1.30	1.30	1.40	1.60	1.65	1.65
9～10	1.70	1.70	1.70	1.72	1.72	1.72
10~11	1.72	1.72	1.78	1.90	1.95	2.00
11~12	2.03	2.03	2.10	2.10	2.03	2.03
12~13	2.03	2.00	1.95	1.95	1.90	1.90
13~14	1.90	1.78	1.72	1.72	1.72	1.72
14~15	1.72	1.72	1.70	1.70	1.70	1.70
15~16	1.70	1.70	1.70	1.70	1.70	1.70
16~17	1.70	1.70	1.70	1.70	1.65	1.65
17~18	1.65	1.65	1.65	1.65	1.65	1.65
18~19	1.65	1.65	1.60	1.55	1.55	1.50
19~20	1.50	1.50	1.50	1.50	1.50	1.50
20~21	1.50	1.50	1.50	1.50	1.50	1.50
21~22	1.45	1.45	1.45	1.45	1.45	1.45
22~23	1.45	1.45	1.45	1.42	1.42	1.42
23~24	1.40	1.40	1.40	1.40	1.40	1.40

昭和46年10月27日

上石神井雨量観測所						
時＼分	0~10	10~20	20~30	30~40	40~50	50~50
0～1	—	—	—	—	—	—
1～2	—	—	—	—	—	—
2～3	—	—	—	—	—	—
3～4	—	—	—	—	—	—
4～5	—	—	—	—	—	—
5～6	—	—	—	—	—	—
6～7	—	—	—	—	—	—
7～8	—	—	—	—	—	—
8～9	—	—	—	—	—	—
9~10	—	—	—	—	—	—
10~11	—	—	—	—	—	—
11~12	—	—	—	—	—	—
12~13	—	—	—	—	—	—
13~14	—	—	—	—	—	—
14~15	—	—	—	—	—	—
15~16	—	—	—	—	—	—
16~17	—	—	—	—	—	—
17~18	—	—	—	—	—	—
18~19	—	—	—	—	—	—
19~20	—	—	—	—	—	—
20~21	—	—	—	—	—	—
21~22	—	—	—	—	—	—
22~23	—	—	—	—	—	—
23~24	—	—	—	—	—	—
					日計	(0.0)

昭和46年10月28日

上石神井雨量観測所						
時＼分	0~10	10~20	20~30	30~40	40~50	50~60
0～1	—	—	—	—	—	—
1～2	—	—	—	—	—	—
2～3	—	—	—	—	—	—
3～4	—	—	—	—	—	—
4～5	—	—	—	—	—	—
5～6	—	—	—	—	—	—
6～7	—	—	—	—	—	—
7～8	—	—	—	—	—	—
8～9	—	—	—	—	—	—
9~10	—	—	—	—	—	—
10~11	—	—	—	—	—	—
11~12	—	—	—	—	—	—
12~13	—	—	—	—	—	—
13~14	—	—	—	—	—	—
14~15	—	—	—	—	—	—
15~16	—	—	—	—	—	—
16~17	—	—	—	—	—	—
17~18	—	—	—	—	—	—
18~19	—	—	—	—	—	—
19~20	—	—	—	—	—	—
20~21	—	—	—	—	—	—
21~22	—	—	—	—	—	—
22~23	—	—	—	—	—	—
23~24	—	—	—	—	—	—
					日計	(0.0)

上石神井流量観測所						
時＼分	10	20	30	40	50	正時60
0～1	1.33	1.33	1.30	1.30	1.30	1.30
1～2	1.30	1.27	1.27	1.27	1.27	1.27
2～3	1.27	1.27	1.27	1.27	1.27	1.27
3～4	1.27	1.27	1.27	1.27	1.27	1.27
4～5	1.27	1.27	1.27	1.27	1.27	1.27
5～6	1.23	1.23	1.23	1.23	1.23	1.23
6～7	1.23	1.23	1.23	1.23	1.23	1.23
7～8	1.23	1.27	1.27	1.27	1.27	1.27
8～9	1.27	1.27	1.30	1.30	1.33	1.40
9～10	1.42	1.45	1.50	1.60	1.65	1.70
10~11	1.72	1.72	1.82	1.90	1.95	1.95
11~12	2.00	2.00	2.00	2.00	2.00	1.95
12~13	1.95	1.95	1.95	1.95	1.95	1.95
13~14	1.90	1.90	1.82	1.78	1.72	1.72
14~15	1.72	1.72	1.72	1.72	1.72	1.70
15~16	1.70	1.70	1.70	1.70	1.70	1.70
16~17	1.70	1.70	1.70	1.70	1.65	1.65
17~18	1.60	1.60	1.55	1.55	1.55	1.55
18~19	1.55	1.55	1.50	1.50	1.45	1.45
19~20	1.45	1.45	1.45	1.45	1.45	1.45
20~21	1.45	1.45	1.45	1.45	1.42	1.42
21~22	1.40	1.40	1.40	1.40	1.33	1.33
22~23	1.33	1.33	1.33	1.33	1.30	1.30
23~24	1.30	1.30	1.30	1.30	1.30	1.30

上石神井流量観測所						
時＼分	10	20	30	40	50	正時60
0～1	1.27	1.27	1.27	1.27	1.27	1.27
1～2	1.27	1.27	1.27	1.27	1.27	1.27
2～3	1.27	1.27	1.27	1.27	1.27	1.27
3～4	1.27	1.27	1.27	1.27	1.27	1.27
4～5	1.27	1.27	1.27	1.27	1.27	1.27
5～6	1.27	1.27	1.27	1.27	1.27	1.27
6～7	1.27	1.27	1.27	1.27	1.27	1.27
7～8	1.27	1.27	1.27	1.27	1.27	1.27
8～9	1.30	1.30	1.30	1.30	1.30	1.30
9～10	1.33	1.40	1.42	1.45	1.45	1.50
10~11	1.55	1.60	1.65	1.70	1.70	1.72
11~12	1.78	1.82	1.82	1.78	1.78	1.78
12~13	1.78	1.78	1.78	1.78	1.78	1.78
13~14	1.78	1.78	1.72	1.72	1.72	1.72
14~15	1.70	1.70	1.70	1.70	1.70	1.70
15~16	1.65	1.65	1.65	1.65	1.65	1.65
16~17	1.60	1.60	1.60	1.55	1.50	1.50
17~18	1.50	1.50	1.45	1.45	1.50	1.50
18~19	1.50	1.50	1.50	1.45	1.45	1.45
19~20	1.42	1.42	1.45	1.45	1.45	1.45
20~21	1.45	1.42	1.42	1.42	1.42	1.42
21~22	1.42	1.42	1.40	1.40	1.40	1.40
22~23	1.40	1.33	1.33	1.33	1.33	1.33
23~24	1.33	1.33	1.30	1.30	1.30	1.30

昭和46年10月29日

上石神井雨量観測所						
時＼分	0~10	10~20	20~30	30~40	40~50	50~60
0～1	—	—	—	—	—	—
1～2	—	—	—	—	—	—
2～3	—	—	—	—	—	—
3～4	—	—	—	—	—	—
4～5	—	—	—	—	—	—
5～6	—	—	—	—	—	—
6～7	—	—	—	—	—	—
7～8	—	—	—	—	—	—
8～9	—	—	—	—	—	—
9~10	—	—	—	—	—	—
10~11	—	—	—	—	—	—
11~12	—	—	—	—	—	—
12~13	—	—	—	—	—	—
13~14	—	—	—	—	—	—
14~15	—	—	—	—	—	—
15~16	—	—	—	—	—	—
16~17	—	—	—	—	—	—
17~18	—	—	—	—	—	—
18~19	—	—	—	—	—	—
19~20	—	—	—	—	—	—
20~21	—	—	—	—	—	—
21~22	—	—	—	—	—	—
22~23	—	—	—	—	—	—
23~24	—	—	—	—	—	—
					日計	(0.0)

昭和46年10月30日

上石神井雨量観測所						
時＼分	0~10	10~20	20~30	30~40	40~50	50~60
0～1	—	—	—	—	—	—
1～2	—	—	—	0.5	—	—
2～3	—	—	—	0.5	—	—
3～4	—	0.5	0.5	—	0.5	—
4～5	0.5	0.5	0.5	—	0.5	0.5
5～6	0.5	0.5	0.5	1.0	0.5	0.5
6～7	1.0	0.5	1.0	0.5	0.5	1.0
7～8	—	0.5	0.5	1.0	1.0	0.5
8～9	0.5	0.5	0.5	1.0	0.5	0.5
9~10	—	0.5	0.5	—	0.5	—
10~11	—	0.5	—	—	0.5	—
11~12	—	0.5	—	0.5	0.5	0.5
12~13	0.5	0.5	0.5	0.5	1.0	0.5
13~14	0.5	0.5	0.5	1.0	1.5	1.0
14~15	1.0	0.5	1.0	1.0	1.0	1.0
15~16	1.0	1.0	1.0	0.5	1.0	0.5
16~17	0.5	0.5	0.5	1.0	1.0	0.5
17~18	1.0	0.5	—	—	—	—
18~19	0.5	0.5	—	0.5	0.5	1.0
19~20	0.5	0.5	0.5	0.5	1.0	0.5
20~21	0.5	0.5	0.5	—	0.5	1.5
21~22	1.0	1.0	—	0.5	—	—
22~23	—	—	—	—	—	—
23~24	—	—	—	—	—	—
					日計	(61.5)

上石神井流量観測所						
時＼分	10	20	30	40	50	正時60
0～1	1.27	1.27	1.27	1.27	1.23	1.23
1～2	1.23	1.23	1.23	1.23	1.23	1.23
2～3	1.23	1.23	1.23	1.23	1.23	1.23
3～4	1.23	1.23	1.23	1.23	1.23	1.23
4～5	1.23	1.23	1.23	1.23	1.23	1.23
5～6	1.23	1.23	1.23	1.23	1.23	1.23
6～7	1.23	1.23	1.23	1.23	1.23	1.23
7～8	1.23	1.23	1.23	1.23	1.23	1.23
8～9	1.23	1.23	1.23	1.23	1.27	1.27
9~10	1.30	1.30	1.40	1.40	1.42	1.45
10~11	1.50	1.55	1.60	1.65	1.70	1.70
11~12	1.72	1.72	1.72	1.72	1.72	1.72
12~13	1.72	1.72	1.70	1.70	1.70	1.70
13~14	1.70	1.70	1.65	1.55	1.55	1.55
14~15	1.55	1.50	1.50	1.50	1.50	1.50
15~16	1.50	1.45	1.45	1.45	1.45	1.45
16~17	1.45	1.45	1.45	1.42	1.42	1.42
17~18	1.42	1.42	1.42	1.42	1.45	1.50
18~19	1.50	1.45	1.42	1.42	1.42	1.42
19~20	1.42	1.42	1.42	1.42	1.42	1.42
20~21	1.42	1.42	1.40	1.40	1.40	1.40
21~22	1.40	1.40	1.42	1.42	1.40	1.40
22~23	1.40	1.40	1.33	1.33	1.33	1.33
23~24	1.33	1.33	1.33	1.30	1.30	1.30

上石神井流量観測所						
時＼分	10	20	30	40	50	正時60
0～1	1.30	1.27	1.27	1.27	1.27	1.27
1～2	1.27	1.27	1.27	1.27	1.27	1.27
2～3	1.27	1.27	1.27	1.27	1.27	1.27
3～4	1.27	1.27	1.27	1.27	1.27	1.27
4～5	1.27	1.30	1.33	1.42	1.50	1.60
5～6	1.70	1.72	1.90	2.00	2.20	2.38
6～7	2.57	2.77	3.00	3.21	3.40	3.66
7～8	4.01	4.25	4.25	4.50	4.57	4.84
8～9	5.10	5.34	5.61	5.94	6.10	5.94
9~10	5.94	5.77	5.50	5.34	5.10	4.70
10~11	4.35	4.13	3.94	3.76	3.49	3.30
11~12	3.11	3.00	2.85	2.70	2.62	2.57
12~13	2.57	2.70	2.77	2.91	3.21	3.66
13~14	4.01	4.35	4.70	4.84	4.96	5.50
14~15	6.10	6.76	7.34	8.80		
15~16						
16~17						
17~18						8.68
18~19	7.78	6.76	6.10	5.34	4.84	4.70
19~20	4.70	4.70	4.70	4.70	5.10	5.22
20~21	5.34	5.34	5.34	5.50	5.50	5.50
21~22	5.77	6.10	6.40	6.58	6.94	6.94
22~23	6.76	6.10	5.50	4.84	4.35	3.76
23~24	3.40	3.05	2.85	2.62	2.50	2.26

昭和46年10月31日

上石神井雨量観測所

時＼分	0~10	10~20	20~30	30~40	40~50	50~50
0～1	—	—	—	—	—	—
1～2	—	—	—	—	—	—
2～3	—	—	—	—	—	—
3～4	—	—	—	—	—	—
4～5	—	—	—	—	—	—
5～6	—	—	—	—	—	—
6～7	—	—	—	—	—	—
7～8	—	—	—	—	—	—
8～9	—	—	—	—	—	—
9~10	—	—	—	—	—	—
10~11	—	—	—	—	—	—
11~12	—	—	—	—	—	—
12~13	—	—	—	—	—	—
13~14	—	—	—	—	—	—
14~15	—	—	—	—	—	—
15~16	—	—	—	—	—	—
16~17	—	—	—	—	—	—
17~18	—	—	—	—	—	—
18~19	—	—	—	—	—	—
19~20	—	—	—	—	—	—
20~21	—	—	—	—	—	—
21~22	—	—	—	—	—	—
22~23	—	—	—	—	—	—
23~24	—	—	—	—	—	—
					日計	(0.0)

昭和　年　月　日

上石神井雨量観測所

時＼分	0~10	10~20	20~30	30~40	40~50	50~60
0～1						
1～2						
2～3						
3～4						
4～5						
5～6						
6～7						
7～8						
8～9						
9~10						
10~11						
11~12						
12~13						
13~14						
14~15						
15~16						
16~17						
17~18						
18~19						
19~20						
20~21						
21~22						
22~23						
23~24						
					日計	

上石神井流量観測所

時＼分	10	20	30	40	50	正時60
0～1	2.20	2.03	1.95	1.90	1.72	1.70
1～2	1.70	1.60	1.55	1.55	1.50	1.50
2～3	1.42	1.40	1.33	1.30	1.30	1.30
3～4	1.30	1.27	1.27	1.27	1.27	1.27
4～5	1.27	1.27	1.27	1.27	1.27	1.27
5～6	1.27	1.27	1.27	1.27	1.27	1.27
6～7	1.27	1.27	1.27	1.27	1.27	1.27
7～8	1.27	1.27	1.27	1.27	1.27	1.27
8～9	1.27	1.30	1.30	1.30	1.30	1.30
9～10	1.33	1.40	1.42	1.45	1.45	1.50
10~11	1.70	1.70	1.72	1.90	1.90	1.90
11~12	1.95	2.00	2.03	2.10	2.10	2.10
12~13	2.15	2.15	2.15	2.15	2.15	2.15
13~14	2.15	2.15	2.15	2.10	2.10	2.10
14~15	2.03	2.00	2.00	1.95	1.95	1.95
15~16	1.95	1.95	1.90	1.82	1.72	1.60
16~17	1.55	1.55	1.55	1.55	1.50	1.50
17~18	1.50	1.45	1.45	1.45	1.45	1.45
18~19	1.45	1.45	1.45	1.45	1.45	1.45
19~20	1.45	1.45	1.45	1.45	1.50	1.45
20~21	1.45	1.45	1.45	1.45	1.45	1.45
21~22	1.45	1.45	1.45	1.45	1.42	1.42
22~23	1.42	1.42	1.42	1.42	1.42	1.42
23~24	1.40	1.40	1.40	1.40	1.40	1.40

上石神井流量観測所

時＼分	10	20	30	40	50	正時60
0～1						
1～2						
2～3						
3～4						
4～5						
5～6						
6～7						
7～8						
8～9						
9~10						
10~11						
11~12						
12~13						
13~14						
14~15						
15~16						
16~17						
17~18						
18~19						
19~20						
20~21						
21~22						
22~23						
23~24						